

الرقم : م/14/1008

التاريخ : 2011/07/12

السيد محمد
السيد
السيد

السادة / هيئة الأوراق المالية المحترمين

عمان

الموضوع : الميزانية العمومية لعام 2010

تحية طيبة وبعد،

إشارة إلى الموضوع أعلاه ولاحقاً للمكالمة الهاتفية التي تمت معكم ، نرفق لكم نسخة من الميزانية العمومية لشركتنا لعام 2010 .

وتفضلوا بقبول فائق الاحترام،،،




نائب المدير العام


محمد صالح سماحة


هيئة الأوراق المالية
السلطة الإدارية
المدنيون
١٤ تموز ٢٠١١
الرقم التسلسل
رقم المسلسل
الجهة المختصة.....

شركة اليرموك للتأمين المساهمة العامة المحدودة

القوائم المالية ٣١
كانون الأول ٢٠١٠







حضرة صاحب الجلالة الهاشمية الملك عبدالله الثاني المعظم



صاحب السمو الملكي الأمير
الحسين بن عبدالله ولي العهد المعظم

أعضاء مجلس الإدارة

رئيس مجلس الإدارة	السادة شركة الأطياف للاستثمارات التجارية ويمثلها دولة السيد علي حسين أبو الراغب
نائب رئيس مجلس الإدارة	المهندس أحمد محمود لطوف
المدير العام	السيد حسن علي أبو الراغب
عضو	سعادة السيد سعد وليد الكردي استقال اعتباراً من ٢٠١٠/١٢/٣١
عضو	المهندس عوني موسى الساكت
عضو	السيد محمد شاهر الأعرج
عضو	السادة بنك الاتحاد ويمثله السيد مؤنس ممدوح حدادين
عضو	السيد عزمي محمود الكايد
عضو	السادة الشركة العربية لصناعة الحديد والصلب ويمثلها السيد أمجد إبراهيم أبو الراغب

المحاسبون القانونيون
السادة إرنست ويونغ/الأردن

حضرات المساهمين الكرام،

يسر مجلس الإدارة أن يرحب بكم أجمل ترحيب، ويتقدم إليكم بتقريره الحادي والثلاثين، وأن يقدم الميزانية العمومية وبيان الدخل للسنة المالية المنتهية في ٢٠١٠/١٢/٣١.

لقد قامت شركتكم بخطوات هامة ساعدت على تطوير أعمالها وحافظت على مركزها المالي، حيث حققت زيادة في أقساط التأمين التي نتج عنها زيادة في الإيرادات التشغيلية ساعدت على تحقيق نتائج مرضية بالرغم من الظروف الصعبة التي مر بها الوضع الاقتصادي في مملكتنا الحبيبة بشكل خاص والعالم بشكل عام. كما إن سياسة التحفظ وانتقاء الأخطار المؤقنة التي اتبعتها الشركة عملت على تحقيق نتائج فنية جيدة. تحقق كل هذا، وسوق التأمين الأردني ما زال يعاني من النتائج السلبية للتأمين الإلزامي على المركبات والتي استطاعت شركتكم تفاديها هذا العام نتيجة لسياسة التحفظ التي اتخذتها عام ٢٠٠٩، وما زلنا حريصين على أن نمضي بها ما استطعنا بما لا يخالف نظام التأمين الإلزامي الجديد الذي صدر عن هيئة التأمين الموقرة عام ٢٠١٠.

إن النتائج الإيجابية التشغيلية التي حققتها الشركة عام ٢٠١٠ تزامنت مع حالة الركود التي ما زال يعاني منها سوق عمان المالي بنتائج السلبية والذي حال دون تحقيق أية أرباح من خلال المتاجرة بالأسهم.

لقد استمرت شركتكم باستقطاب الطاقات الفنية الشابة التي تتمتع بالخبرة والمعرفة بعلم التأمين ولديها القدرة العملية على زيادة الأعمال التشغيلية التي ستعود عليها بنتائج إيجابية وتحافظ على مكتسباتها وتعمل على تطويرها لأخذ مكانتها في سوق التأمين الأردني، كما عملت الإدارة التنفيذية وبتوجيه من مجلس الإدارة على الانتشار في السوق بشكل فني ومدروس حققت من خلاله اكتتاب تأمينات جديدة أهلية وغير أهلية والتي نأمل استمرارها في العام ٢٠١١ لتكون بعون الله سنة خير تحقق نتائج جيدة نصبو إليها جميعاً.

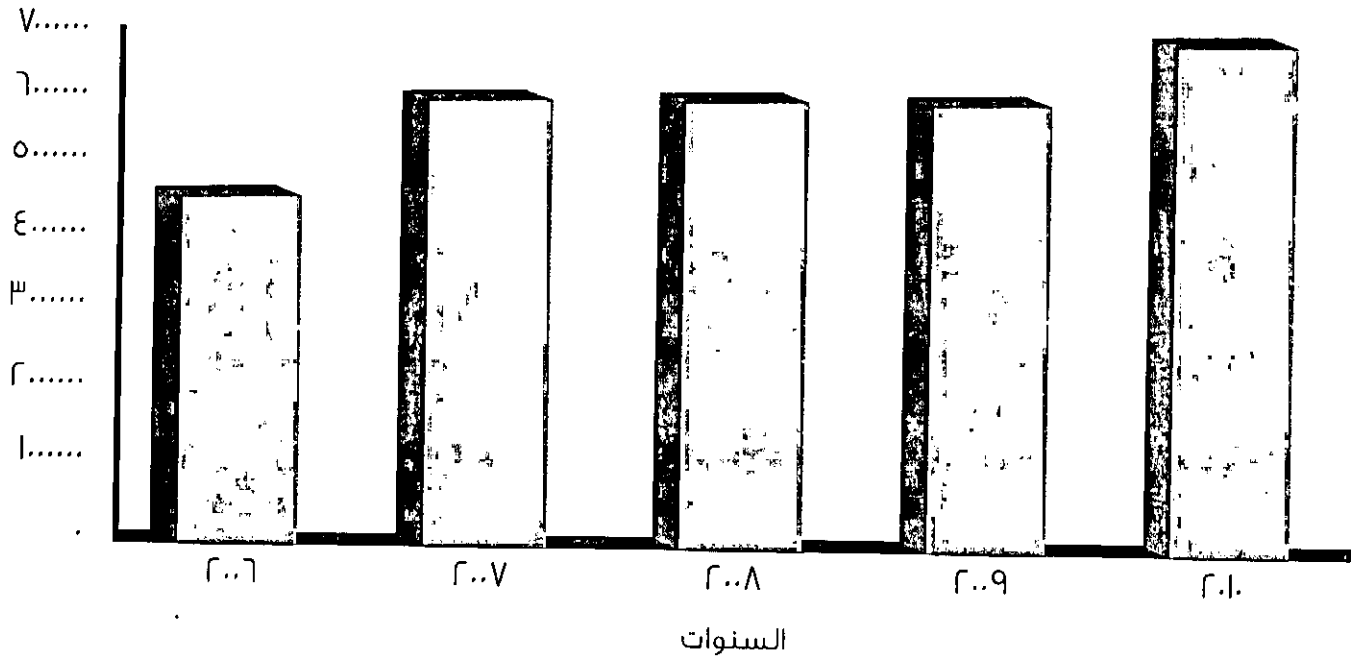
كما لا يفوت المجلس أن يتوجه بالشكر والامتنان إلى الإدارة التنفيذية والعاملين بالشركة على ما بذلوه من جهد للحفاظ على شركتكم ومكتسباتها.

أقساط التأمين:

لقد حققت الشركة زيادة في أقساط التأمين لكافة الفروع من البحري والمركبات والحريق والأضرار الأخرى للممتلكات والحوادث العامة، الصحي، تأمين المساعدة والحياة، فيما انخفضت أقساط تأمين المسؤولية المدنية.



أقساط التأمين للفترة من عام ٢٠٠٦ - ٢٠١٠



ثانياً: التعويضات

لقد كانت نتائج التأمين الإلزامي على المركبات إيجابية نتيجة لسياسة التحفظ التي عملت بها الشركة عن اكتتاب هذا النوع من التأمين خلال العام ٢٠٠٩ ومطلع العام ٢٠١٠.

وفيما يلي نعرض لحضراتكم الجدول التالي الذي يبين حجم التعويضات المدفوعة لهذا العام مقارنة مع الأعوام السابقة.

التأمين	٢٠٠٦	٢٠٠٧	٢٠٠٨	٢٠٠٩	٢٠١٠
البحري	٤٢٦.٩	١١٦٧.١	٢٧٩.٢٥٩	٥١٤٢٨	٧٦٥٢
الحريق والأضرار الأخرى للممتلكات	١١٣٥.٤	٥٧٨٨٥	٢٦.٣٤	٣٨٧٨.٠	٨٦٢٧٧
المركبات	١٢٧٤٣٢٩	٢٥٢٨.٥٩	٣٦٤.٤٥٨	٢٤.٨٩٤٣	١٤١٢٤٤
المسؤولية المدنية	١.٩٨	٥.٣	١٤١١	٤٥٧	-
الحوادث العامة	٢١٩	١٥.	-	٦.٦٣	١١٩٦٥
تأمين المساعدة	-	-	-	-	-
الصحي	٤٦٣١٢٧	٥١٢٦.١	٦.٢٩٢٨	٩.١٨٢٩	٩٥٨٢٩٩
الحياة	١٣٦٢	٣٥	٧٦٨.٧	١٦...	١١٦٤٥٦
المجموع	١٨٩٦٢٤٨	٣٢٢.٤٣٤	٧٣٧١٨٩٧	٣٤٢٣٥...	٢٥٩٣٧٣

خامساً: الخطة المستقبلية

- الاستمرار في تطوير أعمال التأمين بشكل عام والعمل على إيجاد تأمينات جديدة تتماشى وحاجة السوق الأردني.
- الاستمرار في الانتشار الفني المدروس بالدخول بكافة العطاءات التي تطرح في السوق سواء منها الحكومية والشركات العامة المساهمة والشركات الأجنبية والخاصة العاملة في السوق الأردني، والتي عملت على تطوير وتوسيع أعمال الشركة حيث بدأت تأخذ وضعها الصحيح في السوق الأردني.
- الاستمرار في العمل على تطوير استثمارات الشركة وتفعيلها لتحقيق أكبر مردود مالي ممكن.
- الاستمرار في تطوير العاملين بالشركة بإيفادهم إلى دورات تدريبية متخصصة داخل الأردن وخارجه.
- العمل على تطوير العلاقة مع شركات إعادة تأمين جديدة لها مركزها المالي المتقدم في الأسواق العالمية مع المحافظة على العلاقات التي حققتها الشركة حتى الآن.

سادساً: جدول أعمال الهيئة العامة:

- تلاوة وقائع اجتماع الهيئة العامة العادية السابقة.
- مناقشة تقرير مجلس الإدارة عن أعمال الشركة وحساباتها الختامية للسنة المنتهية في ٢٠١٠/١٢/٣١.
- تلاوة تقرير مدقق الحسابات للسنة المالية المنتهية في ٢٠١٠/١٢/٣١.
- مناقشة الميزانية العمومية للشركة وحسابات الأرباح والخسائر عن الفترة المنتهية في ٢٠١٠/١٢/٣١ والمصادقة عليها.
- إبراء ذمة مجلس الإدارة من أية مسؤولية عن ميزانية ٢٠١٠ وفي حدود القانون.
- انتخاب مدققي الحسابات لعام ٢٠١١ وبفويض مجلس الإدارة بتحديد أتعابهم.
- أية أمور أخرى تفتقر الهيئة العامة إدراجها في جدول الأعمال وفق أحكام المادة (١٧١) فقرة (٩/أ) من قانون الشركات.

رئيس مجلس الإدارة
المهندس علي حسين أبو الراغب

تعليمات الإفصاح عن البيانات المالية لعام ٢٠١٠

- نبذة مختصرة عن تأسيس الشركة:

تأسست شركة اليرموك للتأمين كشركة مساهمة عامة عام ١٩٨٠ برأسمال مقداره (٦٦٦,٤٠٨) دينار تمت زيادته خلال الأعوام من ١٩٨٤ ولغاية ٢٠٠٨ ليصبح رأسمال الشركة (٨,٠٠٠,٠٠٠) دينار.

١- تقوم الشركة بتقديم كافة أنواع التأمين من تأمين ضد الحريق والأضرار الأخرى للممتلكات والتأمين الطبي وتأمين البحري والنقل وتأمين المركبات وتأمين الحوادث وتأمين المسؤولية وتأمين المساعدة بالإضافة إلى التأمين على الحياة.

ب- مقر الشركة الرئيسي بعمان - الربابية - شارع كابول علماً بأنه لا يوجد أية فروع خارجية للشركة.

ج- يبلغ عدد موظفي الشركة كما في ٣١/١٢/٢٠١٠ (٥٣) موظفاً.

د- يبلغ حجم الاستثمار الرأسمالي (٦,٦٨٤,٧٤٤) دينار.

هـ- بلغ عدد اجتماعات مجلس الإدارة خلال عام ٢٠١٠ ست جلسات ولجنة التدقيق أربع جلسات.

٢- لا يوجد شركات تابعة للشركة.

٣- أسماء أعضاء مجلس الإدارة ونبذة تعريفية عن كل منهم:

الترتيب	الاسم	الجنسية	المهنة	التخصص	التاريخ	الوظيفة
١	دولة السيد علي حسين محمد أبو الراغب	أردني	بكالوريوس هندسة	تنسي الولايات المتحدة الأمريكية	١٩٦٦	يشغل عدة مناصب منها: - رئيساً للوراء ٢٠٠٣-٢٠٠٠ - عضو مجلس الأعيان - رئيس مجلس إدارة شركة رابية للتطوير والاستثمار
٢	المهندس/ أحمد محمود أحمد لطوف	أردني	بكالوريوس هندسة مدنية	تنسي الولايات المتحدة الأمريكية	١٩٧٧	- عمل مديراً عاماً للشركة حتى ٢٠٠٩/٧/٣١ - مهندس مقاولات
٣	السيد/ حسن علي حسين أبو الراغب	أردني	بكالوريوس إدارة أعمال	تنسي الولايات المتحدة الأمريكية	١٩٩٥	- مدير عام شركة الأطياف التجارية - مدير عام الشركة
٤	السيد/ محمد شاهر محمد الأعرج	أردني	بكالوريوس محاسبة	الجامعة الأردنية	١٩٧١	- مدير إقليمي سابق في البنك العربي عمان ومتقاعد حالياً
٥	المهندس/عوني موسى عبد الرحيم السأكت	أردني	ماجستير هندسة مدنية	الجامعة الأمريكية بيروت	١٩٦١	- رئيس اتحاد المقاولين العرب - صاحب شركة مقاولات - عضو مجلس إدارة بنك الاتحاد الأراضي
٦	بنك الاتحاد ويمثله مؤسس ممدوح حنا حدادين	أردني	بكالوريوس علوم مالية ومصرفية	الجامعة الهاشمية	١٩٩٩	- ٢٠٠٣-١٩٩٩ البنك الأهلي الأردني - ٢٠٠٣-٢٠٠٥ البنك المركزي الأردني - ٢٠٠٥-٢٠٠٧ هيئة التأمين - ٢٠٠٧-٢٠٠٨ البنك الأهلي الأردني - ٢٠٠٨ وما زال على رأس عمله في بنك الاتحاد
٧	السيد/ أمجد إبراهيم حسين أبو الراغب	أردني	بكالوريوس اقتصاد	جامعة تنسي الولايات المتحدة الأمريكية	١٩٧٢	- مساعد المدير العام للشركة العربية لصناعة الحديد والصلب منذ عام ١٩٩٤ ولغاية تاريخه
٨	سعادة السيد سعد وليد إسماعيل الكردي	أردني	ماجستير اقتصاد	جامعة أذنبرة بريطانيا	١٩٨٢	- نائب رئيس تنفيذي - الفوسفات
٩	الأستاذ/ عزمي محمود الكايد الحياصات	أردني	ماجستير في القانون	جامعة كنت بريطانيا	١٩٩٥	- محامي مجاز ١٩٩٧ - محامي - مكتب خاص

ب- أسماء ورتب أشخاص الإدارة العليا ونبذة تعريفية عن كل منهم:

الجنسية		
السيد / حسن علي حسين أبو الراغب	أردني	عضو مجلس الإدارة / المدير العام مواليد ١٩٧٣ بكالوريوس إدارة أعمال من جامعة تنسي الولايات المتحدة الأمريكية ١٩٩٥
السيد / محمد صالح خليل سماحة	أردني	نائب المدير العام مواليد ١٩٥٣ ثانوية عامة أدبي. عمل منذ عام ١٩٧٤-١٩٩٥ مساعد مدير عام للشؤون الفنية في شركة التأمين الوطنية. ١٩٩٥ - حتى تاريخه نائب المدير العام للشركة. وحاصل على عدة دورات تدريبية وأهمها: - دورة في المؤسسة العامة للتأمين - بغداد ١٩٨٠ - دورة متقدمة في شركة سويس ري ١٩٨٦ - دورة التأمينات الهندسية ١٩٨٤ - دورة إعادة تأمين سويس ري - زيورخ ١٩٨٦ - دورة إدارة الخطر سويس ري - زيورخ ١٩٨٦
السيد / حسام خميس محمد الصعدي	أردني	نائب المدير العام للشؤون الفنية مواليد ١٩٦٠ دبلوم متوسط هندسة مدنية عام ١٩٨١. عمل مساعد مدير عام لشؤون إعادة التأمين في شركة التأمين الأردنية. وحاصل على عدة دورات أهمها: - إدارة المخاطر - ميونخ ري. - دورة تأمينات إلكترونية - ميونخ ري. - دورة تأمينات هندسية - ميونخ ري.
السيد / هائل نجيب ناصر كسبري	أردني	نائب المدير العام للحياة والصحي مواليد ١٩٥٩ بكالوريوس إدارة أعمال واقتصاد من جامعة بيرزيت ١٩٨١ عمل منذ عام ١٩٨٥ ولغاية ٢٠١٠ في مجال التأمين بعدة شركات كان آخرها مدير إقليمي للتأمين الأردنية - الإمارات ومنذ ٢٠١٠/١٠/٥ نائب مدير عام حياة وطبي في الشركة. وحاصل على عدة دورات تدريبية أهمها: - دورة تأمينات حياة - ميونخ ري. - دورة تأمينات صحي - ميونخ ري. - بالإضافة إلى عدة دورات محلية في التأمين.
الآنسة / سناء ابراهيم يوسف المعشر	أردنية	مساعد المدير العام للشؤون المالية والإدارية. مواليد عام ١٩٦٢ دبلوم متوسط محاسبة وعلوم مصرفية ومالية ١٩٨٢. تعمل في مجال التأمين منذ ٢٨ سنة بنفس الشركة. وحاصلة على عدة دورات في مجال التأمين أهمها: - المعايير الدولية للتقارير المالية. - دورة الموازنات التقديرية وإعداد القوائم المالية وفقاً لمعايير المحاسبة الدولية. - مخاطر المؤسسات والتنبؤ بنجاحها وفشلها. - ورشة شهادة المدقق بخصوص برامج إعادة التأمين.

<p>مساعد مدير عام لشؤون التأمين الصحي. مواليد ١٩٥٩ ماجستير إدارة عامة ١٩٨٦ من الباكستان. يعمل في مجال التأمين منذ ٢١ سنة وحاصل على عدة دورات في مجال التأمين وأهمها: Insurance development program - - اكتتاب وتسعير التأمين الصحي - فن وإدارة التفاوض</p>	أردني	السيد / مصطفى محمد راغب طه
<p>مساعد المدير العام للشؤون الفنية. مواليد عام ١٩٦٧ دبلوم تأمين، ويعمل في مجال التأمين منذ ١٩٨٥ وحاصل على عدة دورات متخصصة في مجال التأمين وأهمها: - شهادة ZZ بالبحرين بالإضافة إلى عدة دورات.</p>	أردني	السيد / فراس يوسف مسعود جاموس
<p>مساعد مدير عام لشؤون السيارات. مواليد ١٩٦٩ ليسانس حقوق ١٩٩١ جامعة القاهرة. عمل منذ عام ١٩٩٦ بالشركة الوطنية للتأمين ومنذ ٢٠١٠/١١/١ بوظيفة مساعد المدير العام لشؤون السيارات بالشركة وحاصل على عدة دورات تدريبية أهمها: - شهادة BIBF</p>	أردني	السيد / عاصي عيسى مسعود جاموس
<p>مدير دائرة البحري. مواليد ١٩٥٢ دبلوم إدارة ١٩٧٤ من بريطانيا. يعمل في مجال التأمين منذ ٣٦ سنة وحاصل على عدة دورات متخصصة في مجال التأمين وأهمها: - إعادة التأمين (٤٠ ساعة مكثفة) الأكاديمية العربية للعلوم المالية والمصرفية. - مكافحة جرائم غسل الأموال في أنشطة التأمين - هيئة التأمين. - عقود النقل البحري من الناحية القانونية والتأمين -الاتحاد الأردني لشركات التأمين.</p>	أردني	السيد / عدنان محمود عبد اللطيف عالية
<p>مدير دائرة الكمبيوتر مواليد ١٩٧٥ ماجستير حاسوب جامعة فيلادلفيا ٢٠٠٧. يعمل في مجال التأمين منذ عام ٢٠٠٢ في الشركة وحاصل على عدة دورات وأهمها: - دورة شبكات CCNA - دورة إدارة مشاريع PMP</p>	فلسطيني	السيد / سائد عزات محمود أبو شبانة
<p>مدير تدقيق داخلي. مواليد عام ١٩٧٧. بكالوريوس - محاسبه - تعمل في مجال محاسبه التأمين منذ عام ٢٠٠٢ وحاصلة على عدة دورات وأهمها: - دورة الموازنات التقديرية وإعداد القوائم المالية. - دورة التغييرات في معايير المحاسبه الدولية. - دورة ICDL - عدة دورات ضريبة دخل ومبيعات وضمن اجتماعي</p>	أردنية	الآنسة/ وفاء محمد خليل الرفاعي

لجنة التدقيق والمؤلفة من السادة:

- مؤنس ممدوح حنا حدادين
- عزمي محمود الكايد الحياصات
- أمجد إبراهيم حسين أبو الراغب

لجنة الاستثمارات والمؤلفة من السادة:

- المهندس علي حسين محمد أبو الراغب
- المهندس أحمد محمود أحمد لطوف
- حسن علي حسين أبو الراغب

لجنة الترشيحات والمكافآت:

- المهندس علي حسين محمد أبو الراغب
- أحمد محمود أحمد لطوف
- عوني موسى عبد الرحيم الساكت

(٤) - أسماء السادة كبار مالكي الأسهم والذين يملكون ٥% من أسهم الشركة فأكثر:

اسم السادة	عدد الأسهم	النسبة المئوية	القيمة	الاسم
- دولة المهندس علي حسين محمد أبو الراغب	١,٢٨٠,٠٠٠	٢٦%	١,٢٨٠,٠٠٠	١٤,٧٥
- السيد إبراهيم حسين أبو الراغب	٧٥٦,٢٩٣	١٥,٤٥%	٧٥٦,٢٩٣	٩,٤٥
- المهندس عوني موسى عبد الرحيم الساكت	٤٩٩,٠٥٣	١٠,٢٤%	٤٩٩,٠٥٣	٦,٢٤
- الشركة العربية لصناعة الحديد والصلب	٧١٧,٦٥٩	١٤,٩٧%	٧١٧,٦٥٩	٨,٩٧
- السيد محمد شاهر محمد الأعرج	٥٠٠,٠٠٠	١٠,٢٥%	٥٠٠,٠٠٠	٦,٢٥
- شركة الأطياف العالمية للاستثمارات التجارية	٤٠٠,٩٣٨	٨,٥٠%	٤٠٠,٩٣٨	٥,١١

(٥) أما بالنسبة للوضع التنافسي ضمن قطاع التأمين فترتيب شركتنا وحصتها من إجمالي أقساط السوق ولغاية النصف الأول من عام ٢٠١٠ هي (١٣) وترتيبها حسب ميزانيات وأرباح وخسائر الشركات هي (١٣) علماً بأن هذه النسب من أصل (٢٧) شركة عاملة في المملكة، ولم تصدر حتى تاريخ هذه الميزانية الإحصائية النهائية الخاصة بعام ٢٠١٠.

(٦) لا يوجد موردين محددين من عملاء الشركة الرئيسيين أما بخصوص درجة الاعتماد على عملاء رئيسيين فيوجد للشركة عميل رئيسي تم التعامل معه بموجب عطاء عام ٢٠٠٠ وما زالت بوليصة سارية لتاريخه وهو شركة البوتاس العربية.

(٧) - لا يوجد أي حماية حكومية أو امتيازات تتمتع بها الشركة أو أي من منتجاتها بموجب القوانين والأنظمة أو غيرها. - لا يوجد أي براءات اختراع أو حقوق امتياز تم الحصول عليها من قبل الشركة.

(٨) - لا يوجد أي قرارات صادرة عن الحكومة أو المنظمات الدولية أو غيرها لها أثر مادي على عمل الشركة أو منتجاتها أو قدرتها التنافسية. - ولا يوجد أي تطبيق لمعايير الجودة الدولية.

١٠) لا توجد أية مخاطر تعرضت لها الشركة كما أن للشركة اتفاقيات إعادة تأمين مع أكبر شركات إعادة التأمين في العالم تعطي الغطاء الكامل للشركة في حال حدوث مثل هذه المخاطر بالإضافة إلى وجود نظام رقابة فعال بالشركة.

- ١١) أ- نتيجة لسياسة التحفظ في تأمين المركبات وانتقائها استطاعت الشركة تحقيق أرباح معقولة في هذا الفرع.
- قامت الشركة بإعادة ترتيب وهيكل الشركة باستقطاب طاقات فنية مشهود لها في سوق التأمين الأردني.
 - قامت الشركة بإيفاد عدد كبير من الموظفين في دورات مختلفة تتضمن الحاسوب واللغة الإنجليزية بالإضافة إلى دورات تأمينية متخصصة.
 - استطاعت الشركة تجديد اتفاقيات إعادة التأمين مع أكبر شركة إعادة تأمين في العالم وهي شركة سويس ري لإعادة التأمين بالإضافة إلى باقة معروفة من معيدي التأمين العالميين.
 - حافظت الشركة على ما هو موجود لديها من استثمار سواءً منه العقاري أم محفظة الأسهم وحققت مردوداً مالياً في الاستثمار العقاري.
 - تم إعداد دراسة شاملة على تطوير فرع تأمين الحياة لتفعيله إلا أن الدراسة ونتيجة للوضع الاقتصادي قد تتطلب الانتظار لمدة سنة أو سنتين على الأكثر وذلك لعدم الجدوى في تفعيله حالياً.

ب- أما بالنسبة للإنجازات التي حققتها الشركة خلال عام ٢٠١٠ فكانت على النحو التالي:

- بلغت صافي أرباح الفروع على النحو التالي:

نوع الفرع	صافي الأرباح (الدينار الأردني)	صافي الأرباح (الدينار الأردني)
البحري	٤٦,١٥	٦,٤٩٩
الحريق والأضرار الأخرى للممتلكات	٣,٧٨٨	٦٢,٢٦١
المركبات	١٧١,٠٠٨	(٨٩٨,٥٧٤)
المسؤولية المدنية	٨,٤٩١	(١٥,٤٥١)
الصحي	١١,٨٠٠	٥٥,٣٨١
الفروع الأخرى	٨,٤٨٣	٢,٥٩٤
تأمين المساعدة	١,٥٠٩	١,٧٧
الحياة	(٤,٢٣٦)	٢,٢٢١
المجموع	٣٦٣,٨٥٨	(٧٢٩,٣٦٢)

- ج- حققت الشركة أرباحاً إجمالية ٢٥٤٧٤ مائتين وأربعة وخمسين ألفاً وأربعة وسبعين ديناراً مقابل خسائر (٧٣٥٥٠٠٣) سبعمائة وخمسة وثلاثون ألفاً وخمسمائة وثلاثة دنائير لنفس الفترة من العام السابق. ويشير بيان الدخل إلى أن الشركة قد حققت إيرادات إجمالية بلغت ٣٤٤٤٧١٧ مليون دينار مقابل ٣١٧٠٦٥ مليون دينار لنفس الفترة من العام السابق.
- وقد أظهرت الميزانية العمومية أن مجموع الموجودات قد بلغ (١٣٦٠٤١٠١) مليون دينار مقابل (١٣٢٨١٣٨٦) مليون دينار من العام السابق.
 - أما مجموع الاستثمارات فقد بلغ (١٠٠٨١٥٥٣) مليون دينار مقابل (١٠٦٨٨٣٣٥) مليون دينار لنفس الفترة من العام السابق.
 - وقد بلغ إجمالي حقوق الملكية ٩٠١٤٢١٤ مليون دينار مقابل ٨٧٥٧٩٢٦ مليون دينار لنفس الفترة من العام السابق.

١٢) لا يوجد أي أثر مالي لعمليات ذات طبيعة غير متكررة حدثت خلال السنة المالية ولا تدخل ضمن النشاط الرئيسي للشركة.

١٣) السلسلة الزمنية للأرباح والخسائر الموزعة:

السنة	الأرباح (الدينار الأردني)	الخسائر (الدينار الأردني)	الأرباح (الدينار الأردني)	الخسائر (الدينار الأردني)	الأرباح (الدينار الأردني)	الخسائر (الدينار الأردني)
٢٠١٠	٢٥٦,٥١٦	-	-	-	٩,١٤,٢١٤	-٨٥٠
٢٠٠٩	(٧٣٤,٨٦٨)	-	-	-	٨,٧٥٧,٩٢٦	٠,٩٥٠
٢٠٠٨	(١٦,٦٥٢)	-	-	-	٨,٨٧٥,٨٠١	١,٢٩٠
٢٠٠٧	(٢٢,٢٢١)	-	-	-	٧,٢٥٣,١٤٦	٢,٢٦٠
٢٠٠٦	١,٤٥٦,١٨٦	٧٥٠,٠٠٠	٧٥٠,٠٠٠	٧٥٠,٠٠٠	٧,٤٢٩,٦١١	٢,٩٩٠

١٤) تحليل للمركز المالي للشركة ونتائج أعمالها خلال السنة المالية:

السنة المالية	٢٠١٤	٢٠١٣
- نسبة هامش الملاءة	٢٥٥١,٦٦	٢٥١٣,٥
- نسبة العائد على الاستثمار	٢٢,٥٢	(٢٦,٨٨)
- نسبة العائد إلى حقوق المساهمين	٢٢,٨٥	(٢٨,٤)
- نسبة العائد إلى رأس المال	٢٣,١٧	(٢٩,١٩٣)
- نسبة الملكية	٢٦٦,٢٦	٢٦٥,٩٢١
- نسبة النقد والاستثمارات إلى الودائع	٢٦٠,١١	٢٣٥,٨٨
- نسبة حقوق المساهمين إلى الودائع	٢٢٢٢,٥٧	٢٢٨١,١

١٥) الخطة المستقبلية

- الاستمرار في تطوير أعمال التأمين بشكل عام والعمل على إيجاد تأمينات جديدة تتماشى وحاجة السوق الأردني.
- الاستمرار في الانتشار الفتي المدروس بالدخول بكافة العطاءات التي تطرح في السوق سواء منها الحكومية والشركات العامة المساهمة والشركات الأجنبية والخاصة العاملة في السوق الأردني والتي عملت على تطوير وتوسيع أعمال الشركة حيث بدأت تأخذ وضعها الصحيح في السوق الأردني.
- الاستمرار في العمل على تطوير استثمارات الشركة وتفعيلها لتحقيق أكبر مردود مالي ممكن.
- الاستمرار في تطوير العاملين بالشركة بإفادهم إلى دورات تدريبية متخصصة داخل الأردن وخارجه.
- العمل على تطوير العلاقة مع شركات إعادة تأمين جديدة لها مركزها المالي المتقدم في الأسواق العالمية مع المحافظة على العلاقات التي حققتها الشركة حتى الآن.

١٦) مدققو حسابات الشركة هم السادة إرنست ويونغ وقد بلغت أتعاب التدقيق مبلغاً وقدره (٧٥٠٠) دينار.

١٧) عدد الأسهم المملوكة من قبل رئيس وأعضاء مجلس الإدارة وأقاربهم:

الرقم	الاسم	الصفة	العنوان	الجنسية	عدد الأسهم	النسبة المئوية
١-	دولة السيد علي حسين محمد أبو الراغب	رئيس مجلس الإدارة	أردني	١,٢٨,٠٠٠	٢٦	١,٢٦,٠٠٠
	السيدة يسرى عبد الرحمن محمد أبو حسان	زوجته	أردنية	٤,٠٠٠	٠,٥	٤,٠٠٠
٢-	المهندس / أحمد محمود أحمد لطوف	نائب رئيس المجلس	أردني	١٢٥,٥٠٠	٢٦,٥٦٨	١٢٥,٠٠٠
٣-	السيد / حسن علي حسين أبو الراغب	عضو مجلس الإدارة - المدير العام	أردني	١٥٠,٠٠٠	٢٦,٨٧٥	١٥٠,٠٠٠
٤-	السيد / أمجد إبراهيم حسين أبو الراغب	عضو مجلس إدارة	أردني	٧,٠٠٠	٢٠,٨٧٥	٦٨,١٦٠
٥-	بنك الاتحاد ويمثله السيد / مؤنس ممدوح حدادين	عضو مجلس إدارة	أردني	-	-	-
٦-	السيد / محمد شاهر الأعرج	عضو مجلس إدارة	أردني	٥٠,٠٠٠	٢٦,٢٤	٥٠,٠٠٠
٧-	السيد / المهندس عوني موسى عبد الرحيم السيدة / عليا صبحي حسن الحاج حسن	عضو مجلس إدارة زوجته	أردني أردنية	٤٩٩,٠٥٣	٢٦,٢٣٨	٤٩٩,٠٥٣
٨-	السيد / عزمي محمود الكايد	عضو مجلس إدارة	أردني	٦٣,٩٨٤	٢٠,٨	٦٣,٩٨٤
٩-	السيد / سعد وليد إسماعيل الكردي	عضو مجلس إدارة	أردني	١٠,٢٥٠	٢١,٢٥	١٠,٢٥٠

١٨ أ- مزايا ومكافآت رئيس وأعضاء مجلس الإدارة:

المرتبة الوظيفية	المرتبة الوظيفية	المرتبة الوظيفية	المرتبة الوظيفية	المرتبة الوظيفية
٦٠٠	٦٠٠	-	رئيس مجلس الإدارة	دولة السيد علي حسين محمد أبو الراغب
٦٠٠	٦٠٠	-	نائب رئيس المجلس	المهندس/ أحمد محمود أحمد لطوف
٦٠٠	٦٠٠	-	عضو مجلس إدارة - المدير العام	السيد/ حسن علي حسين أبو الراغب
٦٠٠	٦٠٠	-	عضو مجلس إدارة	السيد/ محمد شاهر محمد الأعرج
٦٠٠	٦٠٠	-	عضو مجلس إدارة	المهندس/ عونى موسى عبد الرحيم الساكت
٦٠٠	٦٠٠	-	عضو مجلس إدارة	السادة بنك الاتحاد ويمثله السيد/ مؤنس ممدوح حنا حدادين
-	-	-	عضو مجلس إدارة	السيد/ أمجد إبراهيم حسين أبو الراغب
٦٠٠	٦٠٠	-	عضو مجلس إدارة	السيد/ سعد وليد إسماعيل الكردي
٦٠٠	٦٠٠	-	عضو مجلس إدارة	الأستاذ/ عزمي محمود الكايد الحياصات

- ب- لا يوجد أية أوراق مالية مملوكة من قبل أشخاص الإدارة العليا أو أقارب الإدارة العليا.
ج- لا يوجد شركات مسيطرة عليها من قبل رئيس وأعضاء مجلس الإدارة وأقاربهم.
د- لا يوجد شركات مسيطرة عليها من قبل أشخاص الإدارة العليا وأقاربهم.

ب- المزايا والمكافآت التي يتمتع بها أشخاص الإدارة العليا خلال عام ٢٠١٠:

المرتبة الوظيفية	المرتبة الوظيفية	المرتبة الوظيفية	المرتبة الوظيفية	المرتبة الوظيفية
٨٧٠٨١	٦٣٥٥	٨٧٢٦	عضو مجلس إدارة - المدير العام	السيد/ حسن علي حسين أبو الراغب
٦٨١٣٦	٢٥١٨	٦٥٦٨	نائب المدير العام	السيد/ محمد صالح خليل سماحة
٦٥١٩١	٥٩١٥	٥٩٢٧٦	نائب المدير العام للشؤون الفنية	السيد/ حسام محمد خميس الصعيدي
١٣٥٠٩	-	١٣٥٠٩	نائب المدير العام للشؤون الصحي والحياة اعتباراً من ٢٠١٠/١/٥	السيد/ هائل نجيب ناصر كسيري
٢٦١٨٠	-	٢٦١٨٠	مساعد المدير العام للشؤون المالية والإدارية	الآنسة/ سناء إبراهيم يوسف المعشر
٣١٣٠٣	٢٩٠٦	٢٨٣٩٧	مساعد المدير العام للشؤون الفنية اعتباراً من ٢٠١٠/٣/١	السيد/ فراس يوسف مسعود جاموس
٢٧٢٥٩	-	٢٧٢٥٩	مساعد المدير العام للشؤون التأمين الصحي	السيد/ مصطفى محمد راغب طه
٣٨٢٠	-	٣٨٢٠	مساعد المدير العام للشؤون السيارات اعتباراً من ٢٠١٠/١١/١	السيد/ عاصي عيسى مسعود جاموس
١٩٧٦٩	-	١٩٧٦٩	مدير دائرة البحري	السيد/ عدنان محمود عبد اللطيف عالية
١٠٠٨٠	-	١٠٠٨٠	مدير تدقيق داخلي	الآنسة/ وفاء محمد خليل الرفاعي
١١٧٧٤	-	١١٧٧٤	مدير دائرة الحاسوب	السيد/ سائد عزات محمود أبو شبانة
٣٦٤١٠٢	١٧٦٩٤	٣٤٦٤٠٨		المجموع

- بلغت قيمة التبرعات مبلغاً وقدره (٦٧٥٠) دينار موزعة على النحو التالي:

رقم التبرع	اسم التبرع	القيمة
٥٠٠	مؤسسة الحسين للسرطان	٥٠٠
٢٠	دعم الجمعية الأردنية للوقاية من حوادث الطرق	٢٠
٣٠	دعم مهرجان الجنوب	٣٠
١٠٠	دعم الصندوق الأردني الهاشمي / حملة البر والإحسان	١٠٠
٢٥٠	دعم الجمعية الوطنية للتنمية السياسية	٢٥٠

- لا يوجد أية عقود أو مشاريع أو ارتباطات عقدتها الشركة مع الشركات المنافسة أو الحليفة أو رئيس مجلس الإدارة أو أعضاء المجلس أو المدير العام أو أي موظف في الشركة أو أقاربهم خلال السنة المالية.

- تساهم الشركة في خدمة البيئة للمجتمع الأردني عن طريق التبرع للجمعية الأردنية للوقاية من حوادث الطرق. ولا يوجد أية مساهمة للشركة في خدمة المجتمع المحلي.


الإفصاح عن مدى الالتزام بتطبيق القواعد الإرشادية لدليل حوكمة الشركات المساهمة المدرجة في بورصة عمان:
- تلتزم شركتنا بتطبيق كافة القواعد الإرشادية لدليل حوكمة الشركات المساهمة ما عدا:

الرقم	الوصف	التعليق
أولاً،	يوجه مجلس الإدارة الدعوة إلى كل مساهم لحضور اجتماع الهيئة العامة بالبريد الإلكتروني الخاص بالمساهم قبل ٢١ يوماً من التاريخ المقرر لعقد الاجتماع على أن يتم إعداد الترتيبات والإجراءات المناسبة لعقد الاجتماع بما في ذلك اختيار المكان والزمان.	تلتزم الشركة بقانون الشركات وتطبيقه بالكامل استناداً لأحكام المواد ١٦٩ و ١٧٠ و ١٧١ علماً بأن معظم مساهمي الشركة مساهمون قدامى ولا يوجد لهم بريد إلكتروني علماً بأننا سنقوم بالطلب بموجب دعوة الهيئة العامة الموجهة للمساهمين بالبريد تزويدنا بالبريد الإلكتروني إن وجد.
ثانياً،	يقوم المساهم الراغب بالترشح لعضوية مجلس الإدارة بإرسال نبذة تعريفية عنه قبل انتهاء السنة المالية للشركة والتي تسبق السنة التي سيعقد فيها اجتماع الهيئة العامة لانتخاب المجلس.	تلتزم الشركة بتطبيق المادة (١٥٠) من قانون الشركات كما إنه من الممكن أن يقوم أحد المساهمين بترشيح نفسه في نفس يوم الاجتماع.
ثالثاً،	يقوم مجلس إدارة الشركة بإرفاق النبذة التعريفية للمساهم الراغب بالترشيح لعضوية مجلس الإدارة بالدعوة الموجهة للمساهمين لحضور اجتماع الهيئة العامة.	تلتزم الشركة بتطبيق المادة (١٥٠) من قانون الشركات.
رابعاً،	تقوم الشركة باستخدام موقعها الإلكتروني على شبكة الإنترنت لتعزيز الإفصاح والشفافية وتوفير المعلومات.	سيتم ذلك بعد الانتهاء من الموقع الإلكتروني.


إقرارات مجلس الإدارة


أ) يقر مجلس إدارة الشركة بعدم وجود أي أمور جوهرية قد تؤثر على استمرارية الشركة خلال عام ٢٠١١.
ب) يقر مجلس الإدارة بمسؤوليته عن إعداد البيانات المالية وتوفير نظام رقابة فعال في الشركة.

رئيس مجلس الإدارة


المهندس علي أبو الراغب


نائب رئيس مجلس الإدارة


المهندس أحمد لطوف

عضو


حسن أبو الراغب


عضو


عزمي محمود الكايد

عضو


سعد وليد الكردي


عضو


المهندس عوني الساكت

عضو


أمجد إبراهيم أبو الراغب

عضو



محمد شاهر الأعرج

عضو



مؤنس حدادين

نقر نحن الموقعين أدناه بصحة ودقة واكتمال المعلومات والبيانات الواردة في التقرير السنوي.


رئيس مجلس الإدارة


المهندس علي أبو الراغب

المدير العام


حسن أبو الراغب

مساعد المدير العام للشؤون المالية والإدارية


سناء المعشر

تقرير مدققي الحسابات المستقلين إلى مساهمي شركة اليرموك للتأمين المساهمة العامة المحدودة عمان - المملكة الأردنية الهاشمية

لقد دققنا القوائم المالية المرفقة لشركة اليرموك للتأمين (شركة مساهمة عامة محدودة) والتي تتكون من قائمة المركز المالي كما في ٣١ كانون الأول ٢٠١٠ وقائمة الدخل وقائمة الدخل الشامل وقائمة التغيرات في حقوق الملكية وقائمة التدفقات النقدية للسنة المنتهية في ذلك التاريخ وملخص لأهم السياسات المحاسبية والمعلومات الإيضاحية الأخرى.

مسؤولية الإدارة عن القوائم المالية

إن مجلس الإدارة مسؤول عن إعداد هذه القوائم المالية وعرضها بصورة عادلة وفقاً لمعايير التقارير المالية الدولية، بالإضافة إلى تحديد نظام الرقابة الداخلي الضروري لإعداد قوائم مالية خالية من الأخطاء الجوهرية سواء الناتجة عن احتيال أو عن خطأ.

مسؤولية مدققي الحسابات

إن مسؤوليتنا هي إبداء الرأي حول هذه القوائم المالية استناداً إلى تدقيقنا. لقد قمنا بتدقيقنا وفقاً للمعايير الدولية للتدقيق، وتتطلب منا هذه المعايير الالتزام بقواعد السلوك المهني وتخطيط وتنفيذ أعمال التدقيق للحصول على تأكيد معقول بأن القوائم المالية خالية من الأخطاء الجوهرية.

يتضمن التدقيق القيام بإجراءات للحصول على أدلة مؤيدة للمبالغ والإيضاحات الواردة في القوائم المالية. إن اختيار تلك الإجراءات يستند إلى اجتهاد مدقق الحسابات بما في ذلك تقييم مخاطر الأخطاء الجوهرية في القوائم المالية سواء الناتجة عن الاحتيال أو الخطأ. عند تقييم مدقق الحسابات للمخاطر يأخذ في الاعتبار نظام الرقابة الداخلي للشركة ذي الصلة بإعداد وعرض القوائم المالية بصورة عادلة وذلك لتصميم إجراءات تدقيق ملائمة للظروف وليس بهدف إبداء رأي حول مدى فعالية نظام الرقابة الداخلي للشركة. يتضمن التدقيق كذلك تقييم ملاءمة السياسات المحاسبية المطبقة ومعقولية التقديرات المحاسبية التي قامت بها الإدارة، إضافة إلى تقييم العرض العام للقوائم المالية.

في اعتقادنا أن أدلة التدقيق التي حصلنا عليها كافية وملائمة وتوفر أساساً لإبداء الرأي.

الرأي

في رأينا، إن القوائم المالية تُظهر بعدالة، من كافة النواحي الجوهرية، المركز المالي لشركة اليرموك للتأمين كما في ٣١ كانون الأول ٢٠١٠ وأداءها المالي وتدفقاتها النقدية للسنة المنتهية في ذلك التاريخ وفقاً لمعايير التقارير المالية الدولية.

تقرير حول المتطلبات القانونية

تحتفظ الشركة بقيود وسجلات محاسبية منظمة بصورة أصولية، وإن القوائم المالية الواردة في تقرير مجلس الإدارة متفقة معها ونوصي المصادقة عليها.

لرنست وبونينغ / الأردن
لرنست وبونينغ
مجلسين قانونيين
بشرعية
ترخيص رقم ٥٩٢ فئة (أ)

عمان - المملكة الأردنية الهاشمية
٢٢ شباط ٢٠١١

قائمة المركز المالي كما في ٣١ كانون الأول ٢٠١٠

٢٠١٠	٢٠٠٩		
٣,١١٥,٧٠٤	٤,٠٤٩,٩٠٧	٣	ودائع لدى البنوك
٤,٨٦٤,٤٦١	٣,٣٤٥,٢٥٦	٤	موجودات مالية متوفرة للبيع
٢,٧٠٨,١٧٠	٢,٦٨٦,٣٩٠	٥	استثمارات عقارية
١,٦٨٨,٣٣٥	١,٠٨١,٥٥٣		مجموع الاستثمارات

٢٠١٠	٢٠٠٩		
٢٤٤,٢٩٤	٤٥٣,٠٠٠	٦	أرصدة لدى البنوك
٨٩,٩٨٠	٥٧,٦٤٥	٧	شيكات برسم التحصيل
١,١٧٨,٢٢٣	١,٤٦٧,٧٨٥	٨	مدينون - صافي
٣,٢٠٥,٤٥٥	٣١٢,٧٥٨	٩	ذمم معيدي التأمين المدينة
٦٣,٢٥٧	٦١١,٤٣٣	١١	ممتلكات ومعدات
٢٢,٧٥٢	٤١,٦٦٥	١٢	موجودات غير ملموسة
١٣,٠٠٠	١٢٨,٢٤٢	١٣	موجودات أخرى
١٣,٢٨٦,٣٨٦	١٣,٦٤١,١٠١		مجموع الموجودات

المطلوبات وحقوق الملكية

٢٠١٠	٢٠٠٩		
٥٢,٣١٢	٨٥٩,٧٠٨		مخصص الأقساط غير المكتسبة، صافي
١,٠٨٣,٧٣٣	١,١٣٥,٨٠٠		مخصص الادعاءات، صافي
٥,٧٤٨	٥,٧٤٤	١٤	المخصص الحسابي، صافي
١,٦٠٩,١٣٣	٢,٠١٢,٢٥٢		مجموع مطلوبات عقود التأمين

٢٠١٠	٢٠٠٩		
٢٤٥,٥٣٣	٣٢,٢٧٤	١٥	دائنون
٢٤,٢٣٩	٤٢,٢٨٨		مصاريف مستحقة
١,٣٦٣,٠٠٠	١,١٧١,٩٠٨	١٦	ذمم معيدي التأمين الدائنة
١٢٤,٤٤١	١٣٨,٤٣٥	١٧	مخصصات مختلفة
٣٣,٧٤٤	٢,٤٤٢	١٠	مخصص ضريبة الدخل
١٢,٩٦٣	١٢,٥٥٣	١٠	مطلوبات ضريبية مؤجلة
١,١١٥,٤٠١	٩٠٠,٧٣٥	١٨	مطلوبات أخرى
٤,٥٢٨,٤٦٠	٤,٥٨٩,٨٨٧		مجموع المطلوبات

٢٠١٠	٢٠٠٩		
٨,٠٠٠,٠٠٠	٨,٠٠٠,٠٠٠	١٩	رأس المال المدفوع
١,٧٨,٠٢٢	١,٧٨,٠٢٢	٢٠	احتياطي إجباري
١٩٤,٤٤٩	١٩٦,٦٦٣	٢١	التغير المتراكم في القيمة العادلة
(٥١٤,٥٤٥)	(٢٦٠,٤٧١)	٢٢	الخسائر المتراكمة
٨,٧٥٧,٩٢٦	٩,١٤,٢١٤		مجموع حقوق الملكية
١٣,٢٨٦,٣٨٦	١٣,٦٤١,١٠١		مجموع المطلوبات وحقوق الملكية

الإيضاحات المرفقة من ١-٤٢ تشكل جزءاً من هذه القوائم المالية وتقرأ معها

قائمة الدخل للسنة المنتهية في ٣١ كانون الأول ٢٠١٠

٥,٤٦٨,٤٥٩	٧,٣٧٨,٨٥٢		إجمالي الأقساط المكتتبة
٤,٦٠,٨٩٠	٥,١١٤,٠٥٥		ينزل: حصة معيدي التأمين
١,٤٧,٥٦٩	٢,٢٦٤,٧٩٧		صافي الأقساط المكتتبة
٤٨٥,٢٧٤	(٣٣٩,٣٩٦)		صافي التغيير في مخصص الأقساط غير المكتسبة
(٤,٤٠٣)	٤		صافي التغيير في المخصص الحسابي
١,٨٨٨,٤٤٠	١,٩٢٥,٤٠٥		صافي إيرادات الأقساط المتحققة
٨٠١,٨٢٩	٩٨٢,٠٥٨		إيرادات العمولات
٢٤٧,٥٩٠	٣٣٢,٦٢٩		بدل خدمة إصدار وثائق تأمين وإيرادات اختتاب أخرى
١٥,٠٩٩	٦٩,١٣٨	٢٣	فوائد دائنة
٥١,٤٣٩	(٢٨٣,٠٣١)	٢٤	(خسائر) أرباح الموجودات المالية والاستثمارات
٣,٥٦٨	٤١٨,٥١٨	٢٥	إيرادات أخرى
٣,١٧,٠٦٥	٣,٤٤٤,٧١٧		مجموع الإيرادات
٣,٤٢٣,٥٠٠	٢,٥٩٣,٧٣٣		التعويضات
١٧,١٢٥	٢٨٨,٠٩٧		ينزل: المستردات
٧٠,١٤٦	٩٣٣,٦٦٨		ينزل: حصة معيدي التأمين
٢,٦٥,٢٢٩	١,٣٧١,٧٠٨		صافي التعويضات المدفوعة
(٥٧,١١٥)	٥٢,٧٢٧		صافي التغيير في مخصص الادعاءات
٤٩٨,٧١٥	٦٣٩,١٤٩	٢٦	نفقات موظفين موزعة
٢٤٤,٠٠٠	٢٦١,٧٤٤	٢٧	مصاريف إدارية وعمومية موزعة
١٤٧,٠٠٠	٢٤٤,٥٠٠		أقساط فائض الخسارة
٢٠٩,٠٢٦	٢٩٥,٦٩٦		تكاليف اقتناء بوالص
١,٠٣٥٦	٨,٩٣٨		مصاريف أخرى خاصة بالاختتابات
٣,٦٦٧,٢٢١	٢,٨٧٣,٧٩٢		صافي عبء التعويضات
٨٢,٨٩٢	٩٠,٩٦٨	٢٨	نفقات الموظفين غير الموزعة
٥٩,٧٦٣	٧٤,٠٠٢		استهلاكات وإطفاءات
٦٠,٠٠٣	٦٥,٢٦٨	٢٧	مصاريف إدارية وعمومية غير موزعة
-	٢٦,٣٢٢		مخصص تدني مديون
٣٤,٠٥٤	٥٨,١٣٩	٢٨	مصاريف أخرى
٢٣٧,٧١٢	٣١٤,٤٠٩		إجمالي المصروفات
(٧٣٤,٨٦٨)	٢٥,٥١٦		أرباح (خسارة) السنة قبل الضريبة
٦٣٥	٢,٤٤٢	١٠	ضريبة الدخل
(٧٣٥,٥٠٣)	٢٥٤,٧٤٤		أرباح (خسارة) السنة
فلنس / دينار	فلنس / دينار		
(٠.٠٩٤)	٠.٣٢	٢٩	حصة السهم الأساسية والمخفضة من ربح (خسارة) السنة

الإيضاحات المرفقة من ١ - ٤٢ تشكل جزءاً من هذه القوائم المالية وتقرأ معها

قائمة الدخل الشامل
للسنة المنتهية في ٣١ كانون الأول ٢٠١٠

(٧٣٥,٥٠٣)	٢٥٤,٧٤	الربح (الخسارة) للسنة
٧٩,٧٣٦	٢,٢١٤	يضاف، بنود الدخل الشامل الأخرى بعد الضريبة
(٦٥٥,٧٦٧)	٢٥٦,٢٨٨	التغير في القيمة العادلة للموجودات المالية المتوفرة للبيع بالصافي
		مجموع الدخل الشامل

قائمة التغيرات في حقوق الملكية
للسنة المنتهية في ٣١ كانون الأول ٢٠١٠

الرصيد في بداية السنة	الربح (الخسارة)	بنود الدخل الشامل الأخرى	مجموع الدخل الشامل	الرصيد في نهاية السنة
٨,٧٥٧,٩٢٦	(٥١٤,٥٤٥)	١٩٤,٤٤٩	١,٧٨٠,٢٢٢	٨,٠٠٠,٠٠٠
٢٥٤,٧٤	٢٥٤,٧٤	-	-	-
٢,٢١٤	-	٢,٢١٤	-	-
٢٥٦,٢٨٨	٢٥٤,٧٤	٢,٢١٤	-	-
٩,١٤,٢١٤	(٢٦,٤٦١)	١٩٦,٦٦٣	١,٧٨٠,٢٢٢	٨,٠٠٠,٠٠٠
٨,٨٧٥,٨٠١	٢٢,٩٥٨	١١٤,٧١٣	١,٧٨٠,٢٢٢	٧,٤٦٢,١٠٨
(٧٣٥,٥٠٣)	(٧٣٥,٥٠٣)	-	-	-
٧٩,٧٣٦	-	٧٩,٧٣٦	-	-
(١٥٥,٧٦٧)	(٧٣٥,٥٠٣)	٧٩,٧٣٦	-	-
٥٣٧,٨٩٢	-	-	-	٥٣٧,٨٩٢
٨,٧٥٧,٩٢٦	(٥١٤,٥٤٥)	١٩٤,٤٤٩	١,٧٨٠,٢٢٢	٨,٠٠٠,٠٠٠

قائمة التدفقات النقدية للسنة المنتهية في ٣١ كانون الاول ٢٠١٠

--	--	--

التدفقات النقدية من عمليات التشغيل	٢٥٦,٥١٦	(٧٣٤,٨٦٨)
ربح (خسارة) السنة قبل الضريبة		

الاستهلاكات والإطفاءات	٧٤,٠٠١	٥٩,٧٦٣
خسائر بيع موجودات مالية متوفرة للبيع	٤٠,٣١٣	-
أرباح بيع ممتلكات ومعدات	-	(٢٢,٢٣٤)
صافي مخصص الأقساط غير المكتسبة	٣٣٩,٣٩٦	(٤٨٥,٢٧٤)
صافي المخصص الحسابي	(٤)	٤,٤٣
صافي مخصص الادعاءات	٥٢,٧٢٧	(٥٧,١١٥)
مخصص تعويض نهاية الخدمة	١٣,٩٩٤	١٤,١٧٦
مخصص تدني مدينون	٢٦,٣٢	-
خسائر تدني موجودات مالية متوفرة للبيع	٧,٩٨٥	١٣٩,١٢
التدفقات النقدية من (المستخدمة في) عمليات التشغيل قبل التغيير في بنود رأس المال العامل	١,٢٣٨,٩٦٠	(١,٨٢,١٣٧)

شيكات برسم التحصيل	(٤١٧,٦٦٥)	(١٥,٤١٧)
مدينون	(٣١٩,٩٧١)	١٦١,٣٥٧
ذمم معيدي التأمين المدينة	(٥,٨٣٦)	٨٥,٩٨٠
الموجودات الأخرى	١,٧٥٨	(٣٩,٨٠٦)
دائون	٧٤,٧٤١	(٧٥,٧٢٧)
مصاريف مستحقة	١٨,٠٤٩	(١٥,٦٢٣)
مخصصات مختلفة	-	(٤٥,٤٥٧)
ذمم معيدي التأمين الدائنة	(١٩١,٩٨)	٢٧٥,٧٣٥
المطلوبات الأخرى	(٢١٤,٦٦٨)	٤٩,٧٨٧
صافي التدفقات النقدية من (المستخدمة في) عمليات التشغيل قبل الضرائب	١٨٤,٢٧٠	(٧١,٨١٨)
ضريبة دخل	(٣٣,٧٤٤)	-
صافي التدفقات النقدية من (المستخدمة في) عمليات التشغيل	١٥٠,٥٢٦	(٧١,٨١٨)

ودائع لدى البنوك تستحق خلال أكثر من ثلاثة أشهر	(١,٧١,٥٥٣)	-
شراء موجودات مالية متوفرة للبيع	(٣٢,٥٤٥)	(٦٨٩,٥١٤)
بيع موجودات مالية متوفرة للبيع	١,٣٦٥,٢٥٩	-
شراء ممتلكات ومعدات	(٢٢,٥٢٨)	(٢٤٩,٣٣٨)
شراء موجودات غير ملموسة	(٢٩,٧٨٣)	(٢٨,٧٨٤)
بيع ممتلكات ومعدات	-	٢٣,١٣٣
صافي التدفقات النقدية المستخدمة في عمليات الاستثمار	(٧٩,١٥٠)	(٩٤٤,٥٠٣)

زيادة رأس المال	-	٥٣٧,٨٩٢
صافي التدفقات النقدية من عمليات التمويل	-	٥٣٧,٨٩٢
صافي الزيادة (النقص) في النقد وما في حكمه	٧١,٣٧٦	(١,١٠٨,٤٢٩)
النقد وما في حكمه في بداية السنة	٣,٣٣,٧٤٨	٤,٤٤٢,١٧٧
النقد وما في حكمه في نهاية السنة	٣,١٥,١٢٤	٣,٣٣,٧٤٨

الإيضاحات المرفقة من ١-٤٢ تشكل جزءاً من هذه القوائم المالية وتقرأ معها

حساب إيرادات الاكتتاب لاعمال التأمين على الحياة للسنة المنتهية في ٣١ كانون الأول ٢٠١٠

--	--	--

٢٥,٤١	١٠,٦٦	الأعمال المباشرة
-	١٢٧	أقساط الوكلاء
٢٥,٤١	١٠,٧٨٨	إجمالي الأقساط
		ينزل:
١٦,٢٢٧	٧٥,٦١٣	أقساط إعادة التأمين المحلية
٣,٠٢٨	١٦,٨٥٢	أقساط إعادة التأمين الخارجية
١,١٤٦	٩,٣٢٣	صافي الأقساط
		يضاف:

٢٦,٤٠٠	٣٢,٦٠٢	المخصص الحسابي
٢٥,٠٥٥	٢٦,٨٦٤	ينزل، حصة معيدي التأمين
١,٣٤٥	٥,٧٤٨	صافي المخصص الحسابي
		ينزل:

٣٢,٦٠٢	٤٥,٤١٧	المخصص الحسابي
٢٦,٨٦٤	٣٩,٦٧٣	ينزل، حصة معيدي التأمين
٥,٧٤٨	٥,٧٤٤	صافي المخصص الحسابي
١,٧٤٣	٩,٣٢٧	صافي الإيرادات المتحققة من الأقساط المكتسبة

حساب تكلفة التعويضات لأعمال التأمين على الحياة للسنة المنتهية في ٣١ كانون الأول ٢٠١٠

١٦,٠٠٠	١١٦,٤٥٦	التعويضات المدفوعة
-	-	استحقاق وتصفيات بوالص
		ينزل:
١٥,٢٠٠	١١٣,٥٤٥	حصة معيدي التأمين الخارجي
٨٠٠	٢,٩١١	صافي التعويضات المدفوعة
		يضاف:
-	-	مخصص الادعاءات في نهاية السنة
		ينزل:
-	-	حصة معيدي التأمين
-	-	صافي مخصص الادعاءات في نهاية السنة
		ينزل:
-	-	مخصص الادعاءات في بداية السنة
		ينزل:
-	-	حصة معيدي التأمين
-	-	صافي مخصص الادعاءات في بداية السنة
٨٠٠	٢,٩١١	صافي خلفة التعويضات

حساب (خسائر) ارباح ائكتتاب اعمل لتأمين على الحياة للسنة المنتهية في ٣١ كانون الأول ٢٠١٠

١,٧٤٣	٩,٣٢٧	صافي الإيرادات المتحققة من الأقساط المكتتبه
		ينزل:
٨٠٠	٢,٩١١	صافي كلفة التعويضات
		يضاف:
١,٨٣٢	٤,٦٠	عمولات مقبوضة
٤,٠١٨	٢,٣٧٥	بدل خدمة إصدار وثائق التأمين
٦,٧٩٣	١٣,٤٠١	مجموع الإيرادات
		ينزل:
٥٧	١٢	عمولات مدفوعة
٣,٨٨٠	١٥,١٨٣	مصاريق إدارية خاصة بحسابات الاككتتاب
٦٣٥	٢,٤٤٢	مخصص ضريبة الدخل
٤,٥٧٢	١٧,٦٣٧	مجموع المصروفات
٢,٢٢١	(٤,٢٣٦)	خسارة) ربح الاككتتاب

شركة اليرموك للتأمين المساهمة لحدود، المحدودة
إيضاحات حول القوائم المالية
٣١ كانون الأول ٢٠١٠

(٢) عام

تأسست شركة اليرموك للتأمين المساهمة العامة المحدودة عام ١٩٨٠ وسجلت كشركة مساهمة عامة أردنية تحت رقم ١٣٨ برأسمال مصرح به يبلغ ٦٦٦,٤٠٨ دينار، مقسم إلى ٦٦٦,٤٠٨ سهم بقيمة اسمية دينار للسهم الواحد. هذا وقد جرت عدة تعديلات على رأس المال كان آخرها عام ٢٠٠٩ ليصبح رأس المال المصرح به ٨,٠٠٠,٠٠٠ والمدفوع ٨,٠٠٠,٠٠٠ سهم بقيمة اسمية دينار للسهم الواحد.

تقوم الشركة بتقديم كافة أنواع التأمين من تأمين ضد الحريق والأضرار الأخرى للممتلكات والتأمين الطبي وتأمين البحري والنقل وتأمين المركبات وتأمين الحوادث وتأمين المسؤولية وتأمين المساعدة بالإضافة إلى التأمين على الحياة.

تم إقرار القوائم المالية المرفقة من قبل مجلس إدارة الشركة في جلسته المنعقدة بتاريخ ٢٢ شباط ٢٠١١ وهي خاضعة لموافقة الهيئة العامة للمساهمين.

(٢) أهم السياسات المحاسبية:

أسس إعداد القوائم المالية

تم إعداد القوائم المالية للشركة وفقاً للمعايير الصادرة عن مجلس معايير المحاسبة الدولية ووفقاً للقوانين المحلية النافذة وبموجب النماذج الموضوعية من هيئة التأمين.

تم إعداد القوائم المالية وفقاً لمبدأ الكلفة التاريخية باستثناء الموجودات المالية المتوفرة للبيع التي تظهر بالقيمة العادلة بتاريخ القوائم المالية.

إن الدينار الأردني هو عملة إظهار القوائم المالية والذي يُمثل العملة الرئيسية للشركة.

إن السياسات المحاسبية المتبعة للسنة متماثلة مع السياسات المحاسبية التي تم اتباعها في السنة السابقة باستثناء أن الشركة قامت بتطبيق التفسيرات الصادرة عن لجنة تفسير معايير التقارير المالية الدولية والتعديلات على معايير المحاسبة الدولية التالية ابتداءً من أول كانون الثاني ٢٠١٠

معييار المحاسبة الدولي رقم ٣٩ الأدوات المالية الاعتراف والقياس - بنود التحوط المؤهلة

يوضح هذا التعديل بأنه يسمح للمنشأة بتحديد جزء من التغيير في القيمة العادلة أو التنوع في التدفق النقدي للأداة المالية كبند متحوط له. ويشمل ذلك تحديد بند التضخم أو جزء منه في حالات معينة كمخاطر متحوط لها.

لم ينتج عن تطبيق هذا التعديل أثر على المركز المالي أو الأداء المالي للشركة، حيث أنه لم يتم الدخول في مثل أدوات التحوط هذه.

تفسير رقم ١٧ الصادر عن لجنة تفسير معايير التقارير المالية الدولية - توزيعات الموجودات غير النقدية على الملاك.

لم ينتج عن تطبيق هذا التفسير أثر على المركز المالي أو الأداء المالي للشركة.

وفيما يلي أهم السياسات المحاسبية المتبعة:

معلومات القطاعات

قطاع الأعمال يمثل مجموعة من الموجودات والعمليات التي تشترك معاً في تقديم منتجات أو خدمات خاضعة لمخاطر وعوائد تختلف عن تلك المتعلقة بقطاعات أعمال أخرى والتي يتم قياسها وفقاً للتقارير التي تم استعمالها من قبل المدير التنفيذي وصانع القرار الرئيسي لدى الشركة.

القطاع الجغرافي يرتبط في تقديم منتجات أو خدمات في بيئة اقتصادية محددة خاضعة لمخاطر وعوائد تختلف عن تلك المتعلقة بقطاعات عمل في بيئات اقتصادية.

موجودات مالية متوفرة للبيع

هي موجودات مالية لا تتجه نية الشركة إلى الاحتفاظ بها لغايات المتاجرة أو الاحتفاظ بها حتى تاريخ الاستحقاق.

يتم تسجيل الموجودات المالية المتوفرة للبيع بالكلفة عند الاقتناء مضافاً إليها مصاريف الاقتناء عند الشراء ويعاد تقييمها بالقيمة العادلة بتاريخ القوائم المالية، وتقيد الأرباح أو الخسائر الناتجة عند إعادة التقييم في حساب مستقل ضمن حقوق الملكية، وفي حال بيع هذه الموجودات أو جزء منها أو تدني قيمتها يتم قيد الأرباح أو الخسائر الناتجة عن ذلك في قائمة الدخل بما في ذلك المبالغ المقيدة سابقاً في حقوق الملكية والتي تخص هذه الموجودات. يمكن استرجاع خسائر التدني التي تم تسجيلها سابقاً في قائمة الدخل إذا ما تبين بموضوعية أن الزيادة في القيمة العادلة قد حدثت في سنة لاحقة لتسجيل خسائر التدني، حيث يتم استرجاع خسائر التدني لأدوات الدين من خلال قائمة الدخل، في حين يتم استرجاع خسائر التدني في أسهم الشركات من خلال التغيير المتراكم في القيمة العادلة، وتظهر الموجودات المتوفرة للبيع التي يتعذر عملياً قياس القيمة العادلة لها بشكل يعتمد عليه بالكلفة.

يتم تسجيل الأرباح والخسائر الناجمة عن فروقات تحويل العملة الأجنبية لأدوات الدين (التي تحمل فوائد) ضمن الموجودات المالية المتوفرة للبيع في قائمة الدخل، في حين يتم تسجيل فروقات تحويل العملة الأجنبية لأدوات الملكية في بند التغيير المتراكم في القيمة العادلة ضمن حقوق الملكية.

يتم تسجيل الأرباح الموزعة الناتجة من الموجودات المتوفرة للبيع في قائمة الدخل عندما يتم تحققها، في حال استبعاد الاستثمار أو وجود انخفاض مستمر في القيمة، فإن الأرباح أو الخسائر نتيجة تقييمها سابقاً والمثبتة ضمن مخصص إعادة تقييم استثمارات يتم إدراجها ضمن قائمة الدخل.

يتم تسجيل الفوائد المكتسبة من الموجودات المالية المتوفرة للبيع في قائمة الدخل باستخدام طريقة الفائدة الفعالة كما يسجل التدني في قيمة الموجودات في قائمة الدخل عند حدوثه.

لا يجوز إعادة تصنيف أية موجودات مالية من أو إلى هذا البند إلا في الحالات المحددة في معايير التقارير المالية الدولية.

تاريخ الاعتراف بالموجودات المالية

يتم الاعتراف بشراء وبيع الموجودات المالية في تاريخ المتاجرة (تاريخ التزام الشركة ببيع أو شراء الموجودات المالية).

القيمة العادلة

إن أسعار الإغلاق (شراء موجودات/ بيع مطلوبات) بتاريخ القوائم المالية في أسواق نشطة تمثل القيمة العادلة للأدوات التي لها أسعار سوقية.

في حال عدم توفر أسعار معلنة أو عدم وجود تداول نشط لبعض الأدوات أو عدم نشاط السوق يتم تقدير قيمتها العادلة بعدة طرق منها:

- مقارنتها بالقيمة السوقية الحالية لأداة مالية مشابهة لها إلى حد كبير.
- تحليل التدفقات النقدية المستقبلية وخصم التدفقات النقدية المتوقعة بنسبة مستخدمة في أداة مالية مشابهة لها.
- نماذج تسعير الخيارات.

تهدف طرق التقييم إلى الحصول على قيمة عادلة تعكس توقعات السوق وتأخذ بالاعتبار العوامل السوقية وأية مخاطر أو منافع متوقعة عند تقدير قيمة الأدوات المالية، وفي حال وجود أدوات مالية يتعذر قياس قيمتها العادلة بشكل يعتمد عليه يتم إظهارها بالكلفة بعد تنزيل أي تدن في قيمتها.

التدني في قيمة الموجودات المالية

تقوم الشركة بمراجعة القيم المثبتة في السجلات للموجودات المالية في تاريخ القوائم المالية لتحديد فيما إذا كانت هنالك مؤشرات تدل على تدنٍ في قيمتها إفرادياً أو على شكل مجموعة. وفي حالة وجود مثل هذه المؤشرات فإنه يتم تقدير القيمة القابلة للاسترداد من أجل تحديد خسارة التدني.

يتم تحديد مبلغ التدني كما يلي:

- تدني قيمة الموجودات المالية التي تظهر بالكلفة المطفأة، يمثل الفرق بين القيمة المثبتة في السجلات والقيمة الحالية للتدفقات النقدية المتوقعة مخصومة بسعر الفائدة الفعلي الأصلي.

- تدني الموجودات المالية المتوفرة للبيع التي تظهر بالقيمة العادلة، يمثل الفرق بين القيمة المثبتة في السجلات والقيمة العادلة.

- تدني قيمة الموجودات المالية التي تظهر بالكلفة، يمثل الفرق بين القيمة المثبتة في السجلات والقيمة الحالية للتدفقات النقدية المتوقعة مخصومة بسعر السوق السائد للعائد على موجودات مالية مشابهة.

يتم تسجيل التدني في القيمة في قائمة الدخل كما يتم تسجيل أي وفر في السنة اللاحقة نتيجة التدني السابق في الموجودات المالية في قائمة الدخل باستثناء التدني في أسهم الشركات المتوفرة للبيع حيث يتم استرجاعه من خلال التغيير المتراكم في القيمة العادلة.

الاستثمارات العقارية

تظهر الاستثمارات العقارية بالكلفة بعد تنزيل الاستهلاك المتراكم (باستثناء الأراضي). ويتم استهلاك هذه الاستثمارات على مدى عمرها الإنتاجي بنسبة 2%. يتم تسجيل أي تدني في قيمتها في قائمة الدخل. يتم تسجيل الإيرادات أو المصاريف التشغيلية لهذه الاستثمارات في قائمة الدخل.

يتم تقييم الاستثمارات العقارية بما يتفق مع القرارات الصادرة عن هيئة التأمين ويتم الإفصاح عن قيمتها العادلة في إيضاح الاستثمارات العقارية.

النقد وما في حكمه

لأغراض قائمة التدفقات النقدية يمثل النقد وما في حكمه نقداً في الصندوق والأرصدة لدى البنوك وودائع لدى البنوك وباستحقاقات لا تتجاوز الثلاثة أشهر بعد تنزيل حسابات البنوك الدائنة والأرصدة مقيدة السحب.

ذمم معيدي التأمين

تحتسب حصص معيدي التأمين من أقساط التأمين والتعويضات المدفوعة والمخصصات الفنية وكافة الحقوق والالتزامات المترتبة عن إعادة التأمين بناءً على العقود المبرمة بين الشركة ومعيدي التأمين ووفقاً لأساس الاستحقاق.

إعادة التأمين

تقوم الشركة ضمن نشاطها العادي بعمليات إعادة التأمين الواردة والصادرة مع شركات التأمين وإعادة التأمين الأخرى وتعرض لمستويات معينة من المخاطر في مناطق عديدة مع شركات التأمين وإعادة التأمين. تتضمن عمليات إعادة التأمين الحصة النسبية واتفاقيات تجاوز الخسائر وإعادة التأمين الاختياري وأشكال إعادة التأمين الأخرى بصورة تغطي بشكل أساسي جميع أنواع التأمين. لا تعفي عقود إعادة التأمين الشركة من التزاماتها لحاملي الوثائق، حيث أن فشل معيدي التأمين في الوفاء بالتزاماتهم قد يؤدي إلى خسائر للشركة وبالتالي يتم تكوين مخصصات للمبالغ غير القابلة للتحصيل. تقدر المبالغ الممكن استردادها من معيد التأمين بطريقة تناسب مع التزام الشركة لكل مطالبة.

التدني في قيمة موجودات إعادة التأمين

إذا كان هناك أي مؤشر يدل على انخفاض في قيمة موجودات إعادة التأمين الخاصة بالشركة صاحبة العقود المعاد تأمينها، عندها على الشركة تخفيض القيمة الحالية لتلك العقود وتسجيل خسارة التدني في قائمة الدخل. يتم الاعتراف بالتدني في الحالات التالية فقط:

1. وجود دليل موضوعي نتيجة حدث حصل بعد تسجيل موجودات إعادة التأمين يؤكد على عدم قدرة الشركة على تحصيل كل المبالغ المستحقة تحت شروط العقود.
2. يوجد لذلك الحدث أثر يمكن قياسه بشكل واضح وموثوق على المبالغ التي ستقوم الشركة بتحصيلها من معيدي التأمين.

تكاليف اقتناء بوالص التأمين

تمثل تكاليف الاقتناء التكاليف التي تتكبدها الشركة مقابل بيع أو اكتتاب أو بدء عقود تأمين جديدة. ويتم تسجيل تكاليف الاقتناء في قائمة الدخل.

الممتلكات والمعدات

تظهر الممتلكات والمعدات بالكلفة بعد تنزيل الاستهلاك المتراكم وأية خسائر تدني متراكمة. ويتم استهلاك الممتلكات والمعدات (باستثناء الأراضي) عندما تكون جاهزة للاستخدام بطريقة القسط الثابت على مدى العمر الإنتاجي المتوقع لها باستخدام النسب المئوية التالية، ويتم تسجيل مصروف الاستهلاك في قائمة الدخل:

٢	مباني / تحسينات مأجور
١٥-١٠	أثاث
١٥	وسائط نقل
٢٠	أجهزة الحاسب الآلي

يتم احتساب استهلاك الممتلكات والمعدات عندما تكون هذه الموجودات جاهزة للاستخدام للأغراض المنوي استعمالها.

تظهر الممتلكات والمعدات قيد الإنشاء، لاستعمال الشركة أو للتأجير أو لأغراض لم يتم تحديدها بعد، بالكلفة بعد تنزيل أية خسائر تدني في قيمتها.

عندما يقل المبلغ الممكن استرداده من أي من الممتلكات والمعدات عن صافي قيمتها الدفترية فإنه يتم تخفيض قيمتها إلى القيمة الممكن استردادها وتسجل قيمة التدني في قائمة الدخل.

يتم مراجعة العمر الإنتاجي للممتلكات والمعدات في نهاية كل عام، فإذا كانت توقعات العمر الإنتاجي تختلف عن التقديرات المعدة سابقاً يتم تسجيل التغيير في التقدير للسنوات اللاحقة باعتباره تغييراً في التقديرات.

تظهر الأرباح أو الخسائر الناتجة عن استبعاد أو حذف أي من الممتلكات والمعدات، والتي تمثل الفرق بين المبلغ المتحصل من البيع والقيمة الدفترية للأصل في قائمة الدخل.

يتم استبعاد الممتلكات والمعدات عند التخلص منها أو عندما لا يعود أي منافع مستقبلية متوقعة من استخدامها أو من التخلص منها.

الموجودات المالية المرهونة

وهي تلك الموجودات المالية المرهونة لصالح أطراف أخرى مع وجود حق للطرف الآخر بالتصرف فيها (بيع أو إعادة رهن). يستمر تقييم هذه الموجودات وفق السياسات المحاسبية المتبعة لتقييم كل منها حسب تصنيفه الأصلي.

الموجودات غير الملموسة

يتم تصنيف الموجودات غير الملموسة على أساس تقدير عمرها الزمني لسنة محددة أو لسنة غير محددة. ويتم إطفاء الموجودات غير الملموسة التي لها عمر زمني محدد خلال هذا العمر ويتم قيد الإطفاء في قائمة الدخل. أما الموجودات غير الملموسة التي عمرها الزمني غير محدد فيتم مراجعة التدني في قيمتها في تاريخ القوائم المالية ويتم تسجيل أي تدني في قيمتها في قائمة الدخل.

لا يتم رسمة الموجودات غير الملموسة الناتجة عن أعمال الشركة ويتم تسجيلها في قائمة الدخل في نفس السنة.

يتم مراجعة أية مؤشرات على تدني قيمة الموجودات غير الملموسة في تاريخ القوائم المالية. كذلك يتم مراجعة تقدير العمر الزمني لتلك الموجودات ويتم إجراء أية تعديلات على الفترات اللاحقة.

تتمثل الموجودات غير الملموسة ببرامج الحاسوب والتي تطفأ بنسبة ٢٠٪ سنوياً.

المخصصات

يتم الاعتراف بالمخصصات عندما يكون على الشركة التزامات في تاريخ قائمة المركز المالي ناشئة عن أحداث سابقة، وأن تسديد الالتزامات محتمل ويمكن قياس قيمتها بشكل يعتمد عليه.

تمثل المبالغ المعترف بها كمخصصات أفضل تقدير للمبالغ المطلوبة لتسوية الالتزام كما في تاريخ القوائم المالية، مع الأخذ في الاعتبار المخاطر وعدم التيقن المرتبط بالالتزام. عندما يتم تحديد قيمة المخصص على أساس التدفقات النقدية المقدرة لتسوية الالتزام الحالي، فإن قيمته الدفترية تمثل القيمة الحالية لهذه التدفقات النقدية.

عندما يكون من المتوقع أن يتم استرداد بعض أو كافة المنافع الاقتصادية المطلوبة من أطراف أخرى لتسوية المخصص، يتم الاعتراف بالذمة المدينة ضمن الموجودات إذا كان استلام التعويضات فعلياً مؤكداً ويمكن قياس قيمتها بشكل يعتمد عليه.

أ- المخصصات الفنية

يتم رصد المخصصات الفنية والاحتفاظ بها وفقاً لتعليمات هيئة التأمين وذلك كما يلي:

- ١- يحسب مخصص الأقساط غير المكتسبة لأعمال التأمينات العامة على أساس عدد الأيام المتبقية لانتهاء مدة وثيقة التأمين وعلى اعتبار أن عدد أيام السنة (٣٦٥) يوماً ويستثنى من ذلك إجازة التأمين البحري والنقل حيث يحسب على أساس الأقساط المكتتبة للوثائق السارية بتاريخ القوائم المالية المقدمة وفقاً لأحكام القانون والأنظمة والتعليمات الصادرة بمقتضاه.
- ٢- يحسب مخصص الادعاءات (المبلغة) بتحديد الحد الأقصى لقيمة التكاليف الإجمالية المتوقعة لكل ادعاء على حده.
- ٣- تؤخذ مخصصات إضافية لقاء ادعاءات غير مبلغ عنها بناءً على خبرة الشركة وتقديراتها.
- ٤- يحسب مخصص الأقساط غير المكتسبة لأعمال التأمين على الحياة بناءً على خبرة الشركة وتقديراتها.
- ٥- يحسب المخصص الحسابي لبوالص التأمين على الحياة وفقاً لمعادلات اكتوارية تجري مراجعتها دورياً من قبل خبير اكتواري.

ب- مخصص تدني مدينون

يتم أخذ مخصص تدني للمدينين عندما يكون هناك دليل موضوعي بأن الشركة لن تتمكن من تحصيل كامل أو جزء من المبالغ المطلوبة، ويحتسب هذا المخصص على أساس الفرق بين القيمة الدفترية والقيمة القابلة للاسترداد. حيث تقوم الشركة باحتساب مخصص تدني المدينون للذمم التي تزيد أعمارها عن ٣٦٥ يوماً.

ج - مخصص تعويض نهاية الخدمة

يتم احتساب مخصص تعويض نهاية الخدمة للموظفين وفقاً لسياسة الشركة التي تتوافق مع قانون العمل الأردني.

يتم تسجيل التعويضات السنوية المدفوعة للموظفين الذين يتركون الخدمة على حساب مخصص تعويض نهاية الخدمة عند دفعها، ويتم أخذ مخصص للالتزامات المترتبة على الشركة عن تعويض نهاية الخدمة للموظفين في قائمة الدخل.

اختبار كفاية الالتزام

يتم بتاريخ القوائم المالية تقييم كفاية وملاءمة مطلوبات التأمين وذلك عن طريق احتساب القيمة الحالية للتدفقات النقدية المستقبلية الخاصة بعقود التأمين القائمة.

إذا أظهر التقييم أن القيمة الحالية لمطلوبات التأمين غير كافية بالمقارنة مع التدفقات النقدية المستقبلية المتوقعة عندها يتم إظهار كامل قيمة النقص في قائمة الدخل.

ضريبة الدخل

يمثل مصاريف الضرائب مبالغ الضرائب المستحقة والضرائب المؤجلة.

أ- الضرائب المستحقة

تحتسب مصاريف الضرائب المستحقة على أساس الأرباح الخاضعة للضريبة، وتختلف الأرباح الخاضعة للضريبة عن الأرباح المعلنة في قائمة الدخل لأن الأرباح المعلنة تشمل إيرادات غير خاضعة للضريبة أو مصاريف غير قابلة للتنزيل في السنة المالية وإنما في سنوات لاحقة، أو الخسائر المتراكمة المقبولة ضريبياً أو بنوداً ليست خاضعة أو مقبولة للتنزيل لأغراض ضريبية.

تحتسب الضرائب بموجب النسب الضريبية المقررة بموجب القوانين والأنظمة والتعليمات في البلدان التي تعمل بها الشركة.

ب- الضرائب المؤجلة

إن الضرائب المؤجلة هي الضرائب المتوقع دفعها أو استردادها نتيجة الفروقات الزمنية المؤقتة بين قيمة الموجودات أو المطلوبات في القوائم المالية والقيمة التي يتم احتساب الربح الضريبي على أساسها.

يتم احتساب الضرائب باستخدام طريقة الالتزام بقائمة المركز المالي، وتحتسب الضرائب المؤجلة وفقاً للنسب الضريبية التي يتوقع تطبيقها عند تسوية الالتزام الضريبي أو تحقيق الموجودات الضريبية المؤجلة.

يتم مراجعة رصيد الموجودات الضريبية المؤجلة في تاريخ القوائم المالية ويتم تخفيضها في حالة توقع عدم إمكانية الاستفادة من تلك الموجودات الضريبية جزئياً أو كلياً أو بتسديد الالتزام الضريبي أو انتفاء الحاجة له.

التقاص

يتم إجراء تقاص بين الموجودات المالية والمطلوبات المالية وإظهار المبلغ الصافي في قائمة المركز المالي فقط عندما تتوفر الحقوق القانونية الملزمة وكذلك عندما يتم تسويتها على أساس التقاص أو يكون تحقق الموجودات وتسوية المطلوبات في نفس الوقت.

تحقق الإيرادات

أ- عقود التأمين

يتم تسجيل أقساط التأمين الناتجة عن عقود التأمين كإيرادات للسنة (أقساط تأمين مكتسبة) على أساس الفترات الزمنية المستحقة وبما يتناسب مع فترة التغطية التأمينية. يتم تسجيل أقساط التأمين غير المكتسبة من خلال عقود تأمين كما بتاريخ قائمة المركز المالي ضمن المطلوبات كأقساط تأمين غير مكتسبة.

يتم قيد الادعاءات ومصاريف تسويات الخسائر المتكبدة ضمن قائمة الدخل على أساس قيمة الالتزام المتوقع للتعويض العائد إلى حملة عقود التأمين أو إلى أطراف أخرى متضررة.

ب- إيرادات التوزيعات والفوائد

يتم تحقق إيرادات التوزيعات من الاستثمارات عندما ينشأ حق للمساهمين باستلام دفعات عن توزيعات الأرباح وذلك عند إقرارها من الهيئة العامة للمساهمين.

يتم احتساب إيرادات الفوائد وفقاً لأساس الاستحقاق، على أساس الفترات الزمنية المستحقة والمبالغ الأصلية ومعدل الفائدة المكتسب.

ج- إيرادات الإيجارات

يتم الاعتراف بإيرادات الإيجارات من الاستثمارات العقارية بعقود إيجار تشغيلية بطريقة القسط الثابت على مدة تلك العقود، يتم الاعتراف بالمصاريف الأخرى بناءً على أساس الاستحقاق.

الاعتراف بالمصاريف

يتم إطفاء كافة العمولات والتكاليف الأخرى للحصول على وثائق التأمين الجديدة أو المجددة في قائمة الدخل في سنة حدوثها. ويتم الاعتراف بالمصاريف الأخرى بناءً على أساس الاستحقاق.

تعويضات التأمين

تمثل تعويضات التأمين الادعاءات المدفوعة خلال السنة والتغير في مخصص الادعاءات.

تشمل تعويضات التأمين كل المبالغ المدفوعة خلال العام، سواء أكانت تخص السنة الحالية أو السنوات السابقة. تمثل الادعاءات تحت التسوية أعلى قيمة مقدرة لتسوية كافة الادعاءات الناتجة عن أحداث حصلت قبل تاريخ القوائم المالية ولكن لم يتم تسويتها حتى تاريخه. يتم احتساب الادعاءات تحت التسوية على أساس أفضل معلومات متوفرة في تاريخ إقفال القوائم المالية وتشمل مخصص للادعاءات غير المبلغه.

تعويضات الحطام والتنازل

يتم الأخذ في الاعتبار العائد المتوقع من الحطام وتعويضات التنازل عند قياس الالتزام لمقابلة الادعاءات.

المصاريف الإدارية والعمومية

يتم تحميل كافة المصاريف الإدارية والعمومية القابلة للتوزيع لكل فرع تأمين على حده. كما يتم توزيع ٨٠٪ من المصاريف الإدارية والعمومية غير القابلة للتوزيع على دوائر التأمين المختلفة على أساس الأقساط المتحققة لكل دائرة منسوبة إلى إجمالي الأقساط.

نفقات الموظفين

يتم تحميل نفقات الموظفين القابلة للتوزيع لكل فرع تأمين على حده. كما يتم توزيع ٨٠٪ في نفقات الموظفين غير القابلة للتوزيع على دوائر التأمين المختلفة على أساس الأقساط المتحققة لكل دائرة منسوبة إلى إجمالي الأقساط.

العملات الأجنبية

يتم تسجيل المعاملات التي تتم بالعملات الأجنبية خلال السنة بأسعار الصرف السائدة في تاريخ إجراء المعاملات.

يتم تحويل أرصدة الموجودات المالية والمطلوبات المالية بأسعار العملات الأجنبية الوسطية السائدة في تاريخ القوائم المالية والمعلنة من البنك المركزي الأردني.

يتم تحويل الموجودات غير المالية والمطلوبات غير المالية بالعملات الأجنبية والظاهرة بالقيمة العادلة في تاريخ تحديد قيمتها العادلة.

يتم تسجيل الأرباح والخسائر الناتجة عن تحويل العملات الأجنبية في قائمة الدخل.

يتم تسجيل فروقات التحويل لبنود الموجودات والمطلوبات بالعملات الأجنبية غير النقدية كجزء من التغير في القيمة العادلة.

استخدام التقديرات

إن إعداد القوائم المالية وتطبيق السياسات المحاسبية يتطلب من إدارة الشركة القيام بتقديرات واجتهادات تؤثر في مبالغ الموجودات والمطلوبات المالية والإفصاح عن الالتزامات المحتملة. كما إن هذه التقديرات والاجتهادات تؤثر في الإيرادات والمصاريف والمخصصات وكذلك في التغييرات في القيمة العادلة التي تظهر ضمن حقوق الملكية. وبشكل خاص يتطلب من إدارة الشركة إصدار أحكام واجتهادات هامة لتقدير مبالغ التدفقات النقدية المستقبلية وأوقاتها. إن التقديرات المذكورة مبنية بالضرورة على فرضيات وعوامل متعددة لها درجات متفاوتة من التقدير وعدم التيقن، وإن النتائج الفعلية قد تختلف عن التقديرات وذلك نتيجة التغييرات الناجمة عن أوضاع وظروف تلك التقديرات في المستقبل.

فيما يلي تفاصيل الاجتهادات الجوهرية التي قامت بها الإدارة:

- يتم تكوين مخصص تدني مدينين اعتماداً على أسس وفرضيات معتمدة من قبل إدارة الشركة لتقدير المخصص الواجب تكوينه بموجب متطلبات المعايير الدولية للتقارير المالية.
- يتم تحميل السنة المالية بما يخصها من نفقة ضريبة الدخل وفقاً للأنظمة والقوانين.
- تقوم الإدارة بإعادة تقدير الأعمار الإنتاجية للموجودات الملموسة بشكل دوري لغايات احتساب الاستهلاكات السنوية اعتماداً على الحالة العامة لتلك الموجودات وتقديرات الأعمار الإنتاجية المتوقعة في المستقبل، ويتم أخذ خسارة التدني (إن وجدت) في قائمة الدخل.
- يتم تقدير مخصص الادعاءات والمخصصات الفنية اعتماداً على دراسات فنية ووفقاً لتعليمات هيئة التأمين كإجراء يتم احتساب المخصص الحسابي وفقاً لدراسات احتوائية.

- يتم تكوين مخصص لقاء القضايا المقامة ضد الشركة اعتماداً على دراسة قانونية معدة من قبل محامي الشركة والتي بموجبها يتم تحديد المخاطر المحتمل حدوثها في المستقبل، ويعاد النظر في تلك الدراسات بشكل دوري.
- تقوم الإدارة بمراجعة دورية للموجودات المالية والتي تظهر بالكلية لتقدير أي تدني في قيمتها ويتم أخذ هذا التدني في قائمة الدخل للسنة.

(٣) ودائع لدى البنوك

يتكون هذا البند مما يلي:

الفترة	الفترة	ودائع تستحق بعد أكثر من ثلاثة أشهر وحتى سنة	ودائع تستحق من شهر وحتى ثلاثة أشهر	ودائع تستحق خلال شهر	العملة
المجموع	المجموع	دينار	دينار	دينار	دينار
٣,١١٥,٧٠٤	٤,٤٩,٩٧	١,٣٩٧,٨٠٣	-	٢,٦٥٢,١٠٤	داخل الأردن

تتراوح معدلات الفائدة على أرصدة الودائع لدى البنوك بالدينار من ١٪ إلى ٤,٢٥٪ خلال العام ٢٠١٠. بلغت الودائع المرهونة لأمر مدير عام هيئة التأمين بالإضافة إلى وظيفته لدى بنك الاتحاد للائحة والاستثمار ٣٢٦,٢٥٠ دينار كما في ٣١ كانون الأول ٢٠١٠ ولدى البنك العربي عام ٢٠٠٩.

(٤) موجودات مالية متوفرة للبيع

يتكون هذا البند مما يلي:

الفترة	الفترة	العملة
٢,٤٠٠,٤٠٨	١,٢٩١,٨٩٨	داخل الأردن
٢٦١,٧٣٣	٢٦٧,١٦٠	أسهم مدرجة
٢,٢٠٢,٣٢٣	١,٧٨٦,١٩٨	داخل المملكة
٤,٨٦٤,٤٦١	٣,٣٤٥,٢٥٦	خارج المملكة
		أسهم غير مدرجة - داخل المملكة
		المجموع

تشمل الموجودات المالية المتوفرة للبيع موجودات مالية غير متوفر لها أسعار سوقية بمبلغ ٨٣١ دينار كما في ٣١ كانون الأول ٢٠١٠ وكما في ٣١ كانون الأول ٢٠٠٩ حيث تظهر بالكلية لعدم وجود طرق أخرى للتوصل إلى قياس موثوق منه لقيمتها العادلة والإدارة ليست على علم بأي مؤشرات على انخفاض قيمة تلك الاستثمارات.

(٥) استثمارات عقارية

إن تفاصيل هذا البند هي كما يلي:

الفترة	الفترة	العملة
٢,٠٠٦,٣١٦	٢,٠٠٦,٣١٦	أراضي
٩٨١,٣٩٧	٩٨١,٣٩٧	مباني
(٢٧٩,٥٤٣)	(٣١,٣٢٣)	الاستهلاك المتراكم للمباني
٧١,٨٥٤	٦٨٠,٧٤٤	المباني بالصافي
٢,٧٠٨,١٧٠	٢,٦٨٦,٣٩٠	

تم تقدير القيمة العادلة للاستثمارات العقارية وفقاً لتعليمات وقرارات هيئة التأمين من قبل خبراء عقاريين بمبلغ ٦,٩٢٦,٥٤٣ دينار كما في ٣١ كانون الأول ٢٠٠٩.

(٦) أرصدة لدى البنوك

إن تفاصيل هذا البند هي كما يلي:

٢٤٤,٢٩٤	٤٥٣,٠٠٠	حسابات جارية لدى البنوك
---------	---------	-------------------------

(٧) شيكات برسم التحصيل

إن تفاصيل هذا البند هي كما يلي:

٨٩,٩٨٠	٥٧,٦٤٥	شيكات برسم التحصيل*
--------	--------	---------------------

*يمتد استحقاق شيكات برسم التحصيل لغاية شهر حزيران ٢٠١١.

(٨) مخصصات

يتكون هذا البند مما يلي:

١,٣٤٧,٣٦٦	١,٦٦٧,٣٣٧	ذمم حملة البوالص
١٦٩,١٤٣	١٩٩,٥٥٢	بنزل، مخصص تدني مدينون **
١,١٧٨,٢٢٣	١,٤٦٧,٧٨٥	

** إن الحركة على مخصص تدني مدينون هي كما يلي:

١٦٩,١٤٣	١٦٩,١٤٣	الرصيد في بداية السنة
-	٣,٤٠٩	إضافات
١٦٩,١٤٣	١٩٩,٥٥٢	الرصيد في نهاية السنة

فيما يلي جدول أعمار الذمم غير المشكوك في تحصيلها:

التاريخ	المدينون	المدينون	المدينون	المدينون	المدينون
١,٤٦٧,٧٨٥	٢١٢,٥٦٣	٤٤,٣٦٩	٨٥,٨٥٣	-	٣١ كانون الأول ٢٠١٠
١,١٧٨,٢٢٣	١٣١,٤١٧	٢٩٩,٩٥٠	٧٤٦,٨٥١	-	٣١ كانون الأول ٢٠٠٩

٩) ذمم معيدي التأمين المدينة

يتكون هذا البند مما يلي:

٢٧,٧٠	٧٢,٢٩٧	شركات التأمين المحلية
٢٧٩,٢٢٢	٢٤٠,٤٦١	شركات إعادة التأمين الخارجية
٤,٣٧٧	-	ينزل، مخصص تدني ذمم معيدي التأمين **
<u>٣٠٢,٥٤٥</u>	<u>٣١٢,٧٥٨</u>	

** إن الحركة على مخصص تدني معيدي التأمين هي كما يلي:

٤,٣٧٧	٤,٣٧٧	الرصيد في بداية السنة
-	(٤,٣٧٧)	استيعادات
<u>٤,٣٧٧</u>	<u>-</u>	الرصيد في نهاية السنة

فيما يلي جدول أعمار ذمم معيدي التأمين غير المشكوك في تحصيلها:

٣١٢,٧٥٨	-	٢٤٠,٤٦١	٦٥٩	٧١,٦٣٨	٣١ كانون الأول ٢٠١٠
٣٠٢,٥٤٥	-	١٩١,١٤	٢,٦١٣	١٠٨,٩١٨	٣١ كانون الأول ٢٠٠٩

(١٠) ضريبة الدخل

أ- مخصص ضريبة الدخل

إن الحركة على مخصص ضريبة الدخل هي كما يلي:

٣٣,١٠٩	٣٣,٧٤٤	رصيد بداية السنة
-	٣٣,٧٤٤	ضريبة الدخل المدفوعة
٦٣٥	٢,٤٤٢	مصرف ضريبة الدخل للسنة
<u>٣٣,٧٤٤</u>	<u>٢,٤٤٢</u>	رصيد نهاية السنة

تمثل ضريبة الدخل الظاهرة في قائمة الدخل ما يلي:

٦٣٥	٢,٤٤٢	ضريبة الدخل المستحقة عن دائرة الحياة لأرباح السنة

لم يتم احتساب ضريبة الدخل للسنة المنتهية في ٣١ كانون الأول ٢٠١٠ و ٢٠٠٩، وذلك لزيادة المصروفات عن الإيرادات الضريبية باستثناء أرباح دائرة الحياة حيث تم احتساب ضريبة الدخل بنسبة ٢٥٪ من صافي ربح الدائرة وبلغت الضريبة ٢,٤٤٢ دينار و ٦٥٣ دينار كما في ٣١ كانون الأول ٢٠١٠ و ٢٠٠٩ على التوالي.

ملخص تسوية الربح المحاسبي مع الربح الضريبي:

٢٥٤,٧٤	الربح المحاسبي
(١٥٣,١٧)	أرباح غير خاضعة للضريبة
(١,١,٥٧)	خسارة مدورة في السنة السابقة
-	الربح الضريبي
-	نسبة ضريبة الدخل الفعلية
٢٢٤	نسبة ضريبة الدخل القانونية

لم يتم الإفصاح عن ملخص تسوية الربح المحاسبي مع الربح الضريبي للسنة السابقة وذلك لوجود خسائر خلال السنة السابقة.

حصلت الشركة على مخالصة نهائية من دائرة ضريبة الدخل حتى نهاية عام ٢٠٠٨. في رأي إدارة الشركة ومستشارها الضريبي أن مخصص ضريبة الدخل كافٍ لمواجهة أي التزامات ضريبية مستحقة.

ب- مطلوبات ضريبية مؤجلة

إن تفاصيل هذا البند هي كما يلي:

١٢,٩٦٣	١٢,٥٥٣	٢,٩,٢١٦	٥٤٧,٠٠٥	٥٤٥,٢٠١	٢٧,٤١٢	مطلوبات ضريبية مؤجلة، التغير المتراكم في القيمة العادلة - موجودات مالية متوفرة للبيع
--------	--------	---------	---------	---------	--------	--

تتمثل المطلوبات الضريبية المؤجلة مبلغ ١٢,٥٥٣ دينار (مقابل ١٢,٩٦٣ دينار للسنة السابقة) ناتجة عن أرباح تقييم الموجودات المالية المتوفرة للبيع والتي تظهر ضمن التغير المتراكم في القيمة العادلة في حقوق الملكية.

إن الحركة على حساب المطلوبات الضريبية المؤجلة كما يلي:

٧,٦٤٨	١٢,٩٦٣	رصيد بداية السنة
٥,٣١٥	(٤١٠)	التغير في المخصص
١٢,٩٦٣	١٢,٥٥٣	رصيد نهاية السنة

تم احتساب المطلوبات الضريبية المؤجلة بنسبة ٢٥٪ من التغير المتراكم في القيمة العادلة الخاضع للضريبة

(١) ممتلكات ومعدات

يتكون هذا البند مما يلي:

٨٢٥,٣٠٩	٢٢,٨٤٩	٥٥,١٥٤	٦٧,٩٥٠	١٤,٩٣٣	٥١٤,٤٢٣	٦,٠٠٠	الرصيد كما في بداية السنة
٢٢,٥٢٨	١,٣٧٦	١,٥٦٦	-	١,٠١٨	٥٦٨	-	إضافات
٨٤٧,٨٣٧	٢٤,٢٢٥	٦٥,٧٢٠	٦٧,٩٥٠	١٤,٩٥١	٥١٤,٩٩١	٦,٠٠٠	الرصيد في نهاية السنة
١٩٥,٠٥٢	٨,٤٦٦	٢٥,٩٧٦	٢,٥٣٥	٤٦,١٣١	٩٤,٣٦٤	-	استهلاك متراكم في بداية السنة
٤١,٣٥٢	٣,٥٨٧	٨,٥٨٢	١,١٩٣	٧,٤٩٣	١١,٤٩٧	-	استهلاك السنة
٢٣٦,٤٠٤	١١,٦٣٣	٣٤,٥٥٨	٣,٧٢٨	٥٣,٦٢٤	١٠٥,٨٦١	-	استهلاك متراكم في نهاية السنة
٦١١,٤٣٣	١٢,٥٩٢	٣١,١٦٢	٣٧,٢٢٢	٦١,٣٢٧	٤٠,٩١٣	٦,٠٠٠	صافي القيمة الدفترية للممتلكات والمعدات كما في نهاية السنة

٦٣٤,٦٨٠	١٤,٨٦٩	٣٥,٣٧٤	١٨,٩٧٣	٦٦,٦٥٠	٣٤٨,٨١٤	٦,٠٠٠	الرصيد كما في بداية السنة
٢٤٩,٣٣٨	٨,٥٠٤	١٩,٨٤٣	-	٥٥,٣٨٢	١٦٥,٦٠٩	-	إضافات
٥٨,٧٠٩	٥٢٤	٦٣	٤١,٢٣٣	١٧,٠٩٩	-	-	استبعادات
٨٢٥,٣٠٩	٢٢,٨٤٩	٥٥,١٥٤	٦٧,٩٥٠	١٤,٩٣٣	٥١٤,٤٢٣	٦,٠٠٠	الرصيد في نهاية السنة
٢٢١,٢٢١	٥,٨٨٨	٢,٠٦١	٥١,٣٦٥	٥٨,٧٦٥	٨٥,١٤٢	-	استهلاك متراكم في بداية السنة
٣١,٦٤١	٢,٦٥٨	٥,٩٧٨	١,١٩٢	٣,٥٩١	٩,٢٢٢	-	استهلاك السنة
٥٧,٠٨٠	٥٠٠	٦٣	٤١,٢٢٢	١٦,٢٢٥	-	-	استبعادات
١٩٥,٠٥٢	٨,٤٦٦	٢٥,٩٧٦	٢,٥٣٥	٤٦,١٣١	٩٤,٣٦٤	-	استهلاك متراكم في نهاية السنة
٦٣,٢٥٧	١٤,٨٠٣	٢٩,١٧٨	٤٧,٤١٥	٥٨,٨٠٢	٤٢,٠٥٩	٦,٠٠٠	صافي القيمة الدفترية للممتلكات والمعدات كما في نهاية السنة

تتضمن الممتلكات والمعدات بنوداً مستهلكة بالكامل بمبلغ ١٠٤,٦٣٥ دينار كما في ٣١ كانون الأول ٢٠١٠ و (١٠٢,٣٤٩) دينار وما زالت مستخدمة حتى تاريخه.

(١٢) موجودات غير ملموسة

٣,٨١١	٢٢,٧٥٢						الرصيد في بداية السنة
٢٨,٧٨٤	٢٩,٧٨٣						إضافات
(٩,٨٤٣)	(١,٨٧٠)						الإطفاءات
٢٢,٧٥٢	٤١,٦٦٥						الرصيد في نهاية السنة

(١) موجودات اخرى

إن تفاصيل هذا البند هي كما يلي:

٢٠٢٠	٢٠١٩	
٤,٦٩٢	٢١,١٨٦	إيرادات مستحقة غير مقبوضة
٢٤,١٩٨	٢٧,٠١٢	عمولات تأمين صحي مقدماً
٢,١٣٤	١,٥٦٤	مصاريف مدفوعة مقدماً
٩٨,٩٧٦	٦١,٩٢٦	تأمينات وعطاءات
-	٧,٥٥٤	أمانات ضريبة دخل
<u>١٣,٠٠٠</u>	<u>١٢٨,٢٤٢</u>	

(٢) المخصص الحسابي صافي

يتكون هذا البند مما يلي:

٢٠٢٠	٢٠١٩	
<u>٥,٧٤٨</u>	<u>٥,٧٤٤</u>	صافي المخصص الحسابي

(٣) ذمم عملاء

يتكون هذا البند مما يلي:

٢٠٢٠	٢٠١٩	
٢٤,١٩٨	٢٧,٠١٢	ذمم الوكلاء
٢٢١,٣٣٥	٢٩٣,٢٦٢	ذمم عملاء
<u>٢٤٥,٥٣٣</u>	<u>٣٢٠,٢٧٤</u>	

(٤) ذمم معيدي التأمين الدائنة

يتكون هذا البند مما يلي:

٢٠٢٠	٢٠١٩	
٣٢,٨٩٣	١٣,٧١٠	شركات التأمين المحلية
١,٤٢,١١٣	١,٤١,١٩٨	شركات إعادة التأمين الخارجية
<u>١,٣٦٣,٠٠٠</u>	<u>١,١٧١,٩٠٨</u>	

(١٧) مخصصات مختلفة

يتكون هذا البند مما يلي:

٢٠١٠	٢٠٠٩
١٢٤,٤٤١	١٣٨,٤٣٥
١٢٤,٤٤١	١٣٨,٤٣٥

مخصص تعويض نهاية الخدمة

الجدول التالي يبين الحركة على المخصصات المختلفة:

٢٠١٠	٢٠٠٩
١٣٨,٤٣٥	-
١٣,٩٩٤	١٢٤,٤٤١

مخصص تعويض نهاية الخدمة

(١٨) مطلوبات أخرى

يتكون هذا البند مما يلي:

٢٠١٠	٢٠٠٩
٢٢,١٢٤	٤,٥١٨
٩٦٣,١٣٧	٧١٦,٤١٣
٥٥,٦٩٢	٦٢,٢٢٢
٤٢,٣٧٤	٤,٧٨٥
٣٢,٧٤	٤,٧٩٧
١,١١٥,٤٠١	٩٠٠,٧٣٥

إيرادات مقبوضة مقدماً
أمانات معيدي التأمين
أمانات ضريبة المبيعات
توزيعات أرباح مستحقة الدفع
أخرى

(١٩) رأس المال المدفوع

يبلغ رأس المال المصرح والمُكْتَتَب به ٨,٠٠٠,٠٠٠ دينار / سهم والمدفوع ٨,٠٠٠,٠٠٠ دينار كما في ٣١ كانون الأول ٢٠١٠ و ٢٠٠٩.

(٢٠) الاحتياطي الإجمالي

تمثل المبالغ المتجمعة في هذا الحساب ما تم تحويله من صافي الأرباح السنوية قبل ضريبة الدخل بنسبة ١٠٪ خلال السنوات السابقة وهو غير قابل للتوزيع على المساهمين.

٢٠) التغير المتراكم في القيمة العادلة

يمثل هذا المبلغ الزيادة في القيمة العادلة للموجودات المالية المتوفرة للبيع وبيانه كما يلي:

	٢٠١٤	٢٠١٣	
الرصيد في بداية السنة	١٩٤,٤٤٩	١١٤,٧١٣	
خسائر متحققة منقولة لقائمة الدخل خلال السنة	٤٧٦,٢٩٨	-	
ما تم قيده في قائمة الدخل بسبب تدني في القيمة	-	١٣٩,٠١٢	
التغير خلال السنة	(٤٧٤,٤٩٤)	(٥٣,٩٦١)	
التغير في مطلوبات ضريبية مؤجلة	٤١	(٥,٣١٥)	
الرصيد في نهاية السنة	١٩٦,٦٦٣	١٩٤,٤٤٩	

يظهر التغير المتراكم في القيمة العادلة بالصافي بعد تنزيل المطلوبات الضريبية المؤجلة بمبلغ ١٢,٥٥٣ دينار (مقابل ١٢,٩٦٣ دينار للسنة السابقة).

٢٢) الخسائر المتراكمة

يتكون هذا البند مما يلي:

	٢٠١٤	٢٠١٣	
الرصيد في بداية السنة	(٥١٤,٥٤٥)	٢٢,٩٥٨	
ربح (خسارة) السنة	٢٥٤,٧٤	(٧٣٥,٥٠٣)	
الرصيد في نهاية السنة	(٢٦,٤٧١)	(٥١٤,٥٤٥)	

يتكون هذا البند مما يلي:

	٢٠١٤	٢٠١٣	
فوائد بنكية	٦٩,١٣٨	١٥,١٩٩	

٢٤) (خسائر) أرباح الموجودات المالية والاستثمارات

يتكون هذا البند مما يلي:

	٢٠١٤	٢٠١٣	
عوائد التوزيعات النقدية من موجودات مالية متوفرة للبيع	٧٩,٢٩٧	٧٨,٨٧٥	
صافي خسائر بيع موجودات مالية متوفرة للبيع	(٤٠٥,٣١٣)	-	
ينزل خسائر تدني موجودات مالية متوفرة للبيع	(٧,٩٨٥)	(١٣٩,٠١٢)	
صافي إيرادات الإيجارات	١١٣,٩٧	١١١,٥٧٦	
	(٢٨٣,٠٣١)	٥١,٤٣٩	

(٢٥) إيرادات أخرى

يتكون هذا البند مما يلي:

٢٠٢٢	٢٠٢١	
٨,٣٣٤	٣,١٣	فروقات عملة
٢٢,٢٣٤	-	أرباح بيع ممتلكات ومعدات
-	٤١٥,٥٥	تسوية حسابات مع معيدي التأمين عن سنوات سابقة
<u>٣,٥٦٨</u>	<u>٤١٨,٥١٨</u>	المجموع

(٢٦) نفقات الموظفين

يتكون هذا البند مما يلي:

٢٠٢٢	٢٠٢١	
٤٥٥,٥٦٨	٥٥٥,٤٣٤	الرواتب والمكافآت
٣٧,٤٠٣	٤٥,٦٩٥	صندوق ادخار
١٢,٨٠٦	٢,٠٦٦	مكافأة نهاية الخدمة
٣٧,٤٦٦	٥٦,١٧٠	حصة الشركة من الضمان الاجتماعي
٢٩,٣٩٥	٣٦,٤٩١	مصاريف طبية
٦,٧٠٨	١٣,٠١٣	سفر وتنقلات
٢,٣٢١	٣,٢٤٨	جباية وتحصيل
<u>٥٨١,٦٠٧</u>	<u>٧٣٠,١١٧</u>	المجموع
٤٩٨,٧١٥	٦٣٩,١٤٩	بلغت نفقات الموظفين الموزعة على حسابات الاكتتابات
<u>٨٢,٨٩٢</u>	<u>٩٠,٩٦٨</u>	نفقات الموظفين غير الموزعة على حسابات الاكتتابات

(٢١) مصاريف إدارية وعمومية

يتكون هذا البند مما يلي:

١٨,٩٣٣	٢٩,٥٣٥	قرطاسية ومطبوعات
١٢,٤٧٤	١٦,٩٨٥	دعاية وإعلان
١٤,٧٥٨	١,٢٠١	رسوم بنكية
٥٢,٢٠٠	٥٤,٠٠٠	مصاريف تنقلات أعضاء مجلس الإدارة
٩,٨٠٧	١٥,٤١٩	مياه وكهرباء وتدفئة
٦,٤٥٢	٢٥,٩٢٧	صيانة
١,٢٤٥	١٢,٥٠٧	بريد واتصالات
٣,٧٢٤	١١,٤٦٣	الإيجارات
٩,٧٢١	٢٥,٣٣٢	ضيافة
٤٣,٥٣٦	٥,١٨٥	مصاريف وأتعاب محاماة
٢,٢٤٥	٢٢,٢٥٨	اشتراكات
٦,٤٤٣	٨,٤٤٤	مصاريف عطاءات
٧,٥٠٠	٧,٥٠٠	أتعاب مهنية
٣,١٧١	٦,٧٥٠	تبرعات
٨٥,٨٠٤	٧٤,٨٣٦	أخرى
٣٥٠,١٣	٣٢٦,٣٤٢	المجموع
٢٤٤,٠٠	٢٦١,٧٤	بلغت المصاريف الإدارية والعمومية الموزعة على حسابات الاكتتابات
٦١,٠٣	٦٥,٢٦٨	بلغت المصاريف الإدارية غير الموزعة على حسابات الاكتتابات

(٢٢) مصاريف ترميم

يتكون هذا البند مما يلي:

٩٤٩	٥,٥٨٩	رسوم صندوق تعويض المتضررين
١٢٥	٣,٠٨٨	فروقات ضريبة مبيعات من سنوات سابقة
٣٢,٩٨٠	٤٨,٠٥٤	رسوم هيئة التأمين
-	١,٤٠٨	أخرى
٣٤,٠٥٤	٥٨,١٣٩	

(٢٩) حصة لسهم من ربح (خسارة) السنة

يتم احتساب الربح للسهم الواحد بقسمة الربح (الخسارة) للسنة على المعدل المرجح لعدد الأسهم خلال السنة وبيانه كما يلي:

٢٠٢٤	٢٠٢٣	
٢٥٤,٧٤	(٧٣٥,٥٠٣)	ربح (خسارة) السنة
٨,٠٠٠,٠٠٠	٧,٨٢,٧٠٣	المتوسط المرجح لعدد الأسهم
فلس / دينار	فلس / دينار	
٠,٠٣٢	(٠,٠٩٤)	الحصة الأساسية والمخفضة للسهم من ربح (خسارة) السنة

إن الحصة المخفضة للسهم من خسارة السنة مساوية للحصة الأساسية من ربح (خسارة) السنة.

(٣٠) النقد وما في حكمه

يتكون النقد وما في حكمه الظاهر في قائمة التدفقات النقدية من المبالغ المبينة في قائمة المركز المالي وذلك كما يلي:

٢٠٢٤	٢٠٢٣	
٢٤٤,٢٩٤	٤٥٣,٠٢٠	أرصدة لدى البنوك
٣,١١٥,٧٠٤	٤,٤٩,٩٠٧	يضاف: ودائع لدى البنوك التي تستحق خلال ثلاثة أشهر
٣٢٦,٢٥٠	١,٣٩٧,٨٠٣	ينزل: ودائع مرهونة لأمر مدير عام هيئة التأمين وودائع تستحق خلال أكثر من ثلاثة أشهر.
٣,٠٣٣,٧٤٨	٣,١٥٠,١٢٤	صافي النقد وما في حكمه

(٣١) المعاملات مع أطراف ذات علاقة

* قامت الشركة بالدخول في معاملات مع كبار المساهمين وأعضاء مجلس الإدارة والإدارة العليا ضمن النشاطات التجارية الاعتيادية للشركة، إن جميع ذمم التأمين الممنوحة للأطراف ذات العلاقة تُعتبر عاملة ولم يُؤخذ لها أي مخصصات (في حالة وجود مخصصات يتم تحديد مبالغها).

* يتم اعتماد سياسة الأسعار والشروط المتعلقة بهذه المعاملات من قبل إدارة الشركة.

فيما يلي ملخص المعاملات مع جهات ذات علاقة والتي تتمثل بمعاملات مع أعضاء مجلس الإدارة خلال السنة كما يلي:

٢٠٢٤	٢٠٢٣	
٥٠,٨٤٤	٩٦,٦٧٦	بنود داخل قائمة المركز المالي:
١,٦٤٥	٥,٩٨٦	ذمم مدينة
		ذمم دائنة
١١٦,٢٦٨	١١٩,٠٨١	عناصر قائمة الدخل الشامل، أقساط الاكتتاب

فيما يلي ملخص لمنافع (رواتب ومكافآت ومنافع أخرى) الإدارة التنفيذية العليا للشركة:

٢٠١٤	٢٠١٣	
٣٣,٦٤	٣٥٥,٨٥٩	رواتب ومكافآت
١٤,١٧٦	١٣,١٣٧	تعويض نهاية الخدمة
٣٤٤,٧٨٠	٣٦٨,٩٩٦	

(٢) القيمة العادلة للموجودات والمطلوبات المالية التي لا تظهر - لقيمة العادلة
ب. عوائم المالية

تشمل هذه الأدوات المالية الأرصدة لدى البنوك، مدينون واستثمارات مالية ودائنون والموجودات المالية الأخرى وبنوك دائنة وقروض والمطلوبات المالية الأخرى.

كما هو مبين في إيضاح (٤) تشمل الموجودات المالية المتوفرة للبيع أسهم غير متوفر لها أسعار سوقية بمبلغ ٨٣١ دينار كما في ٣١ كانون الأول ٢٠١٠ و٣١ كانون الأول ٢٠٠٩، تظهر بالكلفة لعدم تمكن الشركة من تقدير قيمتها.

لا تختلف القيمة العادلة للأدوات المالية بشكل جوهري عن قيمتها الدفترية.

(٣) القيمة العادلة للأدوات المالية

تستخدم الشركة الترتيب التالي لأساليب وبدائل التقييم وذلك في تحديد وعرض القيمة العادلة للأدوات المالية:

المستوى الأول: الأسعار السوقية المعلنة في الأسواق الفعالة لنفس الموجودات والمطلوبات.

المستوى الثاني: تقنيات أخرى، حيث تكون كل المدخلات التي لها تأثير مهم على القيمة العادلة يمكن ملاحظتها بشكل مباشر أو غير مباشر من معلومات السوق.

المستوى الثالث: تقنيات أخرى، حيث تستخدم مدخلات لها تأثير مهم على القيمة العادلة ولكنها ليست مبنية على معلومات من السوق يمكن ملاحظتها.

الجدول التالي يبين تحليل الأدوات المالية المسجلة بالقيمة العادلة وحسب الترتيب الهرمي المذكور أعلاه:

٢٠١٤	٢٠١٣	٢٠١٢	
------	------	------	--

٣,٣٤٥,٢٥٦

٢,١٨,٧٧

١,٢٢٢,١٧٩

موجودات مالية
موجودات مالية متوفرة للبيع

٢٠١٤	٢٠١٣	٢٠١٢	
------	------	------	--

٤,٨٦٤,٤٦١

٢,٢٢,٣٢٣

٢,٦٦,١٣٨

موجودات مالية
موجودات مالية متوفرة للبيع

(٣٤) إدارة المخاطر

إن المخاطر التي تتعرض لها الشركة متنوعة، منها عقد التأمين ونوع التأمين والتعويض عن الخطر والتعرض للكوارث، بالإضافة إلى العوامل السياسية والاقتصادية وكذلك الأنظمة والتشريعات والقوانين المفروضة على شركات التأمين في الأردن.

تقوم الشركة بإدارة المخاطر من خلال استراتيجيتها وعلى النحو التالي:
أ- التركيز على النوعية في انتقاء الخطر والتأكد من أن مخاطر التأمين متلائمة مع نوع وقيمة المخاطرة.

ب- تقوم إدارة الشركة ومن خلال إدارتها الفنية بمتابعة المطالبات وتطورها في الشركة بشكل ربعي للحد من المخاطر المحيطة بالمطالبات لتعكس المعلومات الحقيقية للشركة من خلال الميزانيات الربعية ولتخفيض أي مخاطر قد تنتج عن تطورات غير متوقعة.

ج- هناك لجنة الاستثمار والمنبثقة عن مجلس الإدارة تقوم بمتابعة استثمارات الشركة للمحافظة على تنوع في محفظة استثمارات الشركة من خلال انتقاء الأسهم الممتازة، بالإضافة إلى قيامها بالاستثمار بشراء العقارات الجيدة، كما تقوم هذه اللجنة بسياسة التحوط وتخفيض المخاطر والرقابة المستمرة عليها بما يتماشى وتعليمات هيئة التأمين.

د- تقوم إدارة الشركة بعقد اتفاقيات إعادة التأمين مع كبريات شركات إعادة التأمين في العالم لتعطي الغطاء الكامل للشركة في حال حدوث مثل هذه المخاطر.

هـ- وجود نظام رقابة فعال بالشركة من خلال مدراء الدوائر والتدقيق الداخلي وإدارة الشركة.

و- بالنسبة لتأمين دائرة السيارات فإن للشركة سياسة تأمين خاصة بحيث أنها لا تؤمن أي سيارة يعود تاريخ صنعها لما قبل عام ٢٠٠٠ كما إنها تتلافى قدر الإمكان أي تأمين يعود على الشركة بتعويضات كبيرة مثل تأمين السيارات السياحية، وكما للشركة سياستها في تسديد ادعاءات السيارات خلال شهر من وقوع الخطر وتوقيع المخالصات وعمل التسويات اللازمة.

ز- تعمل الشركة للتخفيف من المخاطر بتنوع عقود التأمين لديها، وكذلك يتحسن تغير المخاطر بالاختيار الدقيق لنوع الخطر وبما يتلاءم مع اتفاقيات إعادة التأمين بالشركة.

أ- مخاطر التأمين

١ - مخاطر التأمين

تتمثل مخاطر أي عقد تأمين في إمكانية وقوع الحدث المؤمن عليه وعدم التأكد من مبلغ الادعاء المتعلق بذلك الحدث وذلك نظراً لطبيعة عقد التأمين حيث المخاطر متقلبة وغير متوقعة بالنسبة لعقود التأمين المتعلقة بفئة تأمينية، حيث أنه يمكن تطبيق نظرية الاحتمالات للتسعير والاحتياطي، فإن المخاطر الأساسية التي تواجه الشركة هي أن الادعاءات المتكبدة والدفعات المتعلقة بها قد تزيد عن القيمة الدفترية للالتزامات التأمين. هذا قد يحدث إذا كانت إمكانية وخطورة الادعاءات أكبر من المتوقع، لأن أحداث التأمين غير ثابتة وتختلف من سنة لأخرى فإن التقديرات قد تختلف عن الإحصائيات المتعلقة بها.

أظهرت الدراسات أنه كلما كانت عقود التأمين متشابهة كلما قاربت التوقعات معدل الخسارة الفعلية. كما إن وجود تنوع في مخاطر التأمين التي يتم تغطيتها يؤدي إلى انخفاض احتمالات الخسارة الكلية للتأمين.

تعمل الشركة للتخفيف عن المخاطر أعلاه بتنوع عقود التأمين لديها، وكذلك يتحسن تغير المخاطر بالاختيار الدقيق لاستراتيجيات وموجهات التأمين وتنفيذها بعناية، وأيضاً باستخدام اتفاقيات إعادة التأمين.

تكرار المطالبات

يمكن أن تتكرر المطالبات وأن تتأثر مبالغها بعدد من العوامل. أعمال التأمين الرئيسية للشركة هي التأمين ضد مخاطر الحريق والحوادث العامة والسيارات والمخاطر البحرية والجوية. تعتبر عقود التأمين هذه قصيرة الأجل ويتم سدادها في العادة خلال سنة واحدة من تاريخ وقوع الحادث المؤمن، وهذا يساعد في التقليل من خطر التأمين.

٢ - تطور الادعاءات

تظهر الجداول أدناه الادعاءات الفعلية (بناءً على تقديرات الإدارة في نهاية السنة) مقارنة بالتقديرات للسنوات الأربع الماضية على أساس السنة التي تم الإبلاغ بها عن المطالبة لتأمينات السيارات وعلى أساس السنة التي تم بها ائتاب التأمين للتأمينات العامة الأخرى وفروع تأمين الحياة. كما يلي:

الإجمالي - تأمينات السيارات:

	٢٠١٦	٢٠١٥	٢٠١٤	٢٠١٣	٢٠١٢	
كما في نهاية السنة	٨,٣٤٢,٩١٣	٢,٧٢٥,٨٩٣	٢,٧٢٥,٨٩٣	٢,٧٢٥,٨٩٣	٢,٧٢٥,٨٩٣	٨,٣٤٢,٩١٣
بعد سنة	٧,٢٩٢,٥٦١	٢,٧٢٥,٨٩٣	٢,١٢٦,٢٧٠	٢,١٢٦,٢٧٠	٢,١٢٦,٢٧٠	٧,٢٩٢,٥٦١
بعد سنتين	٦,٨٧٢,٣٥٢	١,٢٥٣,٧٥٠	٢,١٠٢,٢٢٣	٢,١٠٢,٢٢٣	١,٢٥٣,٧٥٠	٦,٨٧٢,٣٥٢
بعد ثلاث سنوات	٦,٥٩٨,٤٧٨	١,٠٤٢,٤١١	-	-	١,٠٤٢,٤١١	٦,٥٩٨,٤٧٨
بعد أربع سنوات	٦,٧٩٦,٠٢٦	-	-	-	-	٦,٧٩٦,٠٢٦
التوقعات الحالية للادعاءات المتراكمة	٦,٧٩٦,٠٢٦	١,٠٤٢,٤١١	٢,١٠٢,٢٢٣	٢,١٠٢,٢٢٣	١,٠٤٢,٤١١	٦,٧٩٦,٠٢٦
الدفعات المتراكمة	٦,٤٦٢,٢١٠	٨١٩,٥١١	١,٩٤٥,٨٥٨	١,٩٤٥,٨٥٨	٨١٩,٥١١	٦,٤٦٢,٢١٠
الالتزام كما ظهر في قائمة المركز المالي	٣٣٣,٨١٦	٢٢٢,٩٠٠	١٥٦,٣٦٥	١٥٦,٣٦٥	٢٢٢,٩٠٠	٣٣٣,٨١٦
الفائض (العجز) في التقدير الأولي للمخصص	١,٥٤٦,٨٨٧	١,٦٨٣,٤٨٢	٦٢٣,٦٧٠	٦٢٣,٦٧٠	١,٦٨٣,٤٨٢	١,٥٤٦,٨٨٧

الإجمالي - الحريق والأضرار الأخرى للممتلكات:

	٢٠١٦	٢٠١٥	٢٠١٤	٢٠١٣	٢٠١٢	
كما في نهاية السنة	٢,٠٨٥,٨٦٠	٥٢,٢٩٠	-	-	٥٢,٢٩٠	٢,٠٨٥,٨٦٠
بعد سنة	٢,١١٦,٦٩٠	٢٢,٩٨٤	٣,٦٩٦	٣,٦٩٦	٢٢,٩٨٤	٢,١١٦,٦٩٠
بعد سنتين	٢,٠٨٩,٧١٠	٦,٧٠٥	٢٧,٣٢٣	٢٧,٣٢٣	٦,٧٠٥	٢,٠٨٩,٧١٠
بعد ثلاث سنوات	٢,٠٥٩,٨٧٦	٦,٦٨٠	-	-	٦,٦٨٠	٢,٠٥٩,٨٧٦
بعد أربع سنوات	١,٩٦٣,٧٥١	-	-	-	-	١,٩٦٣,٧٥١
التوقعات الحالية للادعاءات المتراكمة	١,٩٦٣,٧٥١	٦,١٨٠	٢٧,٣٢٣	٢٧,٣٢٣	٦,١٨٠	١,٩٦٣,٧٥١
الدفعات المتراكمة	١,٧٣٤,٥٩٩	٢٧٥	٢٧,٣٢٣	٢٧,٣٢٣	٢٧٥	١,٧٣٤,٥٩٩
الالتزام كما ظهر في قائمة المركز المالي	٢٢٩,١٥٢	٦,٤٠٥	-	-	٦,٤٠٥	٢٢٩,١٥٢
الفائض (العجز) في التقدير الأولي للمخصص	١٢٢,١٠٩	٤٥,٦١٠	(٢٧,٣٢٣)	(٢٧,٣٢٣)	٤٥,٦١٠	١٢٢,١٠٩

الإجمالي - حوادث عامة

2017	2016	2015	2014	2013	2012	
٤٣٧	٢,١٢١	١,٢٥٠	٩,٧٢٥	٤٨,٤٢	٤٨,٤٢	كما في نهاية السنة
-	٥,٧١	٤,٧٩١	١,١٥٠	١,١٢٩	١,١٢٩	بعد سنة
-	-	٥٩١	٥,٠٥١	٨,٦٢٩	٨,٦٢٩	بعد سنتين
-	-	-	٤,٦٢٥	٢٩,٢٧٤	٢٩,٢٧٤	بعد ثلاث سنوات
-	-	-	-	٢٨,٤٢٤	٢٨,٤٢٤	بعد أربع سنوات
٣٩,١٤٨	٤٣٧	٥,٧١	٥٩١	٤,٦٢٥	٢٨,٤٢٤	التوقعات الحالية للادعاءات المتراكمة
٣٨,٦٩٦	٤٣٦	٥,٧١	٥٩١	٤,٦٠٠	٢٧,٩٩٨	الدفعات المتراكمة
٤٥٢	١	-	-	٢٥	٤٢٦	الالتزام كما ظهر في قائمة المركز المالي
-	-	(٢,٩٥٠)	٦٥٩	٥,١٠٠	١٩,٦١٨	الفائض (العجز) في التقدير الأولي للمخصص

الإجمالي - البحري والنقل:

2017	2016	2015	2014	2013	2012	
٣,١٨٢	٦,٦٩١	٥٧,٢٣١	٢,٨٣٨,٧٨٧	٢٦٩,٣٢٦	٢٦٩,٣٢٦	كما في نهاية السنة
-	٧,٧٨٣	١,٦٨٢	٥,٥٩١,٤٨٤	٣١٧,٦٠٩	٣١٧,٦٠٩	بعد سنة
-	-	٦,٢٤١	٢,٧٥٣,٤٦٤	٣٩١,٤٠٨	٣٩١,٤٠٨	بعد سنتين
-	-	-	٢,٧٥٩,٣٩٥	٢٩٣,٤٢٠	٢٩٣,٤٢٠	بعد ثلاث سنوات
-	-	-	-	٣٧٩,٨٣١	٣٧٩,٨٣١	بعد أربع سنوات
٣,١٥٠,١٣٤	٣,١٨٢	١,٦٩٢	٢,٧٥٩,٣٩٥	٣٧٩,٨٣١	٣٧٩,٨٣١	التوقعات الحالية للادعاءات المتراكمة
٣,١٣٨,٤٧١	١,٣٦٧	١,٦٩٢	١٥٠	٢,٧٥٧,٨٦٣	٣٧٧,٣٩٩	الدفعات المتراكمة
١١,٨٧٠	١,٨١٥	-	٦,٠٩١	١,٥٣٢	٢,٤٣٢	الالتزام كما ظهر في قائمة المركز المالي
-	-	(١,٩٢٢)	٥,٩٩٠	٧٩,٣٩٢	(١١,٥٠٥)	الفائض (العجز) في التقدير الأولي للمخصص

الإجمالي - المسؤولية:

2017	2016	2015	2014	2013	2012	
-	١٠٠	١٠٠	٩,٣١٠	١١٦,٨١٩	١١٦,٨١٩	كما في نهاية السنة
-	-	١٠٠	٩,٣١٠	٩١,٤٤٨	٩١,٤٤٨	بعد سنة
-	-	-	٩,٣١٠	٨٩,٢٧٣	٨٩,٢٧٣	بعد سنتين
-	-	-	٧,٧٥١	٩٦,٧١١	٩٦,٧١١	بعد ثلاث سنوات
-	-	-	-	١,١٧٠	١,١٧٠	بعد أربع سنوات
١,٩,٤٥١	-	-	٧,٧٥١	١,١,٧٠٠	١,١,٧٠٠	التوقعات الحالية للادعاءات المتراكمة
١٦,٦١٦	-	-	-	١٦,٦١٦	١٦,٦١٦	الدفعات المتراكمة
٩٢,٨٣٥	-	-	٧,٧٥١	٨٥,٠٨٤	٨٥,٠٨٤	الالتزام كما ظهر في قائمة المركز المالي
-	-	١٠٠	١,٥٥٩	١٥,١١٩	١٥,١١٩	الفائض (العجز) في التقدير الأولي للمخصص

الإجمالي - الحياة:

الفترة المنتهية في 31 ديسمبر	2017	2016	2015	2014	2013	الوصف
	117,451	-	-	-	0,000	كما في نهاية السنة
	-	-	-	-	0,000	بعد سنة
	-	-	-	-	0,000	بعد سنتين
	-	-	-	-	-	بعد ثلاث سنوات
	117,451	117,451	-	-	-	التوقعات الحالية للادعاءات المتراكمة
	117,451	117,451	-	-	-	الدفعات المتراكمة
	-	-	-	-	-	الالتزام كما ظهر في قائمة المركز المالي
	-	-	-	-	0,000	الفائض (العجز) في التقدير الأولي للمخصص

الإجمالي - الصحي:

الفترة المنتهية في 31 ديسمبر	2017	2016	2015	2014	2013	الوصف
	1,11,058	1,000,777	703,787	777,484	2,10,062	كما في نهاية السنة
	-	1,000,777	703,787	777,484	2,373,901	بعد سنة
	-	-	703,787	777,484	2,440,47	بعد سنتين
	-	-	-	777,484	1,979,47	بعد ثلاث سنوات
	-	-	-	-	2,040,47	بعد أربع سنوات
	0,487,498	1,11,058	1,000,777	703,787	2,040,47	التوقعات الحالية للادعاءات المتراكمة
	0,343,289	908,299	1,000,777	703,787	2,040,47	الدفعات المتراكمة
	143,209	143,209	-	-	-	الالتزام كما ظهر في قائمة المركز المالي
	-	-	-	-	1,1050	الفائض (العجز) في التقدير الأولي للمخصص

٣ - تركيز مخاطر التأمين

فيما يلي جداول تبين تركيزات المخاطر حسب أنواع التأمين والتوزيع الجغرافي والقطاعي.

تتركز موجودات ومطلوبات عقود التأمين طبقاً لنوع التأمين كما يلي:

الفترة المنتهية في 31 ديسمبر	2017	2016	2015	2014	الوصف
	1,77,733	478,007	1,87,819	430,147	المركبات
	123,433	114,31	143,777	134,303	البحري
	2,10,737	2,73,190	4,028,440	4,378,197	الحريق والأخطار الأخرى للممتلكات
	347,104	248,001	203,374	101,747	المسؤولية المدنية
	21,780	18,076	22,227	13,777	الفروع الأخرى
	703,791	489,333	87,804	017,777	الطبي
	1,000	1,000	1,874	1,874	المساعدة
	32,712	27,874	40,417	39,773	الحياة
	0,487,660	3,439,032	7,772,777	0,771,024	المجموع

جميع موجودات ومطلوبات عقود التأمين تتركز داخل المملكة.

يمثل هذا الجدول توزيع الذمم المدينة والدائنة حسب القطاع.

الذمم المدينة	المطلوبات	المطلوبات	الذمم المدينة
١,٤٧٣,٨٤٥	١,٦٦٥,١٣٦	١,٤٥١,٩٩٧	١,٣١٧,٥٤٠
١٣٤,٦٩٤	٢١٥,٦٣٢	٤,١٨٥	٤٦٣,٠٠٣
١,٦٠٨,٥٣٩	١,٨٨٠,٧٦٨	١,٤٥٦,١٨٢	١,٧٨٠,٥٤٣

قطاع خاص

شركات ومؤسسات

أفراد

٤ - مخاطر إعادة التأمين

كما هو الحال مع شركات التأمين الأخرى، ولغرض تخفيض التعرض إلى خسائر مالية قد تنتج عن المطالبات التأمينية الكبيرة، تقوم الشركة ضمن أعمالها الاعتيادية بالدخول في اتفاقيات إعادة تأمين مع أطراف أخرى.

ولتقليل تعرضها لخسائر كبيرة نتيجة إعسار شركات إعادة التأمين، تقوم الشركة بتقييم الوضع المالي لشركات إعادة التأمين التي تتعامل معها ورصد تركيزات مخاطر الائتمان الناتجة عن المناطق الجغرافية والأنشطة أو المكونات الاقتصادية المماثلة لتلك الشركات. إن عقود إعادة التأمين الصادرة لا تعفي الشركة من التزاماتها تجاه حملة بوالص التأمين، ونتيجة لذلك تبقى الشركة ملتزمة برصيد المطالبات المعاد تأمينها في حالة عدم تمكن معيدي التأمين من الوفاء بالتزاماتهم وفقاً لعقود إعادة التأمين.

٥ - حساسية مخاطر التأمين

فيما يلي جدول يوضح أثر التغيير الممكن المعقول في أسعار أقساط الاكتتاب على قائمة الدخل وحقوق الملكية مع بقاء جميع المتغيرات الأخرى المؤثرة ثابتة.

التغيير	التغيير	التغيير	التغيير
٧.٩	٩٣٣	١,١٧٩	١.
٧٨,٧٥٢	١٣٨,١٦٢	١٨٤,٥٥٧	١.
١,٦٨٣	٢,٩٥٣	٧٥,١٧٢	١.
١,٤١٢	٢,٤٧٧	٣٢,٥٦٣	١.
٧٢.	١,٦٦٣	٢٧,٧٩١	١.
-	-	٥١٢	١.
٣٤,٣٥٣	٤٥,٨٠٥	١١٣,٣٢٦	١.
٧١١	٩٤٨	٥,٧٨٥	١.
١٤٤,٤٠٥	١٩٢,٥٤١	٧٣٧,٨٨٥	

* صافي بعد خصم أثر ضريبة الدخل.

في حال كان هنالك تغيير سلبي يكون الأثر مساوياً للتغيير أعلاه مع عكس الإشارة.

فيما يلي جدول يوضح أثر التغيير الممكن المعقول في تكلفة التعويضات على قائمة الدخل وحقوق الملكية مع بقاء جميع المتغيرات الأخرى المؤثرة ثابتة.

البيانات	٢٠١٠	٢٠٠٩	٢٠٠٨	٢٠٠٧
الحياة	١٠	١١,٦٤٦	١٠	١٠
المركبات	١٠	١٤١,٢٤٢	١٠	١٠
البحري والنقل	١٠	٧٦٥	١٠	١٠
الحريق والأضرار الأخرى للممتلكات	١٠	٨,٦٢٧	١٠	١٠
المسؤولية المدنية	١٠	١٠٣	١٠	١٠
المساعدة	١٠	١٠	١٠	١٠
الطبي	١٠	٣٦,٣٩٢	١٠	١٠
الفروع الأخرى	١٠	١٠	١٠	١٠
	٣٠	١٤٢,٤٤٣	١٠	١٠
	١٠٨,٢٥٦	١٤٢,٤٤٣	١٠	٢٥٩,٣٧

* صافي بعد خصم أثر ضريبة الدخل.

في حال كان هنالك تغيير سلبي يكون الأثر مساوياً للتغيير أعلاه مع عكس الإشارة.

ب - المخاطر المالية

تتبع الشركة سياسات مالية لإدارة المخاطر المختلفة ضمن استراتيجية محددة وتتولى إدارة الشركة رقابة وضبط المخاطر وإجراء التوزيع الاستراتيجي الأمثل لكل من الموجودات المالية والمطلوبات المالية، وتشمل المخاطر أسعار الفائدة، مخاطر الائتمان، مخاطر أسعار العملات الأجنبية ومخاطر السوق.

تتبع الشركة سياسة التحوط المالي لكل من الموجودات المالية والمطلوبات المالية كلما دعت الحاجة إلى ذلك، وهو التحوط المتعلق بمخاطر مستقبلية متوقعة.

١. مخاطر السوق

هي مخاطر تذبذب القيمة العادلة أو التدفقات النقدية للأدوات المالية نتيجة للتغيير في أسعار السوق مثل أسعار الفائدة وأسعار العملات وأسعار الأسهم، وتنبشاً لمخاطر السوق نتيجة وجود مراكز مفتوحة في أسعار الفائدة والعملات والاستثمار في الأسهم، ويتم مراقبة هذه المخاطر وفقاً لسياسات وإجراءات محددة ومن خلال لجان متخصصة ومراكز العمل المعنية، وتتضمن مخاطر السوق مخاطر أسعار الفائدة، ومخاطر أسعار الصرف، مخاطر التغيير في أسعار الأسهم. يتم قياس مخاطر السوق والرقابة عليها بأسلوب تحليل الحساسية.

- مخاطر أسعار الفائدة

إن الشركة معرضة لمخاطر أسعار الفائدة على موجوداتها ومطلوباتها والتي تحمل فائدة مثل الودائع لدى البنوك، البنوك الدائنة والقروض.

تتراوح معدلات الفائدة على أرصدة الودائع لدى البنوك بالدينار من ٢,٢٥٪ إلى ٤,٧٥٪ خلال عام ٢٠١٠.

يوضح الجدول التالي حساسية قائمة الدخل للتغيرات الممكنة المعقولة على أسعار الفائدة كما في ٣١ كانون الأول ٢٠١٠، مع بقاء جميع المتغيرات الأخرى المؤثرة ثابتة.

تتمثل حساسية قائمة الدخل بأثر التغيرات المفترضة الممكنة بأسعار الفوائد على ربح الشركة لسنة واحدة، ويتم احتسابها على الموجودات والمطلوبات المالية التي تحمل سعر فائدة متغيراً كما في ٣١ كانون الأول.

- ٢.١.

الرمز	الاسم	القيمة
٤٠٤٩٩	١٠٠٪	٤٠٤٩٩

٤٠٤٩٩

٪

دينار أردني

في حال كان هنالك تغير سلبي يكون الأثر مساوياً للتغير أعلاه مع عكس الإشارة.

- ٢.٩

الرمز	الاسم	القيمة
٣١١٥٧	١٠٠٪	٣١١٥٧

٣١,١٥٧

٪

دينار أردني

في حال كان هنالك تغير سلبي يكون الأثر مساوياً للتغير أعلاه مع عكس الإشارة.

مخاطر التغير بأسعار الأسهم

يوضح الجدول التالي حساسية التغير المتراكم في القيمة العادلة نتيجة للتغيرات الممكنة المعقولة على أسعار الأسهم، مع بقاء جميع المتغيرات الأخرى المؤثرة ثابتة:

- ٢.١.

الرمز	الاسم	القيمة
١٥٣,٩٠٥	١٠٠٪	١٥٣,٩٠٥
١٣,٣٥٨	١٠٠٪	١٣,٣٥٨

١٥٣,٩٠٥

٪

بورصة عمان

١٣,٣٥٨

٪

بورصة فلسطين

- ٢.٩

الرمز	الاسم	القيمة
٢٣,١٣٦	١٠٠٪	٢٣,١٣٦
١٣,٠٨٦	١٠٠٪	١٣,٠٨٦

٢٣,١٣٦

٪

بورصة عمان

١٣,٠٨٦

٪

بورصة فلسطين

في حال هنالك تغير سلبي في المؤشر يكون الأثر مساوياً للتغير أعلاه مع عكس الإشارة.

مخاطر العملات الأجنبية

مخاطر العملات الأجنبية هي مخاطر تغير قيمة الأدوات المالية نتيجة التغير في أسعار العملات الأجنبية. يُعتبر الدينار الأردني عملة الأساس للشركة. يقوم مجلس الإدارة بوضع حدود للمركز المالي لكل عملة لدى الشركة. يتم مراقبة مركز العملات الأجنبية بشكل يومي ويتم اتباع استراتيجيات للتأكد من الاحتفاظ بمركز العملات الأجنبية ضمن الحدود المعتمدة.

إن معظم تعاملات الشركة هي بالدينار الأردني والدولار الأمريكي. إن سعر صرف الدينار مربوط بسعر ثابت مع الدولار الأمريكي (1/141 دولار لكل دينار)، وبالتالي فإن أثر مخاطر العملات غير جوهري على القوائم المالية.

٢- مخاطر السيولة:

تتمثل مخاطر السيولة في عدم قدرة الشركة على توفير التمويل اللازم لتأدية التزاماتها في تواريخ استحقاقها، وللقايات من هذه المخاطر تقوم الإدارة بتنويع مصادر التمويل وإدارة الموجودات والمطلوبات ومواءمة آجالها والاحتفاظ برصيد كافٍ من النقد وما في حكمه والأوراق المالية القابلة للتداول.

تراقب الشركة احتياجاتها للسيولة على أساس شهري وتقوم الإدارة بالتأكد من توفر أموال كافية لمقابلة أي التزامات عند نشوئها. إن مبالغ هامة من أموال الشركة مستثمرة في أسهم محلية متداولة.

إن معظم الودائع لأجل العائدة للشركة في تاريخ قائمة المركز المالي تستحق خلال فترات من شهر وحتى سنة.

ويُلخص الجدول أدناه استحقاقات الالتزامات المالية (على أساس السنة المتبقية للاستحقاق من تاريخ القوائم المالية):

المطلوبات:					
٣٢,٢٧٤	-	١٢,٠٠٠	١٢٥,٨٠٠	٩٢,٤٧٤	-
٤٢,٢٨٨	-	٤٢,٢٨٨	-	-	-
١,١٧١,٩٠٨	-	-	١٥٠,٠٠٠	٢٠١,٩٠٨	٨٢,٠٠٠
١٣٨,٤٣٥	-	١٣٨,٤٣٥	-	-	-
٢,٤٤٢	٢,٤٤٢	-	-	-	-
١٢,٥٥٣	١٢,٥٥٣	-	-	-	-
٩٠٠,٧٣٥	٢٨١,٤٩٥	٥٢٥,١٧٣	-	٩٤,٦٧	-
٢,٥٨٨,٦٣٥	٢٩٦,٤٩٠	٨٠٧,٨٩٦	٢٧٥,٨٠٠	٣٨٨,٤٤٩	٨٢,٠٠٠
١٣,٦٠٤,١٠١	٣,٥٠٤,١٠١	٤,٥٠٠,٠٠٠	١,٢٠٠,٠٠٠	٢,١٨,٠٠٠	٢,٢٢٠,٠٠٠

المطلوبات:					
٢٤٥,٥٣٣	-	-	١٠٠,٠٠٠	١٤٥,٥٣٣	-
٢٤,٢٣٩	-	١١,٢٣٩	٦,٠٠٠	٤,٧٠٠	٢,٣٠٠
١,٣٦٣,٠٠٦	-	-	٢٠٠,٠٠٠	٢١٢,٠٠٦	٩٥١,٠٠٠
١٢٤,٤٤١	-	١٢٤,٤٤١	-	-	-
٣٣,٧٤٤	٣٣,٧٤٤	-	-	-	-
١٢,٩٦٣	١٢,٩٦٣	-	-	-	-
١,١٥٠,٤٠١	٩٦٣,٠٠٠	١٥٢,٤٠١	-	-	-
٢,٩١٩,٣٢٧	١,٠٠٩,٧٧٧	٢٨٨,٠٨١	٣٦,٠٠٠	٣٦٢,٢٣٩	٩٥٣,٣٠٠
١٣,٢٨٦,٣٨٦	٣,٦٦,٣٩٩	٤,٢٥,٩٨٧	٩٥٠,٠٠٠	٣,٩٥٠,٠٠٠	١,١٠٠,٠٠٠

٣- مخاطر الائتمان

مخاطر الائتمان هي المخاطر التي قد تنجم عن تخلف أو عجز المدينون والأطراف الأخرى عن الوفاء بالتزاماتهم تجاه الشركة.

ترى الشركة بأنها ليست معرضة بدرجة كبيرة لمخاطر الائتمان حيث تقوم بوضع سقف ائتماني للعملاء مع مراقبة الذمم القائمة بشكل مستمر. كما تحتفظ الشركة بالأرصدة والودائع لدى مؤسسات مصرفية رائدة.

تقوم الشركة بأعمال التأمين المختلفة وتأمين عدد كبير من العملاء. يمثل أكبر ٥ عملاء ما نسبته ٥١% من الذمم المدينة كما في ٣١ كانون الأول ٢٠١٠

(٣٥) تحليل القطاعات الرئيسية

أ- معلومات عن قطاعات أعمال الشركة

لأغراض إدارية تم تنظيم الشركة لتشمل قطاعين من الأعمال، قطاع التأمينات العامة ويشمل التأمين ضد الحريق والأضرار الأخرى للممتلكات والتأمين الطبي وتأمين البحري والنقل وتأمين المركبات وتأمين الحوادث وتأمين المسؤولية وتأمين المساعدة، وقطاع التأمين على الحياة الذي يشمل التأمين على الحياة والمرتبطة استثمارياً. يشكل هذان القطاعان الأساس الذي تستخدمه الشركة لإظهار المعلومات المتعلقة بالقطاعات الرئيسية. يشتمل القطاعان أعلاه أيضاً على الاستثمارات وإدارة النقد لحساب الشركة الخاص. تتم المعاملات بين قطاعات الأعمال على أساس أسعار السوق التقديرية وبنفس الشروط التي يتم التعامل بها مع الغير.

ب- معلومات التوزيع الجغرافي

يمثل هذا الإيضاح التوزيع الجغرافي لأعمال الشركة. تمارس الشركة نشاطاتها بشكل رئيسي في المملكة.

فيما يلي توزيع إيرادات وموجودات الشركة ومصاريفها الرأسمالية حسب القطاع الجغرافي:

التوزيع	مصاريفها الرأسمالية	موجودات الشركة	إيرادات الشركة	إجمالي الإيرادات	المصرفيات الرأسمالية
٣١٧,٦٥	٣,٤٤٤,٧١٧	٤٨,٠٠٠	٧٣٥,٠٠٠	٢,٦٩,٦٥	٢,٧٩,٧١٧
٢٧٨,١٢٢	٥٢,٣١١	-	-	٢٧٨,١٢٢	٥٢,٣١١

تتركز الموجودات والمطلوبات وبنود خارج قائمة المركز المالي طبقاً للتوزيع الجغرافي والقطاعي كما يلي:

المركز المالي	مصاريفها الرأسمالية	موجودات الشركة	إيرادات الشركة	إجمالي الإيرادات	المصرفيات الرأسمالية
١,٠٠٠,٠٠٠	٣,٥٨٢,٢٧٥	١٣,٧٢,٦٨٥	١٦٢,١٤٣	٤,٤٤٦,٣٨٧	١٣,٤٨,٩٨٩
-	١١,٥٢٨	١٨٩,٨١٩	-	٢٥,٥٠٠	١٧٦,٦١٢
-	٩٣٤,٦٥٧	٢٣,٨٨٢	-	١١٨,٠٠٠	١٨,٥٠٠
١,٠٠٠,٠٠٠	٤,٥٢٨,٤٦٠	١٣,٢٨٦,٣٨٦	١٦٢,١٤٣	٤,٥٨٩,٨٨٧	١٣,٦٠٤,١٠١

أ. حسب المناطق الجغرافية
داخل المملكة
دول الشرق الأوسط الأخرى
أوروبا

(٣٦) إدارة رأس المال

يتم وضع وتنظيم متطلبات رأس المال من قبل هيئة التأمين. لقد وضعت هذه المتطلبات لضمان وجود هامش ملائم. تم وضع أهداف إضافية من قبل الشركة للحفاظ على درجات ائتمانية قوية ونسبة رأسمال عالية من أجل دعم أعمالها وزيادة الحد الأعلى لقيمة المساهمين.

تقوم الشركة بإدارة هيكل رأس المال وإجراء التعديلات اللازمة عليها في ضوء تغيرات ظروف العمل. هذا ولم تقم الشركة بأية تعديلات على الأهداف والسياسات والإجراءات المتعلقة بهيكل رأس المال خلال السنة الحالية والسنة السابقة.

في رأي إدارة الشركة إن رأس المال التنظيمي كافي لمواجهة مخاطر أو التزامات ممكن أن تطرأ مستقبلاً.

المبلغ الذي تعتبره الشركة كرأس المال ونسبة هامش الملاءة، وفق الجدول التالي:

٢٠١٦	٢٠١٥	
١٢,٨٤٥,٢١٦	١٣,٢٢٦,٣٢٧	رأس المال المتوفر
		رأس المال المطلوب
١,٨٩٦,٤٣٧	١,٨٨٨,٥٠٦	رأس المال المطلوب مقابل مخاطر الموجودات
٢٧٧,٨٧٠	٣٧٠,٤٦٣	رأس المال المطلوب مقابل الالتزامات الاكتتابية
١٠٠,٣٧٢	١٧١,٢٧٢	رأس المال المطلوب مقابل مخاطر معيدي التأمين
٤,٧٣٨	٣,٣١٣	رأس المال المطلوب مقابل مخاطر تأمين الحياة
٢,٢٧٩,٤١٧	٢,٣٩٧,٥٥٤	مجموع رأس المال المطلوب
%٥١٣,٥	%٥٥١,٦٦	نسبة هامش الملاءة

(٣٧) تحليل استحقاقات الموجودات والمطلوبات

يبين الجدول التالي تحليل الموجودات والمطلوبات وفقاً للسنة المتوقعة لاستردادها أو تسويتها:

٢٠١٦	٢٠١٥	٢٠١٤	
٤,٤٩,٩٠٧	-	٤,٤٩,٩٠٧	ودائع لدى البنوك
٣,٣٤٥,٢٥٦	-	٣,٣٤٥,٢٥٦	موجودات مالية متوفرة للبيع
٢,٦٨٦,٣٩٠	٢,٦٨٦,٣٩٠	-	استثمارات عقارية
٤٥٣,٠٢٠	-	٤٥٣,٠٢٠	أرصدة لدى البنوك
٥٠٧,٦٤٥	-	٥٠٧,٦٤٥	شيكات برسم التحصيل
١,٤٦٧,٧٨٥	-	١,٤٦٧,٧٨٥	مدينون، صافي
٣١٢,٧٥٨	-	٣١٢,٧٥٨	ذمم معيدي التأمين، المدينة
٦١١,٤٣٣	٤٦٩,١٣٠	١٤٢,٣٠٣	ممتلكات ومعدات، صافي
٤١,٦٦٥	٣,٤٦٥	١١,٦٠٠	موجودات غير ملموسة
١٢٨,٢٤٢	-	١٢٨,٢٤٢	موجودات أخرى
١٣,٦٠٤,١٠١	٣,١٨٥,٩٨٥	١٠,٤١٨,١١٦	مجموع الموجودات

٢٠١٦	٢٠١٥	٢٠١٤	
٨٥٩,٧٠٨	-	٨٥٩,٧٠٨	مخصص الأقساط غير المكتسبة، صافي
١,١٣٥,٨٠٠	-	١,١٣٥,٨٠٠	مخصص الادعاءات، صافي
٥,٧٤٤	-	٥,٧٤٤	المخصص الحسابي، صافي
٣٢,٢٧٤	-	٣٢,٢٧٤	دائنون
٤٢,٢٨٨	-	٤٢,٢٨٨	مصاريف مستحقة
١,١٧١,٩٠٨	-	١,١٧١,٩٠٨	ذمم معيدي التأمين، الدائنة
١٣٨,٤٣٥	-	١٣٨,٤٣٥	مخصصات مختلفة
٢٢,٤٤٢	٢,٤٤٢	-	مخصص ضريبة الدخل
١٢,٥٥٣	١٢,٥٥٣	-	مطلوبات ضريبية مؤجلة
٩٠٠,٧٣٥	٧١٦,٤١٥	١٨٤,٣٢٠	مطلوبات أخرى
٤,٥٨٩,٨٨٧	٧٣١,٤١٠	٣,٨٥٨,٤٧٧	مجموع المطلوبات
٩,٠٤,٢١٤	٢,٤٥٤,٥٧٥	٦,٥٥٩,٦٣٩	الصافي

31 ديسمبر 2019	31 ديسمبر 2018	31 ديسمبر 2017	البيان
٣,١١٥,٧٠٤	-	٣,١١٥,٧٠٤	ودائع لدى البنوك
٤,٨٦٤,٤٦١	-	٤,٨٦٤,٤٦١	موجودات مالية متوفرة للبيع
٢,٧٠٨,١٧٠	٢,٧٠٨,١٧٠	-	استثمارات عقارية
٢٤٤,٢٩٤	-	٢٤٤,٢٩٤	أرصدة لدى البنوك
٨٩,٩٨٠	-	٨٩,٩٨٠	شيكات برسم التحصيل
١,١٧٨,٢٢٣	-	١,١٧٨,٢٢٣	مدينون، صافي
٣٠٢,٥٤٥	-	٣٠٢,٥٤٥	ذمم معيدي التأمين، المدينة
٦٣,٢٥٧	٥٣٢,٢٧٧	٩٧,٩٨٠	ممتلكات ومعدات، صافي
٢٢,٧٥٢	١٩,٩٥٢	٢,٨٠٠	موجودات غير ملموسة
١٣,٠٠٠	-	١٣,٠٠٠	موجودات أخرى
<u>١٣,٢٨٦,٣٨٦</u>	<u>٣,٢٦٠,٣٩٩</u>	<u>١٠,٠٢٥,٩٨٧</u>	مجموع الموجودات

31 ديسمبر 2019	31 ديسمبر 2018	31 ديسمبر 2017	البيان
٥٢,٣١٢	-	٥٢,٣١٢	مخصص الأفساط غير المكتسبة، صافي
١,٠٨٣,٧٣٣	-	١,٠٨٣,٧٣٣	مخصص الادعاءات، صافي
٥,٧٤٨	-	٥,٧٤٨	المخصص الحسابي، صافي
٢٤٥,٥٣٣	-	٢٤٥,٥٣٣	دائنون
٢٤,٢٣٩	-	٢٤,٢٣٩	مصاريف مستحقة
١,٣٦٣,٠٠٦	-	١,٣٦٣,٠٠٦	ذمم معيدي التأمين، الدائنة
١٢٤,٤٤١	-	١٢٤,٤٤١	مخصصات مختلفة
٣٣,٧٤٤	٣٣,٧٤٤	-	مخصص ضريبة الدخل
١٢,٩٦٣	١٢,٩٦٣	-	مطلوبات ضريبة مؤجلة
١,١١٥,٤٠١	٩٦٣,١٣٤	١٥٢,٢٦٧	مطلوبات أخرى
<u>٤,٥٢٨,٤٦٠</u>	<u>١,٠٠٩,٨٤١</u>	<u>٣,٥١٨,٦١٩</u>	مجموع المطلوبات
<u>٨,٧٥٧,٩٢٦</u>	<u>٢,٢٥٠,٥٥٨</u>	<u>٦,٥٠٧,٣٦٨</u>	الصافي

(٣٨) القضايا المقامة على الشركة

تظهر الشركة كمدعى عليها في قضايا، وهذا وفي رأي إدارة الشركة تم أخذ مخصص كاف لمواجهة أي التزامات لقاء هذه القضايا. وفي رأي المستشار القانوني للشركة إن المخصصات المأخوذة كافية لمواجهة الالتزامات لقاء هذه الدعاوى.

(٣٩) التزامات ممكن أن تطرأ

على الشركة بتاريخ القوائم المالية التزامات محتمل أن تطرأ تتمثل في كفالات بنكية للعطاءات بمبلغ ١٦٢,١٤٣ دينار و ١٠٠,٠٠٠ دينار كما في ٣١ كانون الأول ٢٠١٠ و ٣١ كانون الأول ٢٠٠٩ على التوالي.

(٤٠) معايير التقارير المالية الدولية والتفسيرات الجديدة

(١) تم إصدار معايير تقارير مالية جديدة وتعديلات على معايير المحاسبة الدولية القائمة حتى ٣١ كانون الأول ٢٠١٠ إلا أنها غير ملزمة حتى الآن ولم تطبق من قبل الشركة.

معييار المحاسبة الدولي رقم ٢٤ الإفصاحات عن جهات ذات علاقة - (معدل)
ينبغي تطبيق المعيار المعدل للفترات المالية التي تبدأ في أول كانون الثاني ٢٠١١ أو بعد ذلك، ويسمح بتطبيقه مبكراً. يوضح المعيار المعدل تعريف الجهات ذات العلاقة لتسهيل عملية تحديد الجهات ذات العلاقة وإلغاء التفاوت في عملية التطبيق.

لا تتوقع الشركة أي أثر على المركز المالي أو الأداء المالي عند تطبيق المعيار المعدل.

معييار المحاسبة الدولي رقم ٣٢ الأدوات المالية - عرض وتصنيف حقوق الإصدار - (معدل)
ينبغي تطبيق التعديل على معيار المحاسبة الدولي ٣٢ للفترات المالية التي تبدأ في أول شباط ٢٠١٠ أو بعد ذلك.

تم تعديل تعريف المطلوبات المالية بحيث يتم تصنيف حقوق الإصدار (وبعض عقود الخيارات) ضمن حقوق الملكية في حال تم منح الحقوق لجميع المالكين الحاليين لنفس الفئة من أدوات حقوق ملكية المنشأة كل حسب ملكيته أو في حال تم منح حقوق لشراء عدد محدد من أدوات حقوق ملكية المنشأة مقابل مبلغ محدد.

لن ينتج عن تطبيق هذا التعديل أثر على القوائم المالية للشركة.

معييار التقارير المالية الدولي رقم ٩ - الأدوات المالية

تم إصدار المرحلة الأولى من معيار التقارير المالية الدولي رقم ٩ خلال شهر تشرين الثاني ٢٠٠٩. سيحل هذا المعيار عند اكتماله محل معيار المحاسبة الدولي رقم ٣٩. تتضمن هذه المرحلة إرشادات حول تصنيف وقياس الأدوات المالية، ومن المتوقع أن ينتج عن تطبيقها تغييرات جوهرية على تصنيف وقياس الأدوات المالية. ينبغي تطبيق هذا المعيار على السنوات المالية التي تبدأ في أول كانون الثاني ٢٠١٣ وما بعد، ويسمح بتطبيقه مبكراً.

(٢) تم إصدار التفسيرات التالية حتى ٣١ كانون الأول ٢٠١٠ إلا أنها غير ملزمة ولم تطبق حتى الآن من قبل الشركة.

التفسير رقم ١٤ الصادر عن لجنة تفسير معايير التقارير المالية الدولية - الحد الأدنى للمبالغ التي تدفع مسبقاً لتمويل موجودات خطط منافع الموظفين المحددة.

التفسير رقم ١٩ الصادر عن لجنة تفسير معايير التقارير المالية الدولية - تسديد المطلوبات المالية عن طريق أدوات حقوق الملكية.

لن ينتج عن تطبيق هذه التفسيرات أثر على القوائم المالية للشركة.

(٤١) أرقام المقارنة

تم إعادة تبويب بعض أرقام القوائم المالية لعام ٢٠٠٩ لتتناسب مع تبويب أرقام القوائم المالية لعام ٢٠١٠ ولم ينتج عن إعادة التبويب أي أثر على الربح وحقوق الملكية لعام ٢٠٠٩.

(٤٢) ميزانية الحياة

٢٠١٠	٢٠٠٩	
٩,٠٠٠	٩,٠٠٠	ودائع لدى البنوك
٦٥,٥٢١	٦٣,٨٤٩	مدينون - صافي
١٥٥,٥٢١	١٥٣,٨٤٩	مجموع الموجودات
-	-	ذمم معيدي التأمين الدائنة
٦٣٥	٢,٤٤٢	مخصص ضريبة الدخل
٦٣٥	٢,٤٤٢	مجموع المطلوبات
-	-	صافي مخصص الادعاءات
٥,٧٤٨	٥,٧٤٤	صافي المخصص الحسابي
٥,٧٤٨	٥,٧٤٤	مجموع المخصصات الفنية
١٠١,١٣٦	٩٦,٩٠٠	أرباح مدورة
٤٨,٠٠٢	٤٨,٧٦٣	جاري المركز الرئيسي
١٥٥,٥٢١	١٥٣,٨٤٩	مجموع المطلوبات