

Silica

INTERNATIONAL
SILICA INDUSTRIES

الشركة الدولية لصناعات السيليكا م . ع . م
INTERNATIONAL SILICA INDUSTRIES CO.


الرقم : SILICA/2015/ 66
التاريخ : 2015/04/23

السادة بورصة عمان المحترمين
عمان - المملكة الاردنية الهاشمية

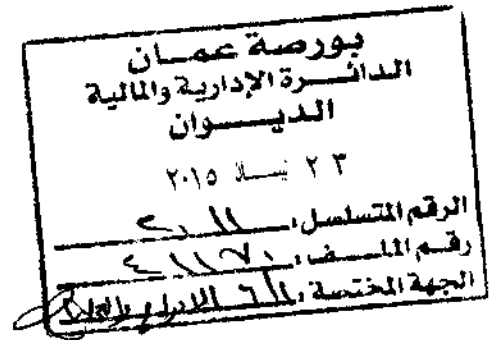

تحية طيبة وبعد،،،

عملاً بتعليمات الإفصاح والمعايير المحاسبية لرقابة هيئة الأوراق المالية وبموجب أحكام المادة رقم (4) لسنة 2004 ، نرفق لكم التقرير السنوي والميزانية العمومية للسنة المنتهية 2014 للشركة. كما نود اعلامكم بان موعد اجتماع الهيئة العامة السنوي الثامن عشر سيعقد يوم الاربعاء 2015/04/29 .

وتفضلوا بقبول فائق الاحترام،،،



عصام المعشر
نائب المدير العام



ملاحظة : مرفق صورة عن دعوة الهيئة العامة

Silica

International Silica Industries CO
ISIC

الشركة الدولية لصناعات السيليكا
(شركة مساهمة عامة محدودة)

عمان - المملكة الأردنية الهاشمية
التقرير السنوي الثامن عشر لمجلس
الإدارة لعام 2014

والبيانات المالية كما في 31 كانون اول 2014 وتقرير مدققي الحسابات

فهرس المحتويات

4	- اعضاء مجلس الإدارة
5	- كلمة الرئيس
6	- انجازات الشركة
8	- جدول أعمال
9	- بيانات الإفصاح
10	- أسماء أعضاء مجلس الإدارة
12	- أسماء ورتب الإدارة العليا
13	- أسماء كبار مالكي الأسهم
15	- الهيكل التنظيمي
16	- السلسلة الزمنية للأرباح
17	- والخسائر
	- تحليل المركز المالي
18	- الخطة المستقبلية
24	- حوكمة الشركات
27-26	- تقرير مدقق الحسابات
28	- الميزانية العامة

٢٠١٤



أعضاء مجلس الإدارة

رئيس مجلس الإدارة

سعادة السيد أيمن عبد الكريم بشير حتاحت

نائب الرئيس

سعادة السيد كيم فؤاد سعد ابوجابر

ممثل شركة كيم وقيس ابوجابر

الأعضاء

سعادة السيد جميل احمد ضامن وريكات

ممثل شركة ترافرتين

سعادة الدكتور فوتي عيسى فوتي خميس

سعادة المهندس غازي ابراهيم مفضي قموه

ممثل المجموعة المتحدة للإدارة والاستشارات

سعادة المهندس قيس فؤاد سعد أبو جابر

ممثل شركة الاردن الدولية للتأمين

سعادة المهندس فارس سامي ابراهيم قموه

مدققي الحسابات : السادة برايس وتر هاوس-الأردن

حضرات السادة المساهمين الكرام،،

السلام عليكم ورحمة الله وبركاته

بإسم مجلس إدارة الشركة وجميع كوادرها يسعدني أن أرحب بكم أجمل ترحيب وأن أعرض على هيئتكم الموقرة التقرير السنوي الثامن عشر لشركتكم متضمناً إنجازات الشركة وتطلعاتها المستقبلية وبياناتها المالية الموحدة للسنة المنتهية في 2014/12/31 .

كما تعلمون فإن عام 2014 شهد استمراراً لتفاقم الازمة المالية بالاضافة للأزمات والاحداث في البلدان المجاورة وبإستمرار هذه الحالة فإن من المؤكد ان تتأثر اعمال شركتكم والقطاع الصناعي سلبا للفترة المقبلة أملين ان لاتستمر هذه الحالة أكثر وأن تتحسن الظروف المحيطة بالمنطقة.

كما نود اطلاعكم ان الشركة تكبدت خسائر بلغت (302,490) دينار ويعود اسباب النتائج السلبية الى انخفاض حجم المبيعات بشكل كبير الى الاسواق الرئيسية (كسوق السعودية والسوق العراقي والسوق السوري).

وعليه نود اطلاعكم ان نسبة الانخفاض في قيمة المبيعات لعام 2014 بلغت 26 % عن العام السابق والذي اثر على نتائج الشركة بشكل كبير حيث تعمل إدارة الشركة جاهدة للمحاولة من تقليل الآثار السلبية العائده على الشركة بعدة اتجاهات وطرق نذكر منها مايلي:

اتجهت الشركة لتغير نوع المنتج من مادة السيليكا الى مادة جديده تسمى (التلك) وذلك لنهوض في مبيعات الشركة وعمل على استمراريتها حيث تم تجربة 1000 طن من المادة في اواخر عام 2014 وقد ظهرت هذه النتائج ايجابيه من ناحيه الانتاج والبيع مما سيفتح لنا اسواق جديده على النطاق المحلي والخارجي وذلك لتقليل من النتائج السلبية بسبب عدم القدرة على تصريف انتاج الشركة من مادة السيليكا بسبب انخفاض اسعار المواد وزيادة التكاليف .

ختاماً : كلنا نثق بأن آلية العمل الاساسيه التي تم اتباعها عبر السنوات الماضيه مبنيه على جهود مجلس ادارة الشركة وفريق عمل الشركة الدوليه لصناعات السيليكا أدت الى إستمرارية الشركة وعليه اتوجه اليكم بالشكر والامتنان واستمرار دعمكم وتأييدكم وتعاونكم لتحقيق اهداف وغايات هذه الشركة .

وفقنا الله جميعاً لخدمة هذا البلد في ضل صاحب الجلالة الملك عبدالله الثاني بن الحسين المعظم

أيمن حتاحت

رئيس مجلس الإدارة

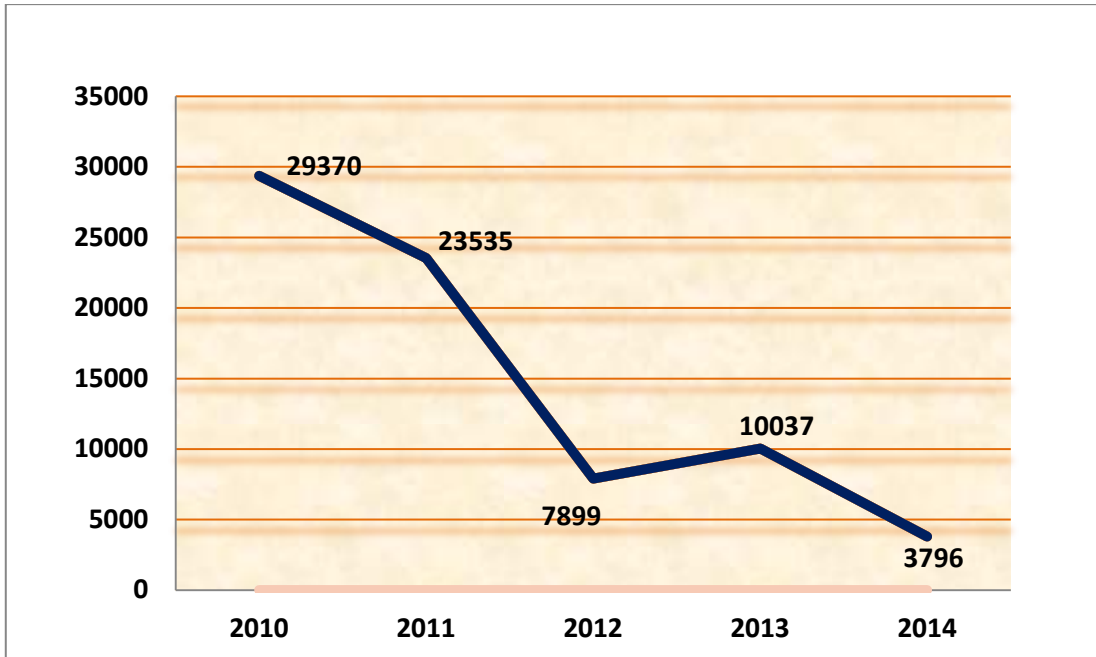
الانجازات التي حققتها الشركة خلال السنة المالية

التسويق

بلغت نسبة انخفاض في كمية المبيعات 62% مقارنة بالعام الماضي وسبب هذا الانخفاض يعود الى انخفاض الكمية المباعة حيث بلغت الكمية المباعة هذا العام (3796 طن) مقارنة بالعام الماضي (10037 طن) بفرق (6241 طن) ولا زالت الكميات المباعة اقل من الاعوام السابقة وذلك بسبب الاوضاع السائدة في المنطقه بسبب ارتفاع اجور الشحن بشكل كبير ومفاجيء وانخفاض اسعار البيع المحلي في السوق السعودي مما أثر بشكل كبير على قدره التنافسيه من حيث سعر البيع الى هذا السوق.

بلغت نسبة الزيادة في الخسائر 51% مقارنة بالعام الماضي ويعود سبب هذه الزيادة كما ذكر أعلاه .

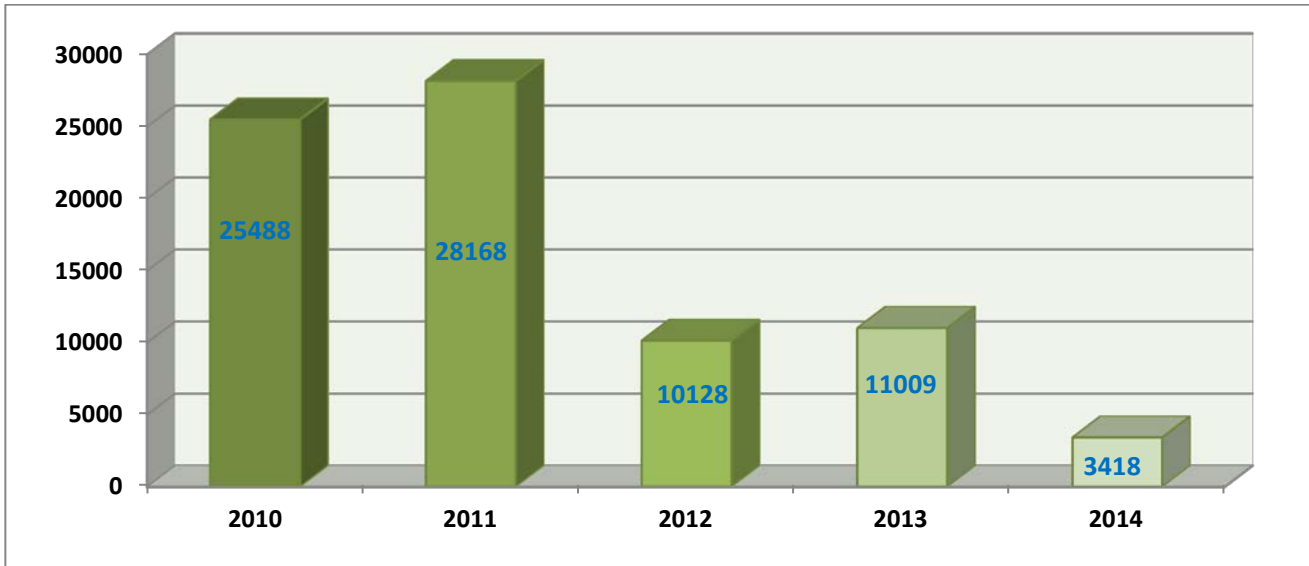
والرسم البياني أدناه يبين مبيعات الشركة خلال الاعوام 2010-2014 .



الانتاج

بلغ إنتاج الشركة 3418 طنّاً من طحين السيليكا والتلك خلال عام 2014 من مختلف النوعيات، مقارنة بالعام السابق حيث بلغ الانتاج 11009 طن عام 2013 و بلغت نسبة الانخفاض في الانتاج 69% من مختلف النوعيات.

الكميات المنتجة خلال الفترة من 2010 - 2014 بالطن.



جدول اعمال اجتماع الهيئة العامة الثامن عشر للشركة الدولية لصناعات السيليكا

1. تلاوة وقائع الجلسة السابقة المنعقدة بتاريخ 2014/04/06.
2. مناقشة تقرير مجلس الادارة عن أعمال الشركة والخطة المستقبلية .
3. سماع تقرير مدقي حسابات الشركة عن ميزانيتها وحساباتها الختامية وأوضاعها المالية عن السنة المنتهية بتاريخ 2014/12/31.
4. مناقشة الميزانية العامة للسنة المنتهية بتاريخ 2014/12/31 والمصادقة عليها وإبراء ذمة المجلس.
5. انتخاب مدقي حسابات الشركة لعام 2015 وتفويض مجلس الادارة بتحديد أتعابهم .
6. أية أمور أخرى تقترح الهيئة العامة إدراجها في جدول الاعمال على أن يقترن إدراج هذا الاقتراح في جدول الاعمال بموافقة عدد من المساهمين يمثلون ما لا يقل عن 10 % من الاسهم الممثلة في الاجتماع.

بيانات الإفصاح

أولاً : أنشطة الشركة الرئيسية :

أ- إن نشاط الشركة الرئيسي هو طحن رمال السيليكا حيث يتم تصنيع هذا المنتج من الرمل الزجاجي الاردني الفائق النقاوة بإستعمال احدث الماكينات للحصول على الدقه الفائقة في طحن هذه المواد، يتم استخراج هذه المادة من منجم الشركة الواقع في راس النقب ويتم نقله الى موقع المصنع في ضبعه خان الزبيب للحصول على النوعية حسب متطلبات الاستخدام الصناعي لها حيث يتم انتاج المواد التالية :-

- طحين السيليكا 150 ميكرون.
- طحين السيليكا 100 ميكرون.
- طحين السيليكا 75 ميكرون.
- طحين السيليكا 63 ميكرون.
- طحين السيليكا 45 ميكرون.
- طحين السيليكا 10 ميكرون.

حيث تستعمل هذه المنتجات في عدة صناعات ومجالات يذكر منها حفر الأبار وصناعة اللواصق وصناعة السيراميك وصناعة الدهانات والصناعات الانشائية والفيبرجلاس وتنقية المياه... الخ

. أماكن الشركة الجغرافية وعدد الموظفين في كل منها:

يوجد للشركة مكاتب للإدارة تقع في مدينة عمان- الشميساني شارع شاكرين زيد-عمارة النجاح الطابق الاول، ويبلغ عدد العاملين فيها 4 موظفين ، ويقع المصنع في ضبعة - خان الزبيب على الشارع الرئيسي - عمان – العقبة على بعد 55كم من الدوار السابع ويبلغ عدد العاملين فيه 24 موظف فقط.

ج - حجم الاستثمار الرأسمالي للشركة
بلغ حجم الاستثمار المالي لعام 2014 (1,367,687 دينار).

ثانياً : الشركات التابعة للشركة:

لايوجد شركات تابعة.

ثالثاً : اسماء أعضاء مجلس الادارة ونبذه تعريفية عن كل واحد منهم

1. سعادة السيد أيمن عبد الكريم بشير حتات

ولد عام 1962، حصل على شهادة بكالوريوس إدارة الأعمال من لندن عام 1982، يشغل منصب رئيس غرفة صناعة الاردن ، رئيس هيئة مديرين ومدير عام شركة الكربونات الاردنية، رئيس مجلس ادارة شركة الترافرتين، رئيس مجلس إدارة الشركة الدولية لصناعات السيليكا ، رئيس هيئة مديرين شركة أكياس الورق الأردنيه ، عضو مجلس ادارة في البنك الإسلامي ، عضو مجلس ادارة شركة التأمين الاسلاميه ، عضو مجلس ادارة سلطة المصادر الطبيعية ، نائب هيئة مديرين (شريك شركة الكربونات السعوديه – الرياض) نائب هيئة مديرين (شريك الشركة المصرية الأردنيه للصناعات التعدينيه القاهرة) رئيس و شريك شركة الكربونات السورية ، رئيس وشريك شركة OMYA SA ، شريك شركة فرانتشاخ عمان ، شريك شركة OMYA U.A.E .

2. سعادة السيد كيم فؤاد سعد أبو جابر

ولد عام 1956، حصل على شهادة بكالوريوس إدارة الأعمال عام 1980، رئيس مجلس إدارة شركات فؤاد ابوجابر وأولاده، نائب رئيس مجلس إدارة الشركة الدولية لصناعات السيليكا ونائب رئيس مجلس ادارة شركة ترافرتين ونائب رئيس مجلس ادارة شركة الاردن الدولية للتأمين ورئيس مجلس ادرة شركة الاردن الدولية للإستثمار وعضو مجلس ادارة بنك المال الاردني (كابيتال بنك) رئيس مجلس ادارة شركة تلال سالم العقاريه الصناعيه ، رئيس مجلس ادارة شركة صلابه لصناعة وتشكيل الحديد والصلب ورئيس هيئة المديرين الشركة المتقدمه لتسويق المنتجات الزراعيه وعضو في العديد من الجمعيات والمؤسسات والنوادي المحليه .

3. سعادة المهندس جميل احمد ضامن وريكات

ولد عام 1943، حصل على شهادة دبلوم هندسة المناجم والتعدين جامعة سراييفو عام 1969 عمل مهندس في سلطة المصادر الطبيعية من عام 1970 – 1971 ، ثم عمل في شركة مناجم الفوسفات الاردنية مديراً لعدة دوائر ونائب للمدير العام من عام 1971- بدايات عام 2003 ، وفي بدايات عام 2003 ولغاية 2003/05/31 أصبح مديراً عاماً لشركة الاردنية للصوف الصخري م.ع.م ثم انتخب نائباً لرئيس مجلس الادارة من 2010/04/26 – 2012/04/8 كما انه عضو مجلس ادارة في الشركة الدولية لصناعات السيليكا ممثلاً عن شركة الترافرتين ، انتخب عضو مجلس ادارة غرفة صناعة الزرقاء لفترة ثم قدم إستقالته في الدورة الحالية .

4. سعادة الدكتور فوتي عيسى فوتي خميس

ولد عام 1938 حصل على شهادة زمالة الكلية البريطانية والكلية الامريكية في امراض النساء والتوليد عام 1963، أصبح رئيس مجلس ادارة شركة الاتحاد العربي للتأمين في عام 2007، عضو مجلس ادارة في الشركة الدولية لصناعات السيليكا.

5. سعادة المهندس غازي ابراهيم مفضي قموه

ولد عام 1950 حصل على شهادة البكالوريوس في الهندسة الكهربائية / تخصص إتصالات من القاهرة لعام 1976، عمل مدير هندسة التلفزيون الاردني ، وقد حصل على وسام الكوكب من الدرجة الثالثة، يعمل مدير عام شركة الاردن الدولية للإستثمار، وعضو مجلس ادارة في الشركة الدولية لصناعات السيليكا .

6. سعادة المهندس قيس فؤاد سعد ابو جابر.

ولد عام 1960 حصل على شهادة البكالوريوس في الهندسة الزراعية من جامعة كاليفورنيا في هندسة الزراعة وهو رئيس هيئة مديرين في الشركة العربية لتجارة الاليات وهو عضو مجلس ادارة في عدة شركات صناعيه وخدميه وهي: شركة بيع وصيانة المعدات ، وشركة صلابه لصناعة وتشكيل الحديد والصلب و الشركة المتقدمة للمنتجات الزراعية مستثمر وعضو مجلس في ادارة الشركة الدولية لصناعات السيليكا، عضو مجلس ادارة في شركة ترافرتين وعضو مجلس ادارة في شركة الاردن الدولية للاستثمار.

7. سعادة المهندس فارس سامي قموه

ولد عام 1978 حصل على شهادة البكالوريوس في الهندسة الكهربائيه من جامعة رينسيلار للتكنولوجيا /الولايات المتحده عام 2000 حصل على الماجستير في ادارة الاعمال من جامعة كولومبيا / الولايات المتحده الامريكه عام 2007 عضو هيئة مديرين شركة المجموعة المتحدة للإدارة والاستشارات من عام 2002 حتى 2005 مدير تنفيذي لشركة الاردن الدولية للتأمين عام 2008 نائب الرئيس المساعد صندوق الإستثمار – بنك كويت الوطني - دبي حتى بداية تموز 2011 ومدير عام شركة الأردن الدولية للتأمين من 2011/07/11 حتى تاريخه .

ب- أسماء ورتب أشخاص الإدارة العليا ونبذة تعريفية عن كل واحد منهم.

1. عصام بطرس المعشر

ولد عام 1967 حاصل على شهادة بكالوريوس محاسبه من جامعة عمان الاهليه عام 1992 لقد عمل منذ 1993 في شركة الموارد الصناعية محاسباً، ثم رئيس قسم الحسابات فيها، ثم عمل في عام 1998 رئيس قسم الحسابات في الشركة الدولية لصناعات السيليكا، ثم اصبح مديراً مالياً فيها عام 2002 ثم تم ترفيعه الى نائب المدير العام للشؤون المالية والادارية للشركة الدولية لصناعات السيليكا اعتباراً من 2007/1/1 لغاية تاريخه اضافة الى وظيفته كمدير مالي لها.

2. حسن علاء الدين محمد بينو

ولد عام 1963 حاصل على شهادة بكالوريوس هندسة الكترولنيات واتصالات من جامعة فيلادلفيا عام 1997 ، تم تعيينه في الشركة الدولية لصناعات السيليكا بوظيفة مهندس صيانة وانتاج في عام 1998 ثم أصبح مديراً للمصنع ومديراً للدائرة الفنية من تاريخ 2007/1/1 ولم يعمل لدى شركات اخرى.

3. تيمور ابراهيم حميد الشيشاني

ولد عام 1970 حاصل على شهادة بكالوريوس هندسة الكترولنيه من جامعة العلوم التطبيقية عام 1998 ، تم تعيينه في الشركة الدولية لصناعات السيليكا بوظيفة مهندس صيانة وانتاج ثم اصبح مديراً للانتاج والتسويق من تاريخ 2007/01/01 ولم يعمل لدى شركات اخرى .

■ لم يتم تعيين مدير عام لغاية تاريخه.

رابعاً : أسماء كبار مالكي الأسهم وعدد الاسهم المملوكة لكل منهم مقارنة مع السنة السابقة.

النسبة	2013	النسبة	2014	أسماء كبار المالكي	
%27.181	643,338	%27.181	643,338	السيد أيمن عبد الكريم بشير حتاحت	1
%17.545	415,265	%17.547	415,310	شركة الاردن الدولي للتأمين	2
%13.235	313,254	%13.235	313,254	السيد قيس فؤاد سعد أبو جابر	3
%11.856	280,609	%11.854	280,564	السادة شركة الترافرتين	4
%11.682	276,500	%11.682	276,500	السيد فؤاد سعد فرحان ابو جابر	5
%9.972	235,996	%9.972	235,996	السيد كيم فؤاد سعد ابو جابر	6

خامساً : لا يمكن تحديد الوضع التنافسي للشركة ضمن قطاع نشاطها وأسواقها الرئيسية وحصلتها من السوق المحلي والسوق الخارجي بالرغم من وجود شركات منافسه في القطاع وخاصة بالخارج.

سادساً : أ- درجة الاعتماد على عملاء رئيسيين (محلياً وخارجياً) يشكلون (10%) فاكثر من اجمالي المبيعات.

لا يوجد

ب - يتم اعتماد على موردين محددین محلياً يشكلون 10%.

لا يوجد

سابعاً : - الحماية الحكومية أو الامتيازات التي تتمتع بها الشركة أو أي من منتجاتها بموجب القانون والانظمة :-

أ . لا يوجد أي حماية حكومية أو امتيازات تتمتع بها الشركة أو أي من منتجاتها بموجب القوانين والانظمة أو غيرها.

ب . لا يوجد أي براءات اختراع أو حقوق إمتياز حصلت الشركة عليها.

ثامناً : أ . القرارات الصادرة عن الحكومه او المنظمات الدولية او غيرها التي لها اثر مادي على عمل الشركة او منتجاتها او قراراتها :-

لايوجد أي قرارات صادرة عن الحكومة أو المنظمات الدولية أو غيرها لها أثر مادي على عمل الشركة أو منتجاتها أو قدرتها التنافسية .

ب . تطبيق معايير الجودة :-

- لقد كانت الشركة حاصله على معايير الجودة الدولييه (ايزو 9002) حتى عام 2004 وعلى ضوء ذلك فقد قامت الشركة بتجديد هذه المعايير في عام 2013 ولم تكمل الاجراءات .

تاسعا :- أ - عدد موظفي الشركة وفئاتهم ومؤهلاتهم :-

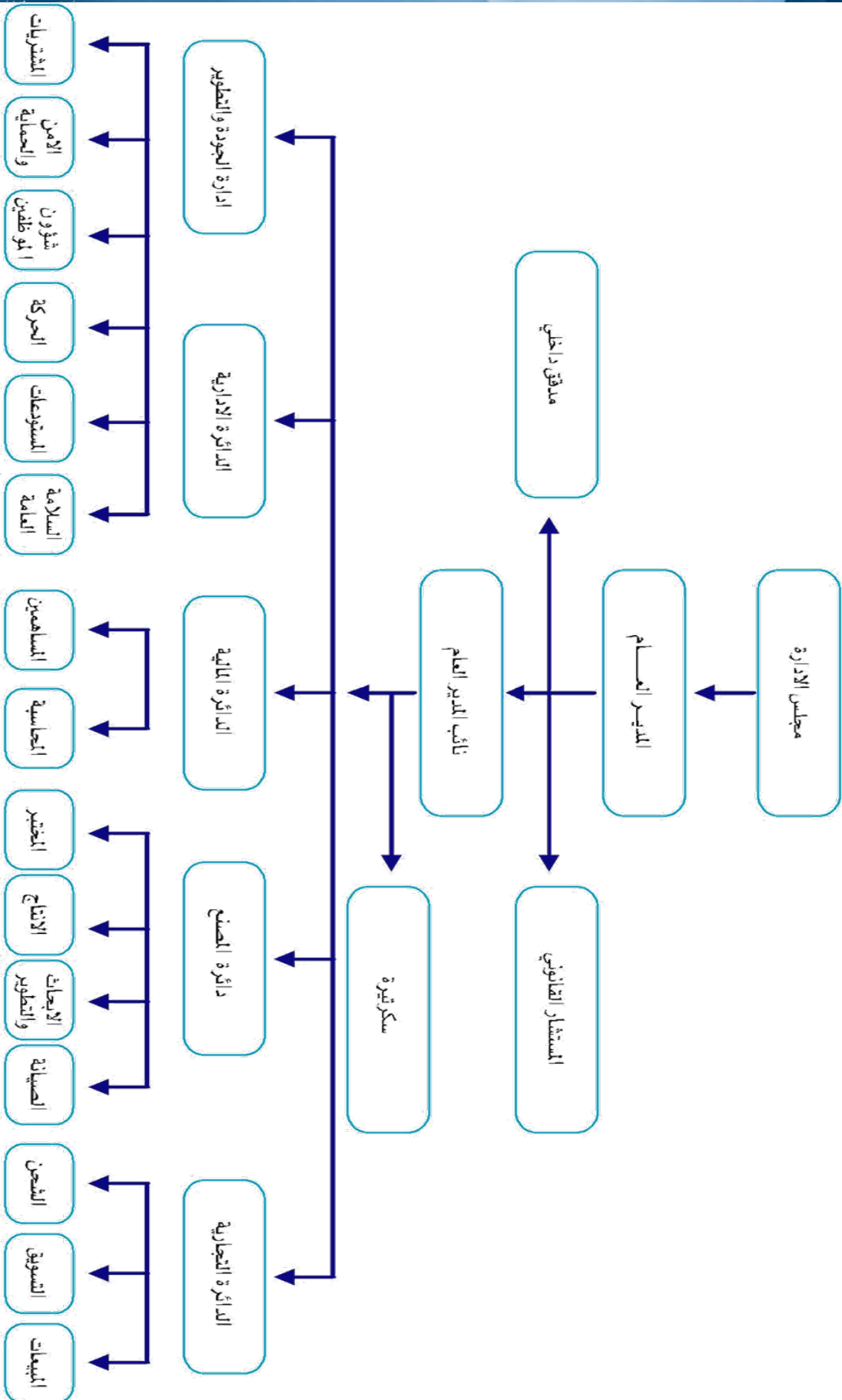
بلغ عدد موظفين الشركة 29 موظف وموزعين على النحو التالي :-

عدد موظفي الشركة	المؤهل العلمي
7	بكالوريوس
3	دبلوم
6	ثانويه عامه
13	أقل من ثانوية عامة
29	اجمالي عدد الموظفين

ب - برامج التأهيل والتدريب لموظفي الشركة :-

يتم اجراء برامج تاهيل وتدريب لموظفي الشركة كونه أغلب موظفي الشركة المعينين من ابناء المنطقه حيث يتم عمل تاهيل لهم داخل الشركة من خلال المهندسين المتواجدين في الموقع ليصبحوا جاهزين للعمل في مواقعهم.

الهيكل التنظيمي للشركة



تاسعاً : المخاطر التي تتعرض الشركة لها :-

لا يوجد مخاطر من الممكن أن تتعرض الشركة لها خلال السنه الماليه اللاحقه ولها تأثير مادي عليها .

عاشراً : لا يوجد أي اثر مالي لعمليات ذات طبيعة غير متكررة حدثت خلال السنه الماليه و لا تدخل ضمن نشاط الشركة الرئيسي .

الحادي عشر: السلسلة الزمنية للأرباح أوالخسائر المحققه والارباح الموزعه وصافي حقوق المساهمين وأسعار الاوراق الماليه

2014	2013	2012	2011	2010	البيان
(302,490)	(200,187)	(163,716)	109,992	189,674	الارباح أوالخسائر المحققه
-	-	118,341	142,009	142,009	الارباح الموزعه
1,821,450	2,123,940	2,324,127	2,606,184	2,638,201	صافي حقوق المساهمين
3.30	3.30	3.25	3.180	3.850	اسعار الاوراق الماليه
2,366,815	2,366,815	2,366,815	2,366,815	2,366,815	رأس مال الشركه

الثاني عشر: تحليل المركز المالي للشركة ونتائج اعمالها خلال السنة المالية :

الرقم	اسم النسبة	نسبة 2014 %	نسبة 2013 %
1	معدل دوران المدينين	6	4
2	معدل التحصيل	67	91
3	معدل دوران البضاعة	0.85	0.88
4	نسبة تمويل الاصول المتداولة	1:7	1:5
5	نسبة الملكية	74	93
6	معدل العائد على السهم الواحد/ دينار	(12.8)	(8.45)
7	معدل العائد على حقوق الملكية	(0.166)	(0.094)

الشروحات والتعليقات :

1. تشير هذه النسبة بأن الشركة خلال عام (2014) قد ارتفع معدل دوران المدينون بنسبة 50% حيث كان 2 مره عام (2013) ليصبح 6 مرات عام (2014).
2. تشير هذه النسبة بأن متوسط فترة التحصيل قد انخفض عام (2014) عن عام (2013) بنسبة 32 % حيث كان عام (2013) 91 يوم وانخفض ليصبح 61 يوم عام (2014).
3. تشير هذه النسبة الى انخفاض قدرة الشركة على تحويل مخزونها الى مبيعات عام (2014) مقارنة مع عام (2013) بنسبة 3% حيث كانت 0.88 عام (2013) لتصل الى 0.85 عام (2014) بسبب انخفاض في نمو المبيعات للعام (2014) بنسبة 12%.
4. تشير هذه النسبة الى انخفاض مقدرة الشركة على الوفاء بالتزاماتها الطارئة عام (2014) بمقدار 7مرات مقارنة 5 مرات عام (2013) وهذه النسبة تشير الى انخفاض الحاد في السيولة النقدية والمبيعات في عام (2014) اكثر من عام (2013).
5. تشير هذه النسبة بانخفاض خلال عام (2014) في الاعتماد على مصادرها الداخليه في تمويل موجوداتها حيث كانت عام (2013) 93 لتصبح 74 عام (2014).
6. يشير هذا المعدل بأن الشركة حققت عائد على الاسهم خلال عام (2014) اقل منه عام (2013) بنسبة انخفاض قدرها 51% ويعود ذلك الى زيادة نسبة الخسائر عام (2014) مقارنة بعام (2013) بنسبة 51%.
7. يشير هذا المعدل بأن الشركة حققت عائد على حقوق الملكية خلال عام (2014) اقل منه عام (2013) بنسبة انخفاض قدرها 77%.

الثالث عشر : الخطه المستقبلية للشركة للسنة القادمة 2015

بناءا على التحديات الصعبة التي تواجه الاردن بسبب الاوضاع والاضطرابات السائدة في المنطقة فان التوقع اصبح صعبا لوضع خطه مستقبلية وعلى الرغم من ذلك فان الشركة تقوم بالبحث عن بدائل وايجاد منتجات جديدة تعود على الشركة بالاستمرار وتحقيق الاهداف المرجوة .

وعليه فقد قامت الشركة بادخال منتج جديد اسمه (Talc) يعود على الشركة بنتائج ايجابية واستمراريه لها حسب ماتم الافاده به في التقرير السابع عشر والخطه المستقبليه لعام 2014 حيث قامت الشركة بانتاج 1000 طن من المادة الجديده للتجربه وقد نجحت هذه التجربه حيث تم ادخال عملاء جدد لشركة وفتح اسواق محليه وخارجيه لها . وبناءا على ذلك ستقوم الشركة في عام 2015 بالاستمرار في عملية انتاج هذه المادة الجديده لتحقيق النتائج الايجابية والعودة بالشركة الى الارباح ان شاء الله .

الرابع عشر: مقدار اتعاب التدقيق الخارجي للشركة.

بلغت أتعاب التدقيق للشركة لعام 2014(5000) دينار لا غير، حسب متطلبات معايير المحاسبه الدوليہ.

الخامس عشر :

أ . عدد الاوراق الماليه المملوكة من قبل أعضاء مجلس الإدارة.

عدد الاسهم المملوكة من قبل الشركات المسيطر عليها من قبل اي منهم							
2013-12-31	2014-12-31	الجنسية	المنصب	عدد الأسهم المملوكة 2013	عدد الاسهم المملوكة 2014	اسم المساهم	الرقم
لا يوجد	لا يوجد	أردني	رئيس مجلس الادارة	643338	643338	السيد ايمن عبد الكريم بشير حتاحت	1.
يوجد	يوجد	أردني	نائب رئيس مجلس الادارة	35000 235996	35000 235996	شركة كيم و قيس أبو جابر يمثلها السيد كيم فؤاد سعد أبو جابر	2.
يوجد	يوجد	أردني	عضو	313254	313254	السيد قيس فؤاد سعد أبو جابر	
لا يوجد	لا يوجد	أردني	عضو	280609 -----	280564 -----	شركة الترافرتين يمثلها المهندس جميل احمد ضامن وريكات	3.
لا يوجد	لا يوجد	أردني	عضو	415265 -----	415310 -----	شركة الأردن الدولية للتأمين ويمثلها السيد فارس سامي قموه	4.
لا يوجد	لا يوجد	أردني	عضو	20000	20000	الدكتور فوتي عيسى فوتي خميس	5.
لا يوجد	لا يوجد	أردني	عضو	10000 -----	10000 -----	المجموعة المتحدة للإدارة والاستشارات ويمثلها المهندس غازي ابراهيم مفضي قموه	6.

ب . عدد الاسهم المملوكة من قبل الشركات المسيطر عليها من قبل اعضاء مجلس الادارة.

عدد الاسهم المملوكة من قبل الشركات المسيطر عليها من قبل اي منهم						
2013-12-31	2014-12-31	الجنسية	المنصب	اسم الشركة	اسم المساهم	الرقم
10320	10320	اردني	نائب رئيس مجلس الادارة	شركة فراج	كيم فؤاد سعد ابو جابر شركة كيم وقيس ابوجابر	1
10320	10320	أردني	عضو	شركة فراج	قيس فؤاد سعد ابو جابر	2.

ج - عدد الاوراق الماليه المملوكة من قبل أشخاص الادارة العليا التنفيذية:

عدد الاسهم المملوكة من قبل الشركات المسيطر عليها من قبل اي منهم		عدد الاسهم		الجنسية	المنصب	الاسم
2013	2014	2013	2014			
لا يوجد	لا يوجد	لا يملك	لا يملك	أردني	نائب المدير العام للشؤون المالية و الادارية- المدير المالي	عصام بطرس ابراهيم المعشر
لا يوجد	لا يوجد	لا يملك	لا يملك	أردني	مدير المصنع	حسن علاء الدين محمد بينو
لا يوجد	لا يوجد	لا يملك	لا يملك	اردني	مدير دائرة الانتاج والتسويق	تيمور ابراهيم حميد الشيشاني

لا يمتلك أي من أقارب أفراد الادارة العليا أسهم في الشركة.

ج - عدد الاوراق المالية المملوكة لأقارب أعضاء مجلس الاداره

عدد الاسهم المملوكة من قبل الشركات المسيطر عليها من قبل اي منهم							
2013	2014	اسهم 2013	اسهم 2014	صلة القرابه	الاسم	الرقم	
لا يوجد	لا يوجد	9341	9341	ابنة كيم ابو جابر	سريا كيم فؤاد ابو جابر	1.	
لا يوجد	لا يوجد	6920	6920	ابن كيم ابو جابر	فؤاد كيم فؤاد ابو جابر	2.	
لا يوجد	لا يوجد	1393	1393	ابن كيم ابوجابر	عماد كيم فؤاد ابوجابر	3.	
لا يوجد	لا يوجد	1393	1393	أبنة قيس ابو جابر	ناتاشا قيس فؤاد ابو جابر	4.	
لا يوجد	لا يوجد	1393	1393	ابنة قيس ابو جابر	تمارا قيس فؤاد ابو جابر	5.	

السادس عشر:

أ- المزايا والمكافآت التي يتمتع بها كل من الرئيس وأعضاء مجلس الادارة:

الرقم	اسم المساهم	المنصب	بدل التنقلات
1.	السيد أيمن عبد الكريم بشير حتاحت	رئيس مجلس الادارة	1500
2.	السيد كيم فؤاد سعد أبو جابر ممثلًا عن شركة كيم وقيس أبو جابر	نائب رئيس مجلس الادارة	1500
3.	فارس سامي قموه ممثلًا عن شركة الاردن الدولية للتأمين	عضو	1500
4.	السيد جميل احمد ضامن وريكات ممثلًا عن شركة الترافرتين	عضو	1500
5.	المهندس غازي ابراهيم مفضي قموه ممثلًا المجموعة المتحدة للادارة و الاستشارات	عضو	1500
6.	الدكتور فوتي عيسى فوتي خميس	عضو	1500
7.	السيد قيس فؤاد سعد ابو جابر	عضو	1500

❖ لم يتم صرف أي مكافآت لأعضاء مجلس الادارة خلال العام 2014 .

ب - المزايا والمكافآت التي يتمتع بها أشخاص الإدارة العليا التنفيذية .

الاسم	المنصب	الرواتب السنوية الاجمالية
عصام بطرس ابراهيم المعشر	نائب المدير العام للشؤون المالية و الادارية - المدير المالي	36400
حسن علاء الدين محمد بينو	مدير المصنع	36400
تيمور ابراهيم حميد الشيشاني	مدير دائرة الانتاج والتسويق	36400

❖ لم يتم صرف أي مكافآت أو بدل تنقلات أو نفقات سفر لعام (2014).

السابع عشر: لم تقم الشركة بالتبرع الى جهات خيرية بمبالغ مالية خلال عام 2014.

الثامن عشر: العقود والمشاريع والارتباطات التي عقدتها الشركة المصدرة مع الشركات التابعة او الشقيقه او رئيس مجلس الادارة او الاعضاء او المدير العام او أي موظف .

لايوجد أي عقود أو مشاريع أو ارتباطات عقدتها الشركة المصدرة مع الشركات التابعة أو الشقيقة أو الحليفة أو رئيس مجلس الادارة أو أعضاء المجلس أو المدير العام أو أي موظف في الشركة أو أقاربهم.

التاسع عشر: مساهمة الشركة في حماية البيئة والمجتمع :-

أ- مساهمة الشركة في حماية البيئة

ساهمت الشركة في حماية البيئة المحليه من خلال قيامها باعداد تصميمات المصنع والبنية التحتية للمشروع من تركيب فلاتر عالية الجودة تساهم في حفظ الغبار داخل المصنع وعدم خروج للهواء الطلق كما يتم زراعة الموقع بالاشجار وعمل مساحات خضراء في موقع المصنع الموجود في طبيعه الصحراوية.


ب- مساهمة الشركة في خدمة المجتمع المحلي

حيث تقوم الشركة ومن خلال موقعها في المنطقه الصحراوية بتوظيف ابناء المنطقه حيث تبلغ نسبة التوظيف 90% وهذا يؤدي الى تنمية المجتمع المحلي من خلال خلق فرص عمل لهم .

هـ . اقرارات مجلس الادارة
يقر مجلس الادارة مجتمعين ومنفردين يؤكدون ويقرون بعدم وجود أية أمور جوهرية قد تؤثر على استمرارية الشركة خلال السنة
التالية 2015

1. يقر مجلس الادارة بمسؤوليته عن اعداد البيانات المالية وتوفير نظام رقابة فعال .


رئيس مجلس الادارة
أيمن عبد الكريم بشير حتاحت



نائب رئيس مجلس الادارة
كيم فؤاد سعد أبو جابر



عضو
م.جميل احمد ضامن وريكات



عضو
م. قيس فؤاد سعد ابوجابر



عضو
د. فوتي عيسى فوتي خميس



عضو
م.غازي ابراهيم مفضي قموه



عضو
م.فارس سامي ابراهيم قموه



2 - نقر نحن الموقعين أدناه بصحة ودقة واكتمال المعلومات والبيانات الواردة في التقرير السنوي لعام 2014

أيمن عبد الكريم بشير حتاحت
رئيس مجلس الإدارة



عصام بطرس ابراهيم المعشر
نائب المدير العام / المدير المالي



قواعد حوكمة الشركات المساهمة المدرجة في بورصة عمان...

تم تطبيق القواعد الارشادية لدليل حوكمة الشركات المساهمة العامه المدرجه في بورصة عمان باستثناء مايلي :

1. لم يتم اللجوء الى وسائل حل النزاعات بالطرق البديله بما في ذلك الوساطة والتحكيم ،نتيجة مخالفة التشريعات النافذه أو النظام الاساسي للشركة أو الخطأ أو التقصير أو الالهمال في ادارة الشركة أو افشاء المعلومات ذات الطبيعه السرية للشركة وذلك بسبب عدم تعرض الشركة لهذه النزاعات.

2. لم يتم طلب عقد اجتماع هيئة عامة غير عادي وذلك للمطالبة بإقالة رئيس مجلس ادارة الشركة أو أي عضو فيه للمساهمين الذين يملكون 20% من اسهم الشركة وذلك لعدم طلب أي مساهم يملك 20% من اسهم الشركة بعقد اجتماع في عام 2014.

3. لم يتم اجراء تدقيق على أعمال الشركة ودفاتها للمساهمين الذين يملكون 10% من اسهم الشركة في عام 2014.

لم تقم الشركة باستخدام موقعها الالكتروني على شبكة الانترنت لتعزيز الافصاح والشفافيه وتوفير المعلومات بسبب قيامها بالافصاح وتوفير المعلومات من خلال تقاريرها السنوية و الـ CD المرسل للهيئة الاوراق المالية الذي يتم عرضه على موقعها في شبكة الانترنت حيث تقوم الشركة بإستحداث موقع الكتروني سيتم تعزيز الافصاحات وتوفير المعلومات من خلاله

الشركة الدولية لصناعات السيليكا

عمان – المملكة الأردنية الهاشمية

البيانات المالية

للسنة المنتهية

في 31 كانون الاول 2014

مع تقرير مدقق الحسابات المستقل

تقرير مدقق الحسابات المستقل

إلى السادة مساهمي الشركة الدولية لصناعات السيليكا المحترمين (شركة مساهمة عامة محدودة)

تقرير حول القوائم المالية

قمنا بتدقيق القوائم المالية المرفقة للشركة الدولية لصناعات السيليكا المساهمة العامة المحدودة والتي تتكون من قائمة المركز المالي كما في 31 كانون الأول 2014 وكل من قوائم الدخل الشامل والتغيرات في حقوق المساهمين والتدفقات النقدية للسنة المنتهية بذلك التاريخ، وملخصاً لأهم السياسات المحاسبية، وإيضاحات تفسيرية أخرى.

مسؤولية الإدارة عن القوائم المالية

إن الإدارة مسؤولة عن إعداد هذه القوائم المالية وعرضها بصورة عادلة وفقاً لمعايير التقارير المالية الدولية، إضافة إلى توفير نظام رقابة داخلي تراه الإدارة ضرورياً لغرض إعداد وعرض قوائم مالية خالية من الأخطاء الجوهرية، سواء الناتجة عن احتيال أو خطأ.

مسؤولية مدقق الحسابات

إن مسؤوليتنا هي إبداء رأي حول هذه القوائم المالية استناداً إلى تدقيقنا. لقد قمنا بتدقيقنا وفقاً للمعايير الدولية للتدقيق. تتطلب منا تلك المعايير الإلتزام بقواعد السلوك المهني وتخطيط وإجراء التدقيق للحصول على تأكيد معقول فيما إذا كانت القوائم المالية خالية من أخطاء جوهرية.

يتضمن التدقيق القيام بإجراءات للحصول على بينات تدقيق ثبوتية للمبالغ والافصاحات في القوائم المالية. تستند الإجراءات المختارة إلى تقدير مدقق الحسابات، بما في ذلك تقييم مخاطر الأخطاء الجوهرية في القوائم المالية، سواء كانت ناشئة عن احتيال أو عن خطأ. عند القيام بتقييم تلك المخاطر، يأخذ مدقق الحسابات في الإعتبار إجراءات الرقابة الداخلية للشركة المتعلقة بالإعداد والعرض العادل للقوائم المالية وذلك لغرض تصميم إجراءات تدقيق مناسبة حسب الظروف، وليس لغرض إبداء رأي حول فعالية الرقابة الداخلية في الشركة. يتضمن التدقيق كذلك تقييم ملاءمة السياسات المحاسبية المتبعة، ومعقولية التقديرات المحاسبية المعدة من قبل الإدارة، وكذلك تقييم العرض الإجمالي للقوائم المالية.

نعتقد أن بينات التدقيق الثبوتية التي حصلنا عليها كافية ومناسبة لتوفر أساساً لرأينا حول التدقيق.

الرأي

في رأينا، أن القوائم المالية تظهر بصورة عادلة من كافة النواحي الجوهرية المركز المالي للشركة الدولية لصناعات السيليكا المساهمة العامة المحدودة كما في 31 كانون الأول 2014 وأداءها المالي وتدفقاتها النقدية للسنة المنتهية بذلك التاريخ وفقاً لمعايير التقارير المالية الدولية.

أمور أخرى

تم تدقيق القوائم المالية للشركة الدولية لصناعات السيليكا المساهمة العامة المحدودة للسنة المنتهية في 31 كانون الأول 2013 من قبل مدقق حسابات آخر والذي أصدر تقريره غير المتحفظ حولها بتاريخ 18 شباط 2014.

تقرير حول المتطلبات القانونية

تحتفظ الشركة بقيود وسجلات محاسبية منتظمة بصورة أصولية وهي متفقة مع القوائم المالية المرفقة و نوصي الهيئة العامة بالمصادقة عليها.

برايس وتر هاوس الاردن
اسامة معروف
اجازة رقم (718)

عمان - المملكة الأردنية الهاشمية

22 آذار 2015

الشركة الدولية لصناعات السيليكا
(شركة مساهمة عامة محدودة)
عمان - المملكة الاردنية الهاشمية
البيانات المالية للسنة المنتهية
في 31 كانون الاول 2014

قائمة المركز المالي
كما في 31 كانون الأول 2014

2013	2014	إيضاح	
دينار	دينار		
			الموجودات
			موجودات غير متداولة
1,402,689	1,367,687	5	ممتلكات ومنشآت ومعدات
-	1,112		مشاريع تحت التنفيذ
1,402,689	1,368,799		
			موجودات متداولة
675,009	920,193	6	مخزون
167,642	137,083	7	ذمم تجارية وأرصدة مدينة أخرى
41,891	23,805	8	موجودات مالية بالقيمة العادلة من خلال قائمة الدخل
6,091	1,924	9	نقد في الصندوق ولدى البنوك
890,633	1,083,005		
2,293,322	2,451,804		مجموع الموجودات
			حقوق المساهمين والمطلوبات
			حقوق المساهمين
2,366,815	2,366,815	10	رأس المال المدفوع
109,149	109,149	11	احتياطي إجباري
(352,024)	(654,514)		خسائر متراكمة
2,123,940	1,821,450		صافي حقوق المساهمين
			المطلوبات
			مطلوبات متداولة
7,206	305,672	12	قرض وبنك دائن
162,176	324,682	13	ذمم تجارية وأرصدة دائنة أخرى
169,382	630,354		مجموع المطلوبات
2,293,322	2,451,804		مجموع حقوق المساهمين والمطلوبات

تعتبر الإيضاحات المرفقة من رقم 1 إلى رقم 20 جزءاً من هذه القوائم المالية

الشركة الدولية لصناعات السيليكا
(شركة مساهمة عامة محدودة)
عمان - المملكة الاردنية الهاشمية
البيانات المالية للسنة المنتهية
في 31 كانون الاول 2014

قائمة الدخل الشامل
للسنة المنتهية في 31 كانون الأول 2014

2013	2014	إيضاح	
دينار	دينار		
508,207	446,501	14	مبيعات
(427,799)	(540,410)	15	كلفة المبيعات
80,408	(93,909)		(الخسارة) الربح الإجمالي
(55,122)	(13,767)	16	مصاريف بيع وتوزيع
(213,717)	(217,151)	17	مصاريف إدارية
(188,431)	(324,827)		الخسارة التشغيلية
(12,084)	8,648		التغير في القيمة العادلة لموجودات مالية
-	15,610		بالقيمة العادلة من خلال قائمة الدخل
-	(2,359)		أرباح بيع أسهم بالقيمة العادلة
328	438		من خلال قائمة الدخل
(200,187)	(302,490)		مصاريف تمويلية
-	-		إيرادات أخرى
(200,187)	(302,490)		خسارة السنة
-	-		بنود الدخل الشامل الأخرى
(200,187)	(302,490)		مجموع الخسارة الشاملة للسنة
(0,085)	(0,128)	18	حصة السهم الأساسية والمخفضة من الخسارة

تعتبر الإيضاحات المرفقة من رقم 1 إلى رقم 20 جزءاً من هذه القوائم المالية

الشركة الدولية لصناعات السيليكا
(شركة مساهمة عامة محدودة)
عمان - المملكة الاردنية الهاشمية
البيانات المالية للسنة المنتهية
في 31 كانون الاول 2014

قائمة التغيرات في حقوق المساهمين
للسنة المنتهية في 31 كانون الأول 2014

صافي حقوق المساهمين	خسائر متراكمة	احتياطي إجباري	رأس المال المدفوع	
دينار	دينار	دينار	دينار	
				2014
2,123,940	(352,024)	109,149	2,366,815	الرصيد كما في أول كانون الثاني 2014
(302,490)	(302,490)	-	-	مجموع الخسارة الشاملة للسنة
<u>1,821,450</u>	<u>(654,514)</u>	<u>109,149</u>	<u>2,366,815</u>	الرصيد كما في 31 كانون الاول 2014
				2013
2,324,127	(151,837)	109,149	2,366,815	الرصيد كما في أول كانون الثاني 2013
(200,187)	(200,187)	-	-	مجموع الخسارة الشاملة للسنة
<u>2,123,940</u>	<u>(352,024)</u>	<u>109,149</u>	<u>2,366,815</u>	الرصيد كما في 31 كانون الاول 2013

تعتبر الإيضاحات المرفقة من رقم 1 إلى رقم 20 جزءاً من هذه القوائم المالية

الشركة الدولية لصناعات السيليكا
(شركة مساهمة عامة محدودة)
عمان - المملكة الاردنية الهاشمية
البيانات المالية للسنة المنتهية
في 31 كانون الاول 2014

قائمة التدفقات النقدية
للسنة المنتهية في 31 كانون الأول 2014

2013	2014	
دينار	دينار	
(200,187)	(302,490)	الانشطة التشغيلية
-	2,359	خسارة السنة
84,270	50,512	تعديلات:
12,084	(8,648)	مصاريف تمويلية
-	26,734	استهلاكات
(91,057)	(245,184)	التغير في القيمة العادلة لموجودات مالية
91,700	30,559	بالقيمة العادلة من خلال قائمة الدخل
68,884	162,506	التغير في بنود رأس المال العامل:
(34,306)	(283,652)	موجودات مالية بالقيمة العادلة من خلال قائمة الدخل
(32,584)	(15,510)	مخزون
-	(1,112)	ذمم تجارية وأرصدة مدينة أخرى
(32,584)	(16,622)	ذمم تجارية وأرصدة دائنة أخرى
-	298,466	صافي التدفقات النقدية المستخدمة في الانشطة التشغيلية
-	(2,359)	الانشطة الاستثمارية
-	296,107	شراء ممتلكات ومنشآت ومعدات
(66,890)	(4,167)	مشاريع تحت التنفيذ
72,981	6,091	صافي التدفقات النقدية المستخدمة في الانشطة الاستثمارية
6,091	1,924	الانشطة التمويلية
		المتحصل من القروض
		فوائد مدينة مدفوعة
		صافي التدفقات النقدية من الانشطة التمويلية
		صافي التغير في النقد في الصندوق ولدى البنوك
		النقد في الصندوق ولدى البنوك في أول كانون الثاني
		النقد في الصندوق ولدى البنوك في 31 كانون الأول

تعتبر الإيضاحات المرفقة من رقم 1 إلى رقم 20 جزءاً من هذه القوائم المالية

(1) معلومات عامة

تأسست الشركة الدولية لصناعة السيليكا المساهمة العامة المحدودة بتاريخ 8 نيسان 1997 برأسمال قدره 1,500,000 دينار مقسم إلى 1,500,000 سهم بقيمة اسمية دينار للسهم الواحد، تم تسجيل الشركة في سجل الشركات المساهمة العامة لدى وزارة الصناعة والتجارة تحت رقم (329)، تم زيادة رأس المال خلال السنوات السابقة ليصبح قدره 2,366,815 دينار مقسم إلى 2,366,815 سهم بقيمة إسمية دينار للسهم الواحد كما في 31 كانون الأول 2013 و 31 كانون الأول 2014،

إن غايات الشركة هي القيام بتصنيع مادة السيليكا ومشتقاتها من خلال استغلال الخامات المعدنية التي تستخدم في صناعة خامات الرمل الزجاجي،

إن الشركة الدولية لصناعة السيليكا هي شركة مساهمة عامة وأسهمها مدرجة في سوق عمان المالي،

إن العنوان البريدي المسجل للشركة هو ص ، ب (840338) عمان (11181) المملكة الأردنية الهاشمية،

تم إقرار القوائم المالية من قبل مجلس الإدارة في جلسته المنعقدة بتاريخ 15 شباط 2015 وهي خاضعة لموافقة الهيئة العامة للمساهمين،

(2) ملخص للسياسات المحاسبية الهامة

فيما يلي أهم السياسات المحاسبية المتبعة من قبل إدارة الشركة في إعداد هذه القوائم المالية، تم تطبيق هذه السياسات بشكل منتظم على جميع السنوات المعروضة، ما لم يذكر خلاف ذلك،

1-2 أسس الإعداد

تم إعداد القوائم المالية للشركة الدولية لصناعات السيليكا المساهمة العامة المحدودة وفقاً لمعايير التقارير المالية الدولية الصادرة عن مجلس معايير المحاسبة الدولية والتفسيرات الصادرة عن لجنة تفسيرات التقارير المالية الدولية المنبثقة عن مجلس معايير المحاسبة الدولية،

تم إعداد القوائم المالية وفقاً لمبدأ التكلفة التاريخية باستثناء الموجودات المالية بالقيمة العادلة من خلال قائمة الدخل،

إن إعداد القوائم المالية بالتوافق مع معايير التقارير المالية الدولية يتطلب استخدام تقديرات محاسبية هامة ومحددة، كما يتطلب من الإدارة ممارسة اجتهادات في عملية تطبيق السياسات المحاسبية للشركة، لقد تم الإفصاح عن المجالات التي تنطوي على درجة عالية من الاجتهاد أو التعقيد أو المجالات التي تعد فيها الافتراضات والتقديرات أساسية للقوائم المالية في الإيضاح رقم (4)،

- مبدأ الاستمرارية

تعاني الشركة من نقص ملحوظ في السيولة النقدية وذلك نتيجة لاستمرار الاضطرابات السياسية في المنطقة، حيث إن هذه الاضطرابات لعبت دوراً في ارتفاع كلف الانتاج واجور الشحن مما اضعف عمليات البيع للأسواق المجاورة، قامت ادارة الشركة باعداد هذه القوائم المالية على اساس مبدأ الاستمرارية وذلك لوجود خطط مستقبلية من قبل الادارة التنفيذية ومجلس الادارة لتوفير السيولة النقدية اللازمة لتسيير أمور الشركة وتتضمن هذه الخطط الافتراض من بنوك محلية والبحث عن بدائل ومنتجات واسواق جديدة لاستمرار بالشركة والنهوض بها،

2-2 التغييرات في السياسات المحاسبية والإفصاحات

أ. المعايير التي تم تطبيقها من قبل الشركة لأول مرة والنافذة التطبيق في السنة المالية التي تبدأ في أول كانون الثاني 2014 أو بعد ذلك والتي لها تأثير على القوائم المالية:

تعديل معيار المحاسبة الدولي رقم 32، "الأدوات المالية: العرض"، حول تقاص الموجودات المالية والمطلوبات المالية، هذا التعديل يوضح أن حق التقاص يجب أن لا يكون مشروطاً بحدوث في المستقبل، كما يجب أن يكون التقاص قابل للتطبيق من الناحية القانونية لجميع الأطراف في سياق الأعمال الاعتيادية، وكذلك في حالة التقصير أو الإعسار أو الإفلاس، وبأخذ التعديل بعين الاعتبار آليات التسوية، لم يكن للتعديل أي أثر كبير على القوائم المالية للشركة،

التعديلات على معيار المحاسبة الدولي رقم 36، "انخفاض قيمة الموجودات" حول إفصاحات القيمة القابلة للاسترداد للموجودات غير المالية، ازال هذا التعديل إفصاحات معينة متعلقة بالقيمة القابلة للاسترداد لوحدات توليد النقد التي أدرجت في معيار المحاسبة الدولي رقم 36 عن طريق إصدار معيار التقارير المالية الدولي رقم 13، لم يكن للتعديل أي أثر كبير على القوائم المالية للشركة.

تعديل معيار المحاسبة الدولي رقم 39، "الأدوات المالية: الاعتراف والقياس"، حول استبدال الالتزام للمشتقات واستمرار محاسبة التحوط، وبأخذ هذا التعديل بالأعتبار التغييرات التشريعية المتعلقة بالمشتقات غير المدرجة وإنشاء المقابلة المركزية، بموجب معيار المحاسبة الدولي رقم 39 فإن استبدال الالتزام للمشتقات إلى المقابلة المركزية شأنه أن يؤدي إلى التوقف عن محاسبة التحوط، ويمنح التعديل استثناء من وقف محاسبة التحوط عند توفر شروط معينة لاستبدال الالتزام للمشتقات، طبقت الشركة التعديل ولم يكن هناك تأثير جوهري على البيانات المالية للشركة نتيجة لذلك.

تفسير رقم 21 الصادر عن لجنة تفسير معايير التقارير المالية الدولية - الجبايات، يحدد المحاسبة للالتزام دفع الجبايات إذا كانت ضمن نطاق معيار المحاسبة الدولي رقم 37 "المخصصات"، يوضح التفسير الحدث الملزم الذي يؤدي الي نشوء التزام دفع الجباية و متى يجب الاعتراف بالالتزام، لا تخضع الشركة حالياً لجبايات كبيرة لذلك فإن التأثير على الشركة ليس جوهرياً.

ب. المعايير والتفسيرات الجديدة والمعدلة والتي صدرت حديثاً إلا انها غير نافذة التطبيق في السنة المالية التي تبدأ في أول كانون الثاني 2014 والتي لها تأثير على البيانات المالية ولم تقم الشركة بالتطبيق المبكر لأي منها :

معيار التقارير المالية الدولي رقم 15 "الإيراد من العقود مع العملاء" يتناول الاعتراف بالإيراد ويضع مبادئ للإفصاح عن معلومات مفيدة لمستخدمي البيانات المالية حول طبيعة وكمية وتوقيت وعدم التيقن للإيراد والتدفقات النقدية الناشئة عن عقود المنشأة مع العملاء، ويتم الاعتراف بالإيراد عندما يسيطر العميل على سلعة أو خدمة، وبالتالي لديه القدرة على توجيه الاستخدام والحصول على فوائد من سلعة أو خدمة، يحل المعيار محل المعيار المحاسبي الدولي رقم 18 "الإيراد" ومعيار المحاسبة الدولي رقم 11 "عقود الإنشاء" والتفسيرات ذات الصلة، والمعيار نافذ المفعول للفتترات التي تبدأ في أو بعد 1 كانون الثاني 2017 ويسمح بالتطبيق المبكر، لم تقم الشركة بتقييم اثر تطبيق المعيار.

معيار التقارير المالية الدولي رقم (9 - الأدوات المالية)، يتناول تصنيف وقياس والاعتراف بالموجودات والمطلوبات المالية، صدرت النسخة الكاملة من المعيار في تموز 2014، وهي تحل محل الإرشادات الواردة في معيار المحاسبة الدولي رقم 39 التي تتعلق بتصنيف وقياس الأدوات المالية، يحتفظ المعيار و لكن يبسط نموذج القياس المختلط ويضع ثلاث فئات قياس أولية للموجودات المالية: الكلفة المطفأة، القيمة العادلة من خلال بنود الدخل الشامل الأخرى و القيمة العادلة من خلال قائمة الدخل الشامل، يعتمد أساس التصنيف على نموذج أعمال المنشأة وخصائص التدفقات النقدية التعاقدية للموجودات المالية، تقاس الاستثمارات في أدوات حقوق الملكية بالقيمة العادلة من خلال قائمة الدخل الشامل مع خيار لا رجعة فيه منذ البداية لادراج التغيرات في القيمة العادلة في بنود الدخل الشامل الأخرى، ويوجد نموذج خسائر ائتمان جديد يحل محل نموذج خسائر الانخفاض في القيمة المستعمل في معيار المحاسبة الدولي 39، لم تكن هناك تغييرات على تصنيف وقياس المطلوبات المالية باستثناء الاعتراف، في بنود الدخل الشامل الأخرى، بالتغييرات في مخاطر الائتمان الخاصة بالمطلوبات بالقيمة العادلة من خلال قائمة الدخل الشامل، يخفف المعيار متطلبات اختبار فاعلية التحوط، يتطلب المعيار وجود علاقة اقتصادية بين بند التحوط و أداة التحوط و ان تكون نسبة التحوط مماثلة للنسبة التي تستعملها الإدارة بشكل فعلي لاغراض ادارة المخاطر، لا يزال التوثيق المتزامن للتحوط مطلوباً و لكن يختلف عن ما يتم اعداده حالياً بموجب معيار المحاسبة الدولي رقم 39، والمعيار نافذ المفعول للفترات التي تبدأ في أو بعد 1 كانون الثاني 2018، يسمح بالتطبيق المبكر و لم تقم الشركة بتقييم اثر تطبيق المعيار.

لا يوجد معايير أو تفسيرات أخرى غير نافذة التطبيق ولها تأثير جوهري على الشركة.

3-2 ترجمة العملات الأجنبية

أ، العملة التشغيلية وعملة عرض القوائم المالية

يتم اظهار البنود في القوائم المالية باستخدام عملة البيئمة الاقتصادية الرئيسية التي تمارس الشركة نشاطاتها من خلالها ("العملة التشغيلية")، إن عملة عرض هذه القوائم المالية هي الدينار الأردني والذي يُعتبر العملة التشغيلية وعملة عرض القوائم المالية للشركة.

ب، العمليات والأرصدة

يتم ترجمة العمليات بالعملات الأجنبية الى العملة التشغيلية بالأسعار السائدة بتاريخ العملية، يتم تسجيل أرباح وخسائر ترجمة العمليات بالعملات الأجنبية الناتجة عن تسوية العمليات، وعن ترجمة الموجودات والمطلوبات بالعملات الأجنبية في نهاية السنة حسب أسعار الصرف بالأسعار السائدة بتاريخ المركز المالي في قائمة الدخل الشامل.

4-2 ممتلكات ومنشآت ومعدات

يتم تسجيل الممتلكات والمعدات بسعر الكلفة التاريخية بعد تنزيل الاستهلاكات، تشمل الكلفة التاريخية المصاريف المتعلقة بالحصول على هذه الممتلكات والمعدات.

يتم تضمين التكاليف اللاحقة لقيمة الموجودات أو احتسابها على أنها موجودات منفصلة بطريقة مناسبة، عندما يكون هناك احتمال تدفق منافع اقتصادية مستقبلية للشركة من تلك الاضافات ويكون من الممكن قياس كلفة تلك الاضافات بطريقة موثوق بها، يتم شطب القيمة الدفترية للبند المستبدل، يتم تسجيل جميع مصاريف التصليحات والصيانة الأخرى عند تكبدها في قائمة الدخل الشامل.

يتم احتساب الاستهلاك بطريقة القسط الثابت لتوزيع الكلفة على العمر الإنتاجي للممتلكات والمعدات ولا يتم استهلاك الأراضي، تبلغ نسب الاستهلاكات السنوية المستخدمة لهذا الغرض ما يلي:

سنوات	
25	مباني وإنشاءات
25	محطة توليد الكهرباء
عدد الوحدات المنتجة	آلات وماكينات
25	المرافق العامة والخدمات
7	سيارات وباصات ورافعات
5	أجهزة ومعدات
10	أثاث ومفروشات

يتم مراجعة القيمة المتبقية والعمر الإنتاجي للموجودات، وتعديلها إن لزم، عند نهاية كل فترة مالية.

عندما يقل المبلغ القابل للإسترداد من أي من الممتلكات والمعدات عن صافي قيمتها الدفترية فإنه يتم تخفيض قيمتها إلى المبلغ القابل للإسترداد وتسجل قيمة التدني في قائمة الدخل الشامل (إيضاح 2-5).

تحدّد الأرباح أو الخسائر الناتجة عن استبعاد الممتلكات والمعدات بالاستناد إلى الفرق بين القيمة الدفترية وعائداتها ويتم تسجيلها في قائمة الدخل الشامل.

5-2 التدني في قيمة الموجودات غير المالية

يتم مراجعة الموجودات الخاضعة للإطفاء لكي يتم تحديد خسارة التدني في قيمتها عندما تشير الأحداث أو التغيرات في الظروف إلى أن القيمة الدفترية قد لا تكون قابلة للإسترداد، يتم احتساب خسارة التدني في القيمة بمقدار المبلغ الذي تتجاوز به القيمة الدفترية للموجودات عن القيمة الممكن استردادها، والقيمة الممكن استردادها هي القيمة العادلة للموجودات بعد تنزيل تكاليف البيع أو القيمة من الاستخدام أيهما أعلى، ولأغراض تقييم تدني القيمة، يتم تجميع الموجودات في أدنى المستويات التي يوجد لها تدفقات نقدية يمكن تحديدها بشكل منفصل (وحدات توليد النقد)، يتم مراجعة الموجودات غير المالية بإستثناء الشهرة التي تعرضت لتدني في قيمتها لاحتمال عكس انخفاض القيمة بتاريخ كل تقرير مالي.

6-2 مشاريع تحت التنفيذ

تظهر المشاريع تحت التنفيذ بالكلفة وتتضمن كلفة المشاريع والمصاريف المباشرة، ولا يتم استهلاك المشاريع تحت التنفيذ إلا عند اكتمال الموجودات المتعلقة بها لتصبح جاهزة للإستخدام.

7-2 المخزون

يتم تسعير المخزون بالكلفة أو بصافي القيمة القابلة للإسترداد أيهما أقل، يتم تحديد الكلفة بإستخدام طريقة المتوسط المرجح لسعر الكلفة، تشمل كلفة المخزون الجاهز المواد الخام مضافاً إليها أجور الأيدي العاملة اللازمة لتجهيز البضاعة، إن القيمة القابلة للإسترداد هي قيمة البيع التقديرية ضمن النشاط الاعتيادي للشركة بعد تنزيل مصاريف البيع المتوقعة، يتم أيضاً تسجيل المواد الأولية ومواد التعبئة بالكلفة على أساس المتوسط المرجح.

8-2 ذمم تجارية مدينة

تمثل الذمم التجارية المدينة مبالغ مستحقة من عملاء مقابل بيع بضائع ضمن النشاط الاعتيادي للشركة.

يتم الاعتراف الأولي بالذمم التجارية المدينة بقيمتها العادلة وتقاس لاحقاً على أساس الكلفة المطفأة باستخدام طريقة الفائدة الفعلية وبعد تنزيل مخصص التدني في القيمة.

9-2 الموجودات المالية بالقيمة العادلة من خلال قائمة الدخل

إن الموجودات المالية بالقيمة العادلة من خلال قائمة الدخل هي موجودات مالية محتفظ بها للمتاجرة، يتم تصنيف الأصل المالي في هذه الفئة إذا تم شراؤه بشكل أساسي لهدف البيع خلال فترة قصيرة، وتصنف هذه الموجودات تحت هذه الفئة من ضمن الموجودات المتداولة إذا كان لدى الشركة النية لبيعها خلال 12 شهراً من تاريخ قائمة المركز المالي، وخلافاً لذلك فتصنف ضمن الموجودات غير المتداولة.

يتم إثبات هذه الموجودات بالقيمة العادلة عند الشراء، ويعاد تقييمها في تاريخ القوائم المالية بالقيمة العادلة ويتم تسجيل التغيرات اللاحقة في القيمة العادلة في قائمة الدخل في نفس الفترة بما فيها التغير الناتج عن فروقات تحويل الموجودات غير النقدية بالعملة الأجنبية.

10-2 التدني في قيمة الموجودات المالية

تقوم الشركة بمراجعة القيم المثبتة للموجودات المالية في تاريخ القوائم المالية لتحديد فيما إذا كانت هنالك مؤشرات تدل على تدني في قيمتها إفرادياً أو على شكل مجموعة، وفي حالة وجود مثل هذه المؤشرات فإنه يتم تقدير القيمة القابلة للاسترداد من أجل تحديد خسارة التدني.

يتم تحديد مبلغ التدني كما يلي:

- تدني قيمة القروض والحسابات المدينة: يتم تكوين مخصص التدني للذمم التجارية المدينة عندما يتوفر الاثبات بأن الشركة لن تتمكن من تحصيل جميع المبالغ المستحقة وفقاً لشروط الدين الأصلية، إن مواجهة المدين لمصاعب مالية هامة أو وجود احتمالية للإفلاس أو إعادة الهيكلة المالية للمدين والتخلف أو التأخير في الدفع هي مؤشرات على وجود تدني في الذمم المدينة، تمثل قيمة المخصص الفرق ما بين القيمة الدفترية للموجودات والقيمة الحالية للتدفقات النقدية المتوقعة المخصومة بسعر الفائدة السوقية، يتم تخفيض القيمة الدفترية للموجودات باستخدام حساب مخصص، ويتم إدراج الخسارة في قائمة الدخل الشامل، يتم شطب الذمم التجارية المدينة غير القابلة للتحصيل في حساب مخصص تدني الذمم التجارية المدينة، وفي حال تحصيل الذمم التي تم شطبها سابقاً يتم تسجيلها ضمن الإيرادات الأخرى في قائمة الدخل الشامل.

يتم تسجيل التدني في القيمة في قائمة الدخل الشامل كما يتم تسجيل اي وفر في الفترة اللاحقة نتيجة التدني السابق في الموجودات المالية في قائمة الدخل الشامل.

11-2 النقد في الصندوق ولدى البنوك

يتكون من النقد في الصندوق والودائع تحت الطلب لدى البنوك والتي لها تاريخ استحقاق لا يزيد عن ثلاثة أشهر من تاريخ التعاقد.

12-2 القروض والبنوك الدائنة

يعترف بالقروض والبنوك الدائنة في البداية على أساس القيمة العادلة، صافية بعد خصم التكاليف المتكبدة من العملية، ومن ثم تدرج القروض والبنوك الدائنة بالكلفة المطفأة، يتم إقرار أية فروقات ما بين القيم المستلمة (صافية بعد حسم تكاليف العملية) وقيم السداد في قائمة الدخل الشامل خلال فترة القروض باستخدام طريقة الفائدة الفعلية.

يتم تصنيف القروض والبنوك الدائنة كمطلوبات متداولة إلا إذا كان لدى الشركة حق غير مشروط لتأجيل تسوية الالتزامات لفترة لا تقل عن 12 شهراً بعد تاريخ قائمة المركز المالي.

13-2 ذمم تجارية وأرصدة دائنة أخرى

يتم الاعتراف الأولي بالذمم التجارية والأرصدة الدائنة الأخرى بالقيمة العادلة ومن ثم تدرج بالكلفة المطفأة باستخدام طريقة الفائدة الفعلية.

14-2 مخصصات

يتم تسجيل المخصصات عندما يترتب على الشركة التزام قانوني حالي أو متوقع نتيجة لأحداث سابقة على أن يكون من المرجح حصول تدفقات نقدية لتسديد هذا الالتزام، وبالإمكان تقدير قيمتها بصورة موثوق بها.

15-2 الإعراف بالايادات

تمثل الإيادات القيمة العادلة للمبلغ النقدي المستلم أو المدين للمخزون المباع ضمن النشاط الإعتيادي للشركة، تظهر الإيادات صافية من الضرائب المضافة والمرتجعات والحسومات والخصومات الممنوحة.

تقوم الشركة بالإعتراف بالايادات عندما يتم قياس الإيادات بشكل موثوق به وعندما يكون من المرجح تدفق منافع اقتصادية مستقبلية للشركة.

16-2 مزايا الموظفين

بخصوص خطط المزايا محددة المشاركة فان الشركة تقوم بدفع مشاركات بشكل إجباري لصندوق تأمين التقاعد والمدار من قبل مؤسسة حكومية (مؤسسة الضمان الاجتماعي)، لا يترتب على الشركة أي التزامات أخرى عند دفع مشاركتها ويتم إدراج هذه المشاركات كمصروف الضمان الاجتماعي عند استحقاقها.

17-2 عقود الاستنجاز

تصنف الأيجارات التي يحتفظ المؤجر بموجبها بمعظم المخاطر والمنافع كأيجارات تشغيلية، يتم إثبات المدفوعات المتعلقة بالأيجارات التشغيلية في قائمة الدخل الشامل وفقاً لقاعدة القسط الثابت خلال فترة الأيجار.

18-2 ضريبة الدخل

تحسب مصاريف الضرائب المستحقة على أساس الأرباح الخاضعة للضريبة، وتختلف الأرباح الخاضعة للضريبة عن الأرباح المعلنة في القوائم المالية لان الأرباح المعلنة تشمل إيرادات غير خاضعة للضريبة أو مصاريف غير قابلة للتنزيل في السنة المالية وإنما في سنوات لاحقة أو خسائر متراكمة مقبولة ضريبياً أو بنود ليست خاضعة أو مقبولة للتنزيل لأغراض ضريبية، تحسب الضرائب بموجب النسب الضريبية المقررة بموجب القوانين والأنظمة والتعليمات.

(3) إدارة المخاطر المالية

1-3 عوامل المخاطر المالية

تتعرض الشركة لمخاطر مالية مختلفة نتيجة لنشاطاتها، وتتضمن هذه المخاطر تأثير التقلبات في السوق (وتتضمن مخاطر تحويل العملات ومخاطر الأسعار ومخاطر أسعار الفائدة للقيمة العادلة ومخاطر أسعار الفائدة للتدفقات النقدية) ومخاطر الائتمان ومخاطر السيولة، يركز برنامج إدارة المخاطر الإجمالية للشركة على تخفيض التأثير السلبي المحتمل على النتائج المالية للشركة إلى الحد الأدنى.

أ، مخاطر السوق

- مخاطر تحويل العملات
إن معظم تعاملات الشركة بالدينار الأردني أو الدولار الأمريكي، إن سعر صرف الدولار الأمريكي ثابت مقابل الدينار الأردني، فيما يتعلق بالعملات الأجنبية الأخرى، فإن فروقات العملة يتم تسجيلها في قائمة الدخل الشامل.

- مخاطر الأسعار

تواجه الشركة منافسة حادة في الأسواق الخارجية وذلك لارتفاع مدخلات الإنتاج و أسعار الطاقة و الشحن مما أضعف عمليات البيع للأسواق المجاورة، تسعى الإدارة جاهدة بالبحث عن اسواق و منتجات جديدة للاستمرار بالشركة والنهوض بها.

- مخاطر أسعار الفائدة للتدفقات النقدية والقيمة العادلة

إن المخاطر التي تواجه الشركة بخصوص أسعار الفائدة هي ناشئة عن قروض وتسهيلات بنكية، إن القروض المصدرة على سعر فائدة متغير تعرض الشركة لمخاطر اسعار الفائدة للتدفقات النقدية، أما القروض ذات الفائدة الثابتة فإنها تعرض الشركة لمخاطر أسعار الفائدة للقيمة العادلة.

تقوم الشركة بتحليل مخاطر أسعار الفائدة بشكل دوري آخذة في الاعتبار أية إعادة جدولة للقروض، وتقوم باحتساب الأثر المالي على الأرباح والخسائر برفع/تخفيض نسبة الفائدة بنسبة معينة، يتم إجراء هذا التحليل على المطلوبات التي تحمل فائدة.

بناءً على ذلك التحليل فإن أثر الزيادة في نسبة الفائدة على خسارة السنة يتمثل فيما يلي:

الزيادة على (خسارة) السنة دينار	الزيادة في نسبة الفائدة %	
(3,056)	1	2014 دينار أردني
(72)	1	2013 دينار أردني

إن أثر الإنخفاض في نسبة الفائدة له نفس الأثر المالي أعلاه مع عكس الإشارة.

ب. مخاطر الائتمان

الشركة الدولية لصناعات السيليكا
(شركة مساهمة عامة محدودة)
عمان - المملكة الاردنية الهاشمية
البيانات المالية للسنة المنتهية
في 31 كانون الأول 2014

تتخصص الموجودات المالية التي تخضع لمخاطر الائتمان في النقد والذمم التجارية المدينة والموجودات المتداولة الأخرى، تتعامل الشركة فقط مع المؤسسات المالية التي تتمتع بملاءة ائتمانية مقبولة، كما أن إدارة الشركة تطبق سياسة ائتمانية واضحة لجميع العملاء، يوجد لدى الشركة تركيزات ائتمانية كما في 31 كانون الأول 2014 حيث أن هنالك ذمة تجارية مدينة تبلغ 50% من مجموع الذمم التجارية المدينة، تعتقد الإدارة أن هذه الذمة سيتم تحصيلها بالكامل،

إن النقد لدى البنوك والتصنيف الائتماني لها كما في 31 كانون الأول 2014 كما يلي:

2013	2014	التصنيف	
دينار	دينار		
6,091	1,924	BB-	بنك كابيتال
6,091	1,924		

ج. مخاطر السيولة

تتضمن إدارة مخاطر السيولة الإبقاء على نقد كافٍ لتسديد التزامات الشركة تجاه الغير، كما هو مبين في الايضاح رقم (1-2) حول مبدأ الاستمرارية، فإن الشركة تعاني من نقص ملحوظ في السيولة النقدية وذلك نتيجة لاستمرار الاضطرابات السياسية في المنطقة حيث ان هذه الاضطرابات لعبت دورا في ارتفاع كلف الانتاج و اجور الشحن مما اضعف عمليات البيع للاسواق المجاورة، قامت ادارة الشركة بالاقتراض من بنوك محلية و هي أيضا بصدد توقيع عقد قرض و تسهيلات من بنك محلي بسقف 200,000 دينار وذلك من أجل توفير السيولة النقدية اللازمة لتسيير أمور الشركة، هذا ولم يتم توقيع هذا القرض حتى تاريخ اعتماد هذه القوائم المالية، كذلك أيضا تحاول ادارة الشركة البحث عن بدائل للاستمرار بالشركة و النهوض بها،

يجل الجدول أدناه المطلوبات المالية للشركة غير مضمومة كما بتاريخ قائمة المركز المالي بناءً على تاريخ الاستحقاق للفترات المتبقية كما يلي:

أكثر من سنة	أقل من سنة واحدة	
دينار	دينار	
-	317,440	كما في 31 كانون الأول 2014
-	324,682	قرض و بنك دائن
-		ذمم تجارية وأرصدة دائنة أخرى
-	7,404	كما في 31 كانون الأول 2013
-	162,176	بنك دائن
-		ذمم تجارية وأرصدة دائنة أخرى

2-3 إدارة مخاطر رأس المال

إن هدف الشركة من إدارة رأس المال هو الحفاظ على قدرة الشركة على الاستمرار مما يحقق عائد للمساهمين ويحافظ على بنية مثلى لرأس المال، مما يؤدي الى تخفيض تكاليف رأس المال. تقوم الشركة بمراقبة رأس المال من خلال مراقبة نسبة المديونية، يتم احتساب هذه النسبة بتقسيم صافي الديون البنكية على مجموع رأس المال، ويتم احتساب صافي الديون من خلال حصر مجموع القروض البنكية و التي ينزل منها النقد في الصندوق ولدى البنوك، كما هو مبين في قائمة المركز المالي، أما مجموع رأس المال فيتم احتسابه من خلال إضافة حقوق المساهمين مع صافي الديون، كما هو مبين في قائمة المركز المالي.

بلغت نسبة المديونية كما يلي:

2013	2014	
دينار	دينار	
7,206	305,672	مجموع القروض البنكية
(6,091)	(1,924)	نقد في الصندوق ولدى البنوك
1,115	303,748	صافي الديون
2,123,940	1,821,450	مجموع حقوق المساهمين
2,125,055	2,125,198	مجموع رأس المال
صفر %	14 %	نسبة المديونية

3-3 القيمة العادلة

تتمثل الأدوات المالية في الموجودات المالية والمطلوبات المالية. تتكون الموجودات المالية من النقد في الصندوق ولدى البنوك والذمم المدينة وبعض الأرصدة المدينة الأخرى، تتكون المطلوبات المالية من الذمم الدائنة والبنوك الدائنة والقروض وأوراق الدفع وبعض الأرصدة الدائنة الأخرى،

إن القيمة العادلة للأدوات المالية لا تختلف بشكل جوهري عن القيمة الدفترية لهذه الأدوات.

4-3 الأدوات المالية

2013	2014	
دينار	دينار	
		الموجودات حسب قائمة المركز المالي
		القروض و ذمم مدينة
148,914	117,024	ذمم تجارية وأرصدة مدينة أخرى (باستثناء مصاريف مدفوعة مقدماً)
		موجودات مالية بالقيمة العادلة من خلال قائمة الدخل الشامل
41,891	23,805	نقد في الصندوق ولدى البنوك
6,091	1,924	
196,896	142,753	
		المطلوبات حسب قائمة المركز المالي
		مطلوبات مالية بالكلفة المطفأة
158,261	304,456	ذمم تجارية وأرصدة دائنة أخرى (باستثناء المطلوبات القانونية)
		قرض وبنك دائن
7,206	305,672	
165,467	610,128	

(4) التقديرات والاجتهادات المحاسبية ذات الأهمية

تجري الشركة تقييماً مستمراً للتقديرات والاجتهادات المحاسبية التي تستند إلى الخبرة السابقة وعوامل أخرى بما في ذلك توقعات الأحداث المرتقبة التي يعتقد أنها معقولة استناداً إلى الظروف الراهنة.

تقوم الشركة بإعداد تقديرات وافتراسات تتعلق بالمستقبل، إن التقديرات المحاسبية الناتجة بطبيعتها نادراً ما تساوي النتائج الفعلية ذات الصلة، تتمثل التقديرات والافتراضات التي لها مخاطر كبيرة وقد تسبب تعديلاً جوهرياً على القيم الدفترية للموجودات والمطلوبات خلال السنة المالية القادمة فيما يلي:

أ. مخصص الذمم المشكوك في تحصيلها

تقوم الشركة بتكوين مخصص لانخفاض قيمة الذمم التجارية المدينة وفقاً للسياسة المحاسبية المبينة في (إيضاح 2-10)، يتم مقارنة القيم القابلة للاسترداد من الذمم التجارية المدينة مع القيمة الدفترية لهذه الذمم، وذلك لتحديد قيمة المخصص، إن هذه الاحتمالات تتطلب استخدام تقديرات.

ب. الأعمار الإنتاجية للممتلكات والمعدات

تقوم الإدارة بتقدير الأعمار الإنتاجية للممتلكات والمعدات كما هو موضح في (إيضاح 2-4)، ويتم احتساب الاستهلاك بطريقة القسط الثابت على أساسها، ويتم مراجعة القيمة المتبقية والعمر الإنتاجي لكل بند من بنود الممتلكات والمعدات وتعديلها إن لزم عند نهاية كل فترة مالية.

ج. مخصص مخزون بطيء الحركة

تقوم الشركة بتكوين مخصص للمخزون بطيء الحركة من خلال مقارنة القيمة القابلة للاسترداد من المخزون مع القيمة الدفترية لهذا المخزون، وذلك لتحديد قيمة المخصص وفقاً للسياسة المحاسبية المبينة في (إيضاح 2-7)، إن هذه الاحتمالات تتطلب استخدام تقديرات.

د. ضريبة الدخل

تخضع الشركة لضريبة الدخل وبالتالي فإن ذلك يتطلب اجتهادات كبيرة بتحديد مخصص لضريبة الدخل، يوجد كثير من المعاملات والاحتمالات متعلقة بنشاط الشركة العادي والتي تحدد الضريبة عليها يكون غير محدد، تقوم الشركة بإثبات مطلوبات للتدقيق الضريبي المتوقع بناءً على توقعات فيما إذا كانت ضرائب إضافية مطلوبة، إذا كانت النتيجة النهائية للضريبة تختلف عن المبالغ التي تم تسجيلها فإن الفروقات تؤثر على ضريبة الدخل في الفترة التي يتم تحديد وجود هذه الفروقات.

قام بمقدر ضريبة الدخل بتدقيق البيانات المالية للشركة للأعوام ما بين 2006 وحتى 2011، وتم إصدار مخالصة نهائية لهذه الأعوام المذكورة أعلاه.

حصلت الشركة على مخالصة نهائية من ضريبة المبيعات للأعوام ما بين 2009 وحتى 2012.

وبرأي الإدارة لا يترتب على الشركة أية مطالبات ضريبية عن عام 2014 وذلك لوجود خسائر متحققة كما هو مبين في قائمة الدخل الشامل.

الشركة الدولية لصناعات السيليكا
(شركة مساهمة عامة محدودة)
عمان - المملكة الاردنية الهاشمية
البيانات المالية للسنة المنتهية
في 31 كانون الاول 2014

(5) ممتلكات ومنشآت ومعدات

المجموع	أثاث ومفروشات	أجهزة ومعدات	سيارات وباصات ورافعات	المرافق العامة والخدمات	آلات وماكينات	محطة توليد الكهرباء	مباني وإنشاءات	أراضي	2014
دينار	دينار	دينار	دينار	دينار	دينار	دينار	دينار	دينار	الكلفة
2,190,792	17,364	109,373	128,667	148,997	981,778	30,600	676,285	97,728	أول كانون الثاني 2014
15,510	3,870	1,207	6,192	4,241	-	-	-	-	إضافات
2,206,302	21,234	110,580	134,859	153,238	981,778	30,600	676,285	97,728	31 كانون الأول 2014
788,103	13,929	76,183	101,999	44,237	292,551	18,156	241,048	-	الإستهلاك المتراكم
50,512	823	7,067	14,315	2,992	5,508	1,224	18,583	-	أول كانون الثاني 2014
838,615	14,752	83,250	116,314	47,229	298,059	19,380	259,631	-	مصرف الاستهلاك
									31 كانون الأول 2014
1,367,687	6,482	27,330	18,545	106,009	683,719	11,220	416,654	97,728	صافي القيمة الدفترية في
									31 كانون الأول 2014

- بلغت الممتلكات والمعدات والمنشآت المستهلكة بالكامل 188,663 دينار كما في 31 كانون الأول 2014 (2013: 188,663 دينار).

الشركة الدولية لصناعات السيليكا
(شركة مساهمة عامة محدودة)
عمان - المملكة الاردنية الهاشمية
البيانات المالية للسنة المنتهية
في 31 كانون الأول 2014

المجموع	أثاث ومفروشات	أجهزة ومعدات	سيارات وباصات ورافعات	المرافق العامة والخدمات	آلات وماكينات	محطة توليد الكهرباء	مباني وإنشاءات	أراضي	2013 الكلفة
دينار	دينار	دينار	دينار	دينار	دينار	دينار	دينار	دينار	
2,180,041	17,712	129,077	125,825	148,997	953,817	30,600	676,285	97,728	أول كانون الثاني 2013
32,584	65	1,716	2,842	-	27,961	-	-	-	إضافات
(21,833)	-	-	-	-	(21,833)	-	-	-	استبعادات
-	(413)	(21,420)	-	-	21,833	-	-	-	تحويلات
2,190,792	17,364	109,373	128,667	148,997	981,778	30,600	676,285	97,728	31 كانون الأول 2013
725,666	13,336	71,851	88,050	41,252	271,819	16,932	222,426	-	الإستهلاك المتراكم
84,270	593	4,332	13,949	2,985	42,565	1,224	18,622	-	أول كانون الثاني 2013
(21,833)	-	-	-	-	(21,833)	-	-	-	مصروف الاستهلاك
788,103	13,929	76,183	101,999	44,237	292,551	18,156	241,048	-	استبعادات
1,402,689	3,435	33,190	26,668	104,760	689,227	12,444	435,237	97,728	31 كانون الأول 2013
									صافي القيمة الدفترية في
									31 كانون الأول 2013

الشركة الدولية لصناعات السيليكا
(شركة مساهمة عامة محدودة)
عمان - المملكة الاردنية الهاشمية
البيانات المالية للسنة المنتهية
في 31 كانون الاول 2014

(6) مخزون

2013	2014	
دينار	دينار	
488,047	638,899	بضاعة جاهزة
22,954	112,304	مواد أولية
21,870	27,606	مواد تعبئة وتغليف
142,138	141,384	مستودع قطع الغيار
675,009	920,193	

(7) ذمم تجارية وأرصدة مدينة أخرى

2013	2014	
دينار	دينار	
142,637	75,737	ذمم تجارية مدينة
18,728	20,059	مصاريف مدفوعة مقدما
560	35,800	أمانات ضريبية مبيعات
4,287	4,060	ذمم الموظفين المدينة
1,391	1,391	تأمينات مستردة
39	36	أخرى
167,642	137,083	

إن القيمة العادلة للذمم المدينة تعادل القيمة الدفترية لتلك الذمم كما في 31 كانون الأول 2014 و 2013 على التوالي،

إن تفاصيل المخاطر الإجمالية للذمم التجارية المدينة كما يلي:

2013	2014	
دينار	دينار	
51,587	37,787	ذمم لم تتجاوز تاريخ الاستحقاق وغير مشكوك في تحصيلها
91,050	37,950	ذمم تجاوزت تاريخ الاستحقاق وغير مشكوك في تحصيلها
-	-	ذمم مشكوك في تحصيلها
142,637	75,737	

حسب سياسة الائتمان للشركة، فإن فترة السماح للعملاء تمتد لفترة 30-90 يوماً ضمن النشاط الاعتيادي للشركة، لا تعتبر الذمم التجارية المدينة التي انقضى على استحقاقها أكثر من شهرين متدنية القيمة، كما في 31 كانون الأول 2014 يعود مبلغ 37,950 دينار من الذمم المدينة (2013: 91,050 دينار) التي تجاوزت تواريخ استحقاقاتها ولكنها ليست متدنية القيمة ولم يتم أخذ مخصص لها في القوائم المالية لعملاء موثوقين حيث أنه لم يكن لديهم تاريخ في التخلف عن الدفع أو أية مصاعب مالية، تعتقد إدارة الشركة بأن هذا المبلغ سوف يتم تحصيله بالكامل، فيما يلي تحليل أعمار هذه الذمم التجارية:

2013	2014	
دينار	دينار	
91,050	37,950	أكثر من ثلاثة أشهر
91,050	37,950	

إن الحد الأقصى للتعرض لمخاطر الائتمان بتاريخ قائمة المركز المالي هو القيمة العادلة لكل فئة من فئات الذمم المدينة،

إن جميع الذمم المدينة بالدينار الأردني،

(8) موجودات مالية بالقيمة العادلة من خلال قائمة الدخل

2013	2014	اسم الشركة
دينار	دينار	
41,737	23,689	شركة الاردن الدولية للتأمين
154	116	شركة الأردن الدولية للاستثمار
<u>41,891</u>	<u>23,805</u>	

إن الحركة الحاصلة على الموجودات المالية بالقيمة العادلة من خلال قائمة الدخل هي كما يلي:

2013	2014	
دينار	دينار	
53,975	41,891	كما في أول كانون الثاني
-	(26,734)	المباع خلال السنة
(12,084)	8,648	أرباح (خسائر) تقييم موجودات مالية بالقيمة العادلة من خلال قائمة الدخل
<u>41,891</u>	<u>23,805</u>	كما في 31 كانون الأول

إن الموجودات اعلاه لها أسعار سوقية في سوق عمان المالي،

ان الارباح المتحققة من بيع أسهم خلال السنة الحالية بلغت 15,610 دينار،

(9) نقد في الصندوق ولدى البنوك

2013	2014	
دينار	دينار	
5,221	1,924	نقد لدى البنوك
870	-	شيكات برسم التحصيل
<u>6,091</u>	<u>1,924</u>	

(10) رأس المال المدفوع

يبلغ رأس المال المصرح به للشركة 2,366,815 دينار مقسم إلى 2,366,815 سهم مدفوعة بالكامل بقيمة دينار للسهم الواحد،

(11) احتياطي إجباري

تمشياً مع متطلبات قانون الشركات الأردني والنظام الداخلي، على الشركة أن تقتطع نسبة 10% من صافي الأرباح السنوية وتحويلها الى الاحتياطي الإجباري، ويستمر هذا الاقتطاع لكل سنة على ألا يتجاوز رصيد الاحتياطي الاجباري 25% من رأسمال الشركة، لأغراض هذا القانون فان صافي الأرباح تمثل الربح قبل اقتطاع مخصص ضريبة الدخل، إن هذا الاحتياطي غير قابل للتوزيع على المساهمين،

(12) قرض و بنك دائن

قرض دائن

حصلت الشركة على قرض وتسهيلات من بنك محلي بمبلغ 200,000 دينار لتمويل بوالص التحصيل الواردة و فواتير شراء المواد الخام، إن هذه التسهيلات مكفولة من قبل الشركة وبعض الاعضاء من مجلس الادارة، تتراوح أسعار الفائدة على هذه التسهيلات بمعدل 5,5% سنوياً، تحتسب الفائدة سنوياً على اساس الرصيد اليومي لحساب القرض، يسدد القرض دفعة واحدة بعد عام من تاريخ التنفيذ وتسدد الفوائد شهرياً على مدى عمر القرض، بلغ الرصيد المستغل من هذا القرض مبلغ 195,721 دينار كما في 31 كانون الأول 2014،

بنك دائن

منحت الشركة تسهيلات قصيرة الأجل من بنك محلي بسقف يبلغ 100,000 دينار لتمويل عمليات الشركة بمعدل فائدة 9,25% سنوياً وبعمولة 1% سنوياً تدفع او تقيد على الحساب مقدماً، وقد بلغ الرصيد المستغل من القرض مبلغ 109,951 دينار كما في 31 كانون الأول 2014،

(13) ذمم تجارية وأرصدة دائنة أخرى

2013	2014	
دينار	دينار	
57,710	201,731	ذمم تجارية دائنة
31,182	38,078	مبالغ مستحقة لجهات ذات علاقة (ايضاح 19)
3,915	20,226	أمانات ضمان اجتماعي
3,219	8,791	أمانات ضريبة الدخل والخدمات والمبيعات
45,171	15,397	مصاريف مستحقة
4,317	4,317	رسوم الجامعات الاردنية
8,237	9,664	شيكات مؤجلة
3,267	3,615	أمانات أخرى
5,158	22,863	أخرى
162,176	324,682	

الشركة الدولية لصناعات السيليكا
(شركة مساهمة عامة محدودة)
عمان - المملكة الاردنية الهاشمية
البيانات المالية للسنة المنتهية
في 31 كانون الاول 2014

(14) المبيعات

2013	2014	
دينار	دينار	
376,176	190,417	مبيعات خارجية
132,031	256,084	مبيعات محلية
<u>508,207</u>	<u>446,501</u>	

تمارس الشركة نشاطها بشكل رئيسي في المملكة الاردنية الهاشمية و بعض الدول العربية، لذلك فإن معظم الايرادات والموجودات والمصروفات الرأسمالية هي داخل المملكة الأردنية الهاشمية،

(15) كلفة المبيعات

2013	2014	
دينار	دينار	
393,997	488,047	بضاعة جاهزة أول المدة
176,100	395,218	كلفة المواد الخام المستخدمة في الإنتاج
345,748	296,044	مصاريف صناعية
(488,047)	(638,899)	بضاعة جاهزة آخر المدة
<u>427,798</u>	<u>540,410</u>	
		مصاريف صناعية
145,837	143,066	رواتب وأجور
17,860	18,426	مساهمة الشركة في الضمان الاجتماعي
75,066	41,831	استهلاك ممتلكات ومصانع ومعدات
19,736	21,525	التأمين الصحي والحياة
51,696	37,581	كهرباء ومياه
8,819	6,671	مصاريف صيانة عامة
10,648	8,808	وقود للأليات والمصنع
1,833	1,235	زيوت وشحوم
7,600	7,600	استئجار المنجم
6,653	9,301	أخرى
<u>345,748</u>	<u>296,044</u>	

(16) مصاريف بيع وتوزيع

2013	2014	
دينار	دينار	
37,987	10,162	أجور نقل
16,045	3,000	رسوم ورخص وتخليص
1,090	605	أخرى
<u>55,122</u>	<u>13,767</u>	

الشركة الدولية لصناعات السيليكا
(شركة مساهمة عامة محدودة)
عمان - المملكة الاردنية الهاشمية
البيانات المالية للسنة المنتهية
في 31 كانون الاول 2014

(17) مصاريف إدارية

2013	2014	
دينار	دينار	
109,613	109,327	رواتب وأجور
13,201	14,314	الضمان الاجتماعي
10,500	10,500	تنقلات أعضاء مجلس الإدارة
12,881	13,398	رسوم وضرائب ورخص
13,910	14,354	التأمين الصحي والحياة
16,486	10,509	إيجار
260	10,746	مصاريف بنكية
9,204	8,681	استهلاك ممتلكات ومعدات
6,500	6,500	أتعاب مهنية
5,717	5,421	صيانة ووقود سيارات
2,021	2,794	تأمينات
3,151	2,397	بريد وهاتف وفاكس
2,215	1,938	صيانة عامة ولوازم أجهزة الإدارة
1,594	1,848	قرطاسية ومطبوعات
900	1,091	مياه وكهرباء
1,694	916	دعاية وإعلان
685	497	ضيافة
3,185	1,920	أخرى
<u>213,717</u>	<u>217,151</u>	

(18) حصة السهم الأساسية والمخفضة من خسارة السنة

2013	2014	
دينار	دينار	
(200,187)	(302,490)	خسارة السنة العائدة لمساهمي الشركة
سهم	سهم	
<u>2,366,815</u>	<u>2,366,815</u>	المتوسط المرجح لعدد الأسهم
دينار	دينار	
<u>(0,085)</u>	<u>(0,128)</u>	حصة السهم الأساسية والمخفضة من خسارة السنة

(19) معاملات مع جهات ذات علاقة والأرصدة

تعتبر الأطراف كجهات ذات علاقة عندما يكون لها القدرة على التحكم بالطرف الآخر أو ممارسة تأثير فعال عليه في اتخاذ القرارات المالية والتشغيلية.

تشمل الجهات ذات العلاقة المساهمين الرئيسيين و أعضاء مجلس الإدارة و الإدارة التنفيذية العليا للشركة.

تمت المعاملات التالية مع الجهات ذات العلاقة:

<u>2013</u>	<u>2014</u>	
دينار	دينار	
10,500	10,500	تنقلات مجلس الإدارة
35,998	35,879	تأمينات

بلغت الأرصدة في نهاية السنة والنتيجة عن المعاملات مع الجهات ذات العلاقة كما يلي:

مبالغ مستحقة لجهات ذات علاقة (إيضاح 13)

<u>2013</u>	<u>2014</u>	
دينار	دينار	
31,182	38,078	شركة الأردن الدولية للتأمين
31,182	38,078	

(20) الالتزامات المحتملة

لدى الشركة بتاريخ قائمة المركز المالي إلتزامات محتملة مقابل كفالات بنكية ناشئة بمبلغ 5,000 دينار (2013: 5,000 دينار) ناشئة عن نشاط الشركة العادي.