

للإشهاد
ببورصة عمان
م. السيد
السيد خالد

١٠/٢٥

نموذج رقم (5-1)
Form No. (1-5)

33484

Jordan Islamic Bank

البنك الإسلامي الأردني

To: Jordan Securities Commission
Amman Stock Exchange

Date: 24/10/2018

Subject: Quarterly Report as of 30/09/2018

Attached the Quarterly Report of
(Jordan Islamic Bank) English Version
as of 30/09/2018

Kindly accept our highly appreciation and
respect
General Manager's

السادة هيئة الأوراق المالية

السادة بورصة عمان

التاريخ: 2018/10/24

الموضوع: التقرير ربع السنوي كما في 2018/09/30

مرفق طيه نسخة من البيانات المالية ربع السنوية
لشركة (البنك الإسلامي الأردني) باللغة الانجليزية
كما هي بتاريخ 2018/09/30م

وتفضلوا بقبول فائق الاحترام...

المدير العام

م. السيد خالد

• المرفقات : قرص مدمج يحتوي على القوائم المالية (باللغة الانجليزية) على هيئة ملف PDF.

هيئة الأوراق المالية
الدائرة الادارية / الديوان

٢٥ تشرين الأول ٢٠١٨

الرقم التسلسل
الجهة المختصة
١٩٩٩

* نسخة إلى :-

- الدائرة المالية .

- أمين سر مجلس الادارة

م. السيد خالد

البنك الإسلامي الأردني - شركة مساهمة عامة محدودة

القوائم المالية المرحلية الموحدة الموجزة (مراجعة وغير مدققة)

٣٠ أيلول ٢٠١٨

تقرير حول مراجعة القوائم المالية المرحلية الموحدة الموجزة
إلى مجلس إدارة البنك الإسلامي الأردني - شركة مساهمة عامة محدودة
عمان - المملكة الأردنية الهاشمية

المقدمة

لقد راجعنا القوائم المالية المرحلية الموحدة الموجزة المرفقة للبنك الإسلامي الأردني ("البنك") وشركاته التابعة ("المجموعة") كما في ٣٠ أيلول ٢٠١٨ والتي تتكون من قائمة المركز المالي المرحلية الموحدة الموجزة كما في ٣٠ أيلول ٢٠١٨ وقائمة الدخل المرحلية الموحدة الموجزة وقائمة الدخل الشامل الآخر المرحلية الموحدة الموجزة وقائمة التغيرات في حقوق الملكية المرحلية الموحدة الموجزة وقائمة التدفقات النقدية المرحلية الموحدة الموجزة وقائمة مصادر واستخدامات أموال صندوق القرض الحسن المرحلية الموحدة الموجزة للتسعة أشهر المنتهية في ذلك التاريخ. إن مجلس إدارة البنك مسؤول عن اعداد وعرض هذه القوائم المالية المرحلية الموحدة الموجزة والمعدة وفقاً لأحكام وعبءات الشريعة الإسلامية حسبما تقرره الهيئة النشورية للبنك وطبقاً لمعايير المحاسبة والمراجعة والضوابط للمؤسسات المالية الإسلامية. إن مسؤوليتنا هي التوصل الى نتيجة حول هذه القوائم المالية المرحلية الموحدة الموجزة استناداً إلى مراجعتنا.

نطاق المراجعة

لقد جرت مراجعتنا وفقاً للمعيار الدولي المتعلق بعمليات المراجعة ٢٤١٠ "مراجعة المعلومات المالية المرحلية من قبل مدقق الحسابات المستقل للمنشأة". إن مراجعة المعلومات المالية المرحلية الموحدة الموجزة تتمثل في القيام باستفسارات بشكل أساسي من الأشخاص المسؤولين عن الأمور المالية والمحاسبية وتطبيق إجراءات تحليلية وإجراءات مراجعة أخرى. إن نطاق أعمال المراجعة أقل بكثير من نطاق أعمال التدقيق التي تتم وفقاً لمعايير المحاسبة والمراجعة والضوابط للمؤسسات المالية الإسلامية وبالتالي لا يمكننا أعمال المراجعة من الحصول على تأكيدات حول كافة الأمور الهامة التي من الممكن تحديدها من خلال أعمال التدقيق، وعليه فإننا لا نبدي رأي تدقيق حولها.

النتيجة

بناء على مراجعتنا، لم تسترع انتباهنا أية أمور تجعلنا نعتقد بأن القوائم المالية المرحلية الموحدة الموجزة المرفقة لم يتم إعدادها من كافة النواحي الجوهرية وفقاً للسياسات المحاسبية الواردة في إيضاح رقم (٢) حول القوائم المالية المرحلية الموحدة الموجزة.

فقرة إيضاحية

تم اعداد القوائم المالية المرحلية الموحدة الموجزة بموجب تعليمات ادراج الأوراق المالية في بورصة عمان ولإغراض الإدارة ولا تتطلب موافقة البنك المركزي الأردني عليها.

إرنست ويونغ
محاسبون قانونيون
عمان - الأردن
محمد إبراهيم الكركي
ترخيص رقم ٨٨٤

عمان - المملكة الأردنية الهاشمية
٢٤ تشرين الأول ٢٠١٨

البنك الإسلامي الأردني - شركة مساهمة عامة محدودة
عمان - الأردن

جدول المحتويات

تقرير مدقق الحسابات

قائمة

أ	قائمة المركز المالي المرحلية الموحدة الموجزة
ب	قائمة الدخل المرحلية الموحدة الموجزة
ج	قائمة الدخل الشامل الآخر المرحلية الموحدة الموجزة
د	قائمة التغيرات في حقوق الملكية المرحلية الموحدة الموجزة
هـ	قائمة التدفقات النقدية المرحلية الموحدة الموجزة
و	قائمة مصادر واستخدامات أموال صندوق القرض الحسن المرحلية الموحدة الموجزة

صفحة

٣٩ - ١	إيضاحات حول القوائم المالية المرحلية الموحدة الموجزة
--------	--

البنك الإسلامي الأردني - شركة مساهمة عامة محدودة
قائمة المركز المالي المرحلية الموحدة الموجزة
كما في ٣٠ أيلول ٢٠١٨ (مراجعة وغير مدققة)

قائمة (أ)		
٣١ كانون الأول ٢٠١٧	٣٠ أيلول ٢٠١٨	إيضاح
دينار (مدققة)	دينار (مراجعة)	
الموجودات -		
١١٣٨٦٦٦٩٥٠	٨١٦٣٨٩٦٠٥	٤ نقد وأرصدة لدى بنوك مركزية
٥٤١٢٤٦٢٣	٩٤٢٣٢٤٨٨	٥ أرصدة لدى بنوك ومؤسسات مصرفية
٢١٩٧٩٠٠٠	١٧٢٢١٠٤٨	٦ حسابات استثمار لدى بنوك ومؤسسات مصرفية
٢٠٢١٦١٣٠٤١	٢١٠١٤٨٥٣٢٢	٧ ذمم البيوع المؤجلة والذمم الأخرى - بالصافي
٥٩٠٨٤٤٣٥	٦٠١٩٢١٧٨٥	٨ موجودات إجارة منتهية بالتملك - بالصافي
٣٠٩٨٠٣٥٧	٣٢٥٢١٣٥٩	٩ التمويلات - بالصافي
١٠٥٢٨٨٢٥	١١٠٩٢٧١٣	١٠ موجودات مالية بالقيمة العادلة من خلال حقوق الملكية - ذاتي
٣٧٣٨٤١٥٥	٣٦٦١٨٢٧٢	١١ موجودات مالية بالقيمة العادلة من خلال حقوق أصحاب حسابات الاستثمار المشترك
٧٨١٠٨٨٠٧	١٩٥٨٩٢٨٥١	١٢ موجودات مالية بالتكلفة المنخفضة
٨٣٨٣١١٦	٨٤٨٢١٢٥	إستثمارات في شركات حليفة
١٢٠٢١٢٤٠٣	١٢٠٥٨٣٣٥٥	١٣ إستثمارات في العقارات
٨٩٩٧٥٣٥	١١٦٧٨٩٥٩	قرض حسنة - بالصافي
٧٨٠٢٨٩٦٦	٨٢٤٠٨٨٥٩	ممتلكات ومعدات - بالصافي
١٥٤٨٠٧٨	٢٧٧٦٠٣٠	موجودات غير ملموسة
١٠٢١٧٣٦٥	١٥٧٣١٩٥٨	١٤ موجودات أخرى
٤٢١١٦١٧٦٦٦	٤١٤٩٣٦٧٢٩	مجموع الموجودات

المطلوبات وحقوق أصحاب حسابات الاستثمار المشترك وحقوق غير المسيطرين وحقوق الملكية

المطلوبات -		
٥٠١٢٠٤٠	٤٠٥٠٠٧٥	حسابات البنوك والمؤسسات المصرفية
١٠٢٧٧١٧٠٦٧	١٠٥٣١٥٩٦٤	١٥ حسابات العملاء الجارية وتحت الطلب
٤٧٩٠٦٩٧٧	٤٥٥٨٦٢٨٦	تأمينات نقدية
٨١٢٩٩٩	٨٥٣٣٢٧	ذمم دائنة
٦٧٥٠٠٠٠	١٣٧١١٤٤٠	مخصصات أخرى
٢٣٧٦٠٩٦٦	١٥٤٧٨٤١٦	١٦ مخصص ضريبة الدخل
٦٥٠٥٢٨	٩١٦٠٤٣	مطلوبات ضريبة مؤجلة
١٩٣٦٩٦٧١	٣١٢٢٩٣٤٣	مطلوبات أخرى
١٢٣١٩٨٠٢٤٨	١٢١٧١٤٠٨٩٤	مجموع المطلوبات

البنك الإسلامي الأردني - شركة مساهمة عامة محدودة
قائمة المركز المالي المرحلية الموحدة الموجزة
كما في ٣٠ أيلول ٢٠١٨ (مراجعة وغير مدققة)

قائمة (أ)

٣٠ أيلول ٢٠١٨	٣١ كانون الأول ٢٠١٧	إيضاح
دينار (مراجعة)	دينار (مدققة)	
حقوق أصحاب حسابات الإستثمار المشترك -		
٢٤٩٦٦٤٦٧٢٤	٢٥٣٤٩٦٠٦٣٠	١/١٧ حسابات الإستثمار المطلقة
١٧٧٢٩٧٦٠	١٧٦٣٤٨٦٠	١/١٧ احتياطي أصحاب حسابات الإستثمار في شركات تابعة وحليفة
٢٠٦٩٤٩٨	٧٦٨٣٨٤٨	١/١٨ احتياطي القيمة العادلة
٦٤٥٢٠٠	-	١/١٨ مخصص التزامات محتملة
٣٢٦٨١٩١	٤١٣٧٤٥٦	مطلوبات ضريبية مؤجلة
٢٥٢٤٣٥٩٣٧٣	٢٥٦٤٤١٦٧٩٤	مجموع حقوق أصحاب حسابات الإستثمار المشترك
١٦٤٤٤٧	١٦٥٤٨٧	حقوق غير المسيطرين
٢٥٢٤٥٢٣٨٢٠	٢٥٦٤٥٨٢٢٨١	مجموع حقوق أصحاب حسابات الإستثمار المشترك وحقوق غير المسيطرين
٢٤٠٤٣٤٣٥	٣٦٣٥٠٤٨٧	١٩ صندوق مواجهة مخاطر الإستثمار
٣٧٨٣٧٧٢	٣٧٤٦٦٠٣٢	١٩ مخصص ضريبة دخل صندوق مواجهة مخاطر الإستثمار
حقوق الملكية -		
حقوق مساهمي البنك		
١٨٠٠٠٠٠٠٠	١٨٠٠٠٠٠٠٠	رأس المال المدفوع
٧٦٤٧١٣٨٠	٧٦٤٧١٣٨٠	احتياطي قانوني
٣٠٧٠١٧٥٢	٣٠٧٠١٧٥٢	احتياطي اختياري
-	١٠٠٠٠٠٠٠	احتياطي مخاطر مصرفية عامة
١٧٠١٢٢٣	١٢٠٨١٢٢	١/١٨ احتياطي القيمة العادلة
٥٥٠٣٧٢٥٦	٨٥٥٧٧٣٦٤	أرباح مدورة
٣٦٠٣٣١٩٧	-	ربح الفترة بعد الضريبة
٣٧٩٩٤٤٨٠٨	٣٧٤٩٥٨٦١٨	مجموع حقوق الملكية - مساهمي البنك
٤٣٦٧٢٩	٤٢١١٦٦٦	مجموع المطلوبات وحقوق أصحاب حسابات الإستثمار المشترك وحقوق غير المسيطرين وحقوق الملكية

حسابات مدارة لصالح الغير :

٢٣٨٥٦٥٠٠	٣٠٩٦٧٣٨٩	الإستثمارات المقيدة
٣٦٨٨٤٨٢٨٠	٣٧٦٤٧٧٨٤٣	حسابات الوكالة بالاستثمار (المحافظ الإستثمارية)
٦٤٠٥٤٤٥٠	٤٦٥٦٢٤٩٩	حسابات الوكالة بالاستثمار

المدير العام



رئيس مجلس الإدارة



البنك الإسلامي الأردني - شركة مساهمة عامة محدودة

قائمة الدخل المرحلية الموحدة الموجزة

للتلاثة والتسعة أشهر المنتهية في ٣٠ أيلول ٢٠١٨ (مراجعة وغير مدققة)

قائمة (ب)

للتسعة أشهر المنتهية في ٣٠ أيلول		للتسعة أشهر المنتهية في ٣٠ أيلول		إيضاح	
٢٠١٧	٢٠١٨	٢٠١٧	٢٠١٨		
دينار	دينار	دينار	دينار		
(مراجعة)	(مراجعة)	(مراجعة)	(مراجعة)		
١٠٤٦٨٢٦٥٤	١٠٢٦٢٤٩١٠	٣٥٢١٧٦١٦	٣٤٨٦٤٣٨٣	٢٠	إيرادات البيوع الموجلة
٣٢٤٠١٣١	٣٢٨٧٠١	١٠٨٩٣٤	١١١٦٩٧	٢١	إيرادات التمويلات
٩٩٥٦١٤	٩١٨٧٩٥	-	-	٢٢	أرباح موجودات مالية بالقيمة العادلة من خلال حقوق أصحاب
١٧٦٤٣٤٠	٢٠٨٨٤٦	٥١٥٧٥٢	٦٥٥٧٤٧	٢٣	حسابات الاستثمار المشترك
٨٦٧٦٠	١٢٥٢٠٢٦	-	-	٢٤	أرباح موجودات مالية بالتكلفة المضافة
٨١٣٩٧٦	١٢٨٩٢٣٢	٣٤٤٧٠٦	٢٩٦٦٨١		الأرباح الموزعة من الشركات التابعة والحليفة
٣٢٦٨٤٨٠٧	٣١٧٥٣٩٢٥	١١٢٩٦٧٢٧	١٠٨٥٦٣١٢		إيرادات استثمار في العقارات
١٣٤٦٤٩٢	١٧٣٤٣٢٣	٣٥٠٤٨	٢٣٣٩١١		إيرادات موجودات مؤجرة وإجارة منتهية بالتملك
١٤٢٦٩٨٧٧٤	١٤٢٣١٠٧٥٨	٤٧٥١٨٧٨٣	٤٧٠١٨٧٣١		إيرادات استثمار أخرى
١٩٤٤٠١٦٢	١٣٢٠٤٩٢	٨٢٤٣٧٦	٧٢٤٠١٧		إيرادات حسابات الاستثمار المشترك
٥٧٧٥٠٥	٦٠١٠٧٢	١٥٥٠٥٢	١٤١٦٨٨		صافي نتائج أعمال الشركات التابعة
١٤٥٢٢٠٤٤١	١٤٤٢٣٢٣٢٢	٤٨٥٠٨٢١١	٤٧٨٨٤٣٦		حصة الأموال الداخلة في الاستثمار من أرباح الشركات الحليفة
(٣٩٣٢٢٤٢٨٨)	(٣٧٤٩٩٠٣٥)	(١٢٧٥٩٩٩٢)	(١١٣٥٦٩٩٨)	٢٥	إجمالي إيرادات حسابات الاستثمار المشترك
(١٩٣٨٠١٥)	(١٣١٧٢٤٣)	(٨٣٠٧٧١)	(٧٢٠٥٧٠)		حصة أصحاب حسابات الاستثمار المطلقة
(٦١٤٧)	(٣٢٤٩)	(٣٦٠٥)	(٣٤٤٧)		حصة أصحاب حسابات الاستثمار المطلقة
(٥٧٧٥٠٥)	(٦٠١٠٧٢)	(١٥٥٠٥٢)	(١٤١٦٨٨)		حصة أعمال الشركات التابعة
(١٤٢٦٩٨٧٧)	(١٤٢٣١٠٧٦)	(٤٧٥١٨٧٨٣)	(٤٧٠١٨٧٣١)		حصة حقوق غير المسيطرين من صافي نتائج أعمال الشركات التابعة
٨٩١٠٤٦٠٩	٩٠٥٨٠٦٤٧	٣٠٠٠٦٩١٣	٣٠٩٥٩٨٦٠	٢٦	حصة الأموال الداخلة في الاستثمار من أرباح الشركات الحليفة
١٩٦٥٩	٢٢٥٧٤	٩١٥	٤٥٠٥	٢٧	حصة صندوق مواجهة مخاطر الاستثمار
٢٣١١٦٠٢	١٥٧٦٢١	٣٨٤٣٣	٥٦٨٩٩		حصة البنك من إيرادات حسابات الاستثمار المشترك بصفته
٧٨٣٩١	١٠٨٧٠٩٨	٣٨١٧٩	٩٧٩٠٢		مضارباً ورب مال
١٤٦٨٥٢٥٨	١٤٢٦٤٦٠٦	٤٩١٨٧٠٢	٤٨١٤٩٩١		أرباح البنك الذاتية
١٦١٩٦٠١	١٢٢٦٢٢٠	٦٣٦٨٩٣	٣٨٢١٣٤		حصة البنك من إيرادات الاستثمارات المقيدة بصفته مضارباً
١١٢١٧٣١	١٢٢٤٣١٤	٣٢٦٩٤٥	٢٩٩١٥٧		أجرة البنك من إيرادات الاستثمارات المقيدة بصفته وكيل
١٠٨٩٤٠٨٥١	١٠٨٥٦٣٠٨٠	٣٥٩٦٦٩٨٠	٣٦٦١٤٩٤٨		إيرادات الخدمات المصرفية
(٢٩١٢١٦٢٢)	(٣١٨٠٨٠٠٠)	(٩٦٥٤٧٦٦٩)	(١٠٢٣٩٠٨١)		أرباح العملات الأجنبية
(٥٩٠٧٢٩٧)	(٥١٩٤٠٤٥)	(١٨٦١٧٣٥)	(١٥٩٣٤٠٥)		إيرادات أخرى
(١٤٨٨٩٥٥٨)	(١٦٣٧٥٨٤٤)	(٤٧٣٢٢٤٦٧)	(٥٠٨٥٩٨٥)		خسائر انتمائية متوقعة - ذاتي
-	(٤٦١٨٧٣)	-	(١٦٨٥٠)		مخصصات أخرى
-	(٧٥٠٠٠)	-	(٥٠٠٠)		إجمالي المصروفات
(٤٩٩١٨٤٧٧)	(٥٣٩١٤٧٦٢)	(١٦٢٤٨٩٧١)	(١٦٩٤٠٣٢١)		الربح قبل الضريبة
٥٩٠٢٢٣٧٤	٥٤٦٤٨٣١٨	١٩٧١٨٠٠٩	١٩٦٤٧٦٢٧		ضريبة الدخل
(٢٠٦٤٩٣٣٩)	(١٨٦١٥١٢١)	(٧٢٠٩٢٣٧)	(٦٩٨١٣٢٧)	١٦	الربح بعد الضريبة
٣٨٣٧٣٠٣٥	٣٦٠٣٣١٩٧	١٢٥٠٨٧٧٢	١٢٦٩٣٣٠٠		
فلس/دينار	فلس/دينار	فلس/دينار	فلس/دينار		
٠/٢١٣	٠/٢٠٠	٠/٦٩	٠/٧١	٢٨	الحصة الأساسية للمساهمين من ربح الفترة

المدير العام

رئيس مجلس الإدارة

تعتبر الإيضاحات المرفقة من رقم (١) إلى رقم (٣٨) جزءاً من هذه القوائم المالية المرحلية الموحدة الموجزة وتقرأ معها

البنك الإسلامي الأردني - شركة مساهمة عامة محدودة

قائمة الدخل الشامل الآخر المرحلية الموحدة الموجزة

للتلاثة والتسعة أشهر المنتهية في ٣٠ أيلول ٢٠١٨ (مراجعة وغير مدققة)

قائمة (ج)

للتسعة أشهر المنتهية في ٣٠ أيلول		للتلاثة أشهر المنتهية في ٣٠ أيلول		
٢٠١٧	٢٠١٨	٢٠١٧	٢٠١٨	
دينار	دينار	دينار	دينار	
(مراجعة)	(مراجعة)	(مراجعة)	(مراجعة)	
٣٨,٣٧٣,٠٣٥	٣٦,٠٣٣,١٩٧	١٢,٥٠٨,٧٧٢	١٢,٦٩٣,٣٠٠	الربح بعد الضريبة
				بنود الدخل الشامل الآخر بعد الضريبة:
٤٧٧,٠٢٩	٤٩٣,١٠١	١٦٥,٤٨٤	٢٣٤,٤٤١	التغير في احتياطي القيمة العادلة للموجودات المالية - بالصافي
٣٨,٨٥٠,٠٦٤	٣٦,٥٢٦,٢٩٨	١٢,٦٧٤,٢٥٦	١٢,٩٢٧,٧٤١	مجموع الدخل الشامل الآخر للفترة

تعتبر الإيضاحات المرفقة من رقم (١) إلى رقم (٣٨) جزءاً من هذه القوائم المالية المرحلية الموحدة الموجزة وتقرأ معها

البنك الإسلامي الأردني - شركة مساهمة عامة محدودة
قائمة التغيرات في حقوق الملكية المرحلية الموحدة الموجزة
للتسعة أشهر المنتهية في ٣٠ أيلول ٢٠١٨ (مراجعة وغير مدققة)

قائمة (د)

رأس المال المدفوع	إحتياطي قانوني	إحتياطي إختياري	إحتياطي مخاطر مصرفية عامة *	إحتياطي القيمة العادلة **	أرباح مدورة	ربح الفترة	المجموع
دينار	دينار	دينار	دينار	دينار	دينار	دينار	دينار
الرصيد كما في أول كانون الثاني ٢٠١٨	١٨٠.٠٠٠.٠٠٠	٧٦.٤٧١.٣٨٠	٣٠.٧٠١.٧٥٢	١.٠٠٠.٠٠٠	١.٢٠٨.١٢٢	٨٥.٥٧٧.٣٦٤	٣٧٤.٩٥٨.٦١٨
أثر تطبيق معيار التقارير المالية الدولية ٩	-	-	-	-	-	(٤.٥٤٠.١٠٨)	(٤.٥٤٠.١٠٨)
المحول من إحتياطي مخاطر مصرفية عامة	-	-	-	(١.٠٠٠.٠٠٠)	-	١.٠٠٠.٠٠٠	-
الرصيد بعد تطبيق المعيار	١٨٠.٠٠٠.٠٠٠	٧٦.٤٧١.٣٨٠	٣٠.٧٠١.٧٥٢	-	١.٢٠٨.١٢٢	٨٢.٠٣٧.٢٥٦	٣٧٠.٤١٨.٥١٠
الربح بعد الضريبة	-	-	-	-	-	-	٣٦.٠٣٣.١٩٧
التغير في إحتياطي القيمة العادلة	-	-	-	-	٤٩٣.١٠١	-	٤٩٣.١٠١
مجموع الدخل الشامل بعد الضريبة	-	-	-	-	٤٩٣.١٠١	-	٣٦.٥٢٦.٢٩٨
أرباح موزعة ***	-	-	-	-	-	(٢٧.٠٠٠.٠٠٠)	(٢٧.٠٠٠.٠٠٠)
الرصيد كما في ٣٠ أيلول ٢٠١٨	١٨٠.٠٠٠.٠٠٠	٧٦.٤٧١.٣٨٠	٣٠.٧٠١.٧٥٢	-	١.٧٠١.٢٢٣	٥٥.٠٣٧.٢٥٦	٣٧٩.٩٤٤.٨٠٨

* بموجب تعليمات البنك المركزي الأردني رقم (٢٠١٨/١٣) تاريخ ٦ حزيران ٢٠١٨، بشأن تطبيق معيار التقارير المالية الدولية رقم (٩)، تم تحويل رصيد إحتياطي المخاطر المصرفية العامة والبالغ ١.٠٠٠.٠٠٠ دينار إلى الأرباح المدورة.

** يحظر التصرف برصيد إحتياطي القيمة العادلة والبالغ ١.٧٠١.٢٢٣ دينار كما في ٣٠ أيلول ٢٠١٨.

*** وافقت الهيئة العامة للمساهمين بتاريخ ٢٦ نيسان ٢٠١٨ بتوزيع أرباح نقدية على المساهمين بنسبة ١٥٪ من رأس المال البالغ ١٨٠ مليون دينار/ سهم، أي بمبلغ ٢٧ مليون دينار من خلال الأرباح المدورة.

تعتبر الإيضاحات المرفقة من رقم (١) إلى رقم (٣٨) جزءاً من هذه القوائم المالية المرحلية الموحدة الموجزة وتقرأ معها

البنك الإسلامي الأردني - شركة مساهمة عامة محدودة
قائمة التغيرات في حقوق الملكية المرحلية الموحدة الموجزة
للتسعة أشهر المنتهية في ٣٠ أيلول ٢٠١٨ (مراجعة وغير مدققة)

قائمة (د)

رأس المال المدفوع	إحتياطي قانوني	إحتياطي اختياري	إحتياطي مخاطر مصرفية عامة *	إحتياطي القيمة العادلة **	أرباح مدورة	ربح الفترة	المجموع
دينار	دينار	دينار	دينار	دينار	دينار	دينار	دينار
١٥٠.٠٠٠.٠٠٠	٦٨.٣٧٠.٧٩٦	٢٢.٦١٧.٠٢٤	١.٠٠٠.٠٠٠	٦٠.٨٣١٩	١٠٠.١٢٣.٦٢٣	-	٣٤٢.٧١٩.٧٦٢
-	-	-	-	-	-	٣٨.٣٧٣.٠٣٥	٣٨.٣٧٣.٠٣٥
-	-	-	-	٤٧٧.٠٢٩	-	-	٤٧٧.٠٢٩
-	-	-	-	٤٧٧.٠٢٩	-	٣٨.٣٧٣.٠٣٥	٣٨.٨٥٠.٠٦٤
٣٠.٠٠٠.٠٠٠	-	-	-	-	(٣٠.٠٠٠.٠٠٠)	-	-
-	-	-	-	-	(٢٢.٥٠٠.٠٠٠)	-	(٢٢.٥٠٠.٠٠٠)
١٨٠.٠٠٠.٠٠٠	٦٨.٣٧٠.٧٩٦	٢٢.٦١٧.٠٢٤	١.٠٠٠.٠٠٠	١.٠٨٥.٣٤٨	٤٧.٦٢٣.٦٢٣	٣٨.٣٧٣.٠٣٥	٣٥٩.٠٦٩.٨٢٦

للتسعة أشهر المنتهية في ٣٠ أيلول ٢٠١٧

الرصيد كما في أول كانون الثاني ٢٠١٧

الربح للفترة بعد الضريبة

التغير في إحتياطي القيمة العادلة

مجموع الدخل الشامل للفترة

الزيادة في رأس المال

أرباح موزعة ***

الرصيد كما في ٣٠ أيلول ٢٠١٧

* يحظر التصرف برصيد إحتياطي المخاطر المصرفية العامة والبالغ ١.٠٠٠.٠٠٠ دينار كما في ٣٠ أيلول ٢٠١٧ إلا بموافقة مسبقة من البنك المركزي الأردني.

** يحظر التصرف برصيد إحتياطي القيمة العادلة والبالغ ١.٠٨٥.٣٤٨ دينار كما في ٣٠ أيلول ٢٠١٧.

*** وافقت الهيئة العامة للمساهمين بتاريخ ٢٦ نيسان ٢٠١٧ بتوزيع أرباح نقدية على المساهمين بنسبة ١٥٪ من رأس المال البالغ ١٥٠ مليون دينار/ سهم، أي بمبلغ ٢٢.٥ مليون دينار وتوزيع أسهم مجانية بنسبة ٢٠٪ من رأس المال أي بمبلغ ٣٠ مليون دينار من الأرباح المدورة.

تعتبر الإيضاحات المرفقة من رقم (١) إلى رقم (٣٨) جزءاً من هذه القوائم المالية المرحلية الموحدة الموجزة وتقرأ معها

البنك الإسلامي الأردني - شركة مساهمة عامة محدودة

قائمة التدفقات النقدية المرحلية الموحدة الموجزة

للتسعة أشهر المنتهية في ٣٠ أيلول ٢٠١٨ (مراجعة وغير مدققة)

قائمة (هـ)

للتسعة أشهر المنتهية في ٣٠ أيلول		إيضاح
٢٠١٧	٢٠١٨	
دينار	دينار	
(مراجعة)	(مراجعة)	
التدفق النقدي من عمليات التشغيل		
الربح قبل الضريبة		
٥٩,٠٢٢,٣٧٤	٥٤,٦٤٨,٣١٨	
تعديلات ليهود غير نقدية:		
إستهلاكات وإملاءات		
٥٩,٠٧٢,٢٩٧	٥١,٩٤٠,٤٥٥	
٣,٢٨٧,٥٥٢	(١٢,٢٦٩,٣١٢)	
-	٢,٢٤٦,٣٢٢	
-	٦١,٨٧٣	
(٣,٠٩٠)	-	
٦٣,٨٠٦	٩١,٢٥٣	
١,٨١٨,٣٧٢	٢,٢١٩,٠٦٢	
-	٧٥,٠٠٠	
(٢٩,٢٠٠)	(٤,٤٤٦)	
(٩٨٧,٥٥١)	(٦٨٣,٠٩٤)	
٦٩,٠٧٩,٥٦١	٥٢,٠٧٩,٠٣١	
الربح قبل التغير في الموجودات والمطلوبات		
التغير في الموجودات والمطلوبات:		
النقص في حسابات استثمار لدى البنوك ومؤسسات مصرفية تزيد مدة مشاركتها عن (٣) أشهر		
-	٤,٣٥٧,٩٥٢	
(٨,١١٦,١٢٥)	(٧٩,٨٧٢,٢٨١)	
(٣٦٠,١٠٤)	(١,٥٤١,٠٠٢)	
(٢٩,٩٢١,٧٦١)	(١١,٠٧٧,٣٥٠)	
(١,٨١٦,٤٩٥)	(٣,١٤٣,٢٩٧)	
(٢,٥٧٢,٧٤٩)	(٥,٩١٤,٥٩٣)	
(٢٧,٧٦٦,١٧٤)	(٢٣,٤٠٤,١٠٣)	
١٧,٤٥٧	٤٠,٣٢٨	
٢٧٤,٠٣٥	(٢,٣٢٠,٦٩١)	
٧,٨٧٠,٤٩٩	٦١,٨٥٩,٦٧٢	
(٦١,٧٦٢,٧١٧)	(١٠,٩٦١,٣٦٥)	
٧,٣١٦,٨٤٤	(٥٧,٥٣٣,٣٣٤)	
(٢٩,٠١٦,٨٩٧)	(٢٦,٨٩٧,٦٧١)	١٦
(٢١,٧٠٠,٠٥٣)	(٨٤,٤٣١,٠٠٥)	
صافي التدفق النقدي (المستخدم في) من عمليات التشغيل قبل الضرائب		
الضرائب المدفوعة		
صافي التدفق النقدي المستخدم في عمليات التشغيل		
التدفق النقدي من عمليات الاستثمار		
بيع موجودات مالية بالقيمة العادلة عن خلال حقوق الملكية - ذاتي		
-	٤٠٠,٠٠٠	
(٢,٠٦١,٥٧٩)	(٢٠٦,٢٤١)	
٣,٤٩٩,٥٥١	٢,٠٥٠,٠٠٠	
(٤,٦٩٤,٠٦١)	(٣,٠٦٢,٥٥٤)	
(٢٧,٤٣٩,٠٠٠)	(١٢١,٠٣٥,٢٠٦)	
١,٠٣٢,١٠٠	١,٠٣٢,١٠٠	
٢٢,٢٩٥	-	
٢,٩١٠,٧٢٤	٨٦٥,١٠٠	
(١٦,٠٥٧,٤٥٢)	(٢,٠٣١,٥٩٨)	
١٢,٠٥٤٨	١٠,٠١٠	
(١٠,٦٠٧,٦٠٣)	(٩,٠٠٨,٧١٦)	
(٤٣٣,٨١٧)	(١,٧٩٨,٦٥٤)	
(٥٣,٧٧٨,٢٨٤)	(١٣٢,٧٨٥,٧٥٩)	
صافي التدفق النقدي المستخدم في عمليات الاستثمار		
التدفق النقدي من عمليات التمويل		
(النقص) الزيادة في حقوق أصحاب حصص الاستثمار المملوكة		
٩٢,٣٠٣,١٧٤	(٣٧,٢٧٣,٨٥٥)	
(٢٢,٥٠٠,٠٠٠)	(٢٧,٠٠٠,٠٠٠)	
٦٩,٨٠٢,١٧٤	(٦٤,٢٧٣,٨٥٥)	
(٥,٢٧٦,١٦٣)	(٢٨١,٨٩٠,٦١٩)	
٩٨٧,٥٥١	٦٨٣,٠٩٤	
٩,١٢٣,٦٧٢,٠٥٩	١,٨٨٧,٥٧٩,٥١٣	٢٩
١,٨١٨,٩٨٣,٤٤٧	٩٠٦,٥٧٣,٠٨٨	٢٩

تعتبر الإيضاحات المرفقة من رقم (١) إلى رقم (٣٨) جزءاً من هذه القوائم المالية المرحلية الموحدة الموجزة وتقرأ معها

البنك الإسلامي الأردني - شركة مساهمة عامة محدودة
قائمة مصادر واستخدامات أموال صندوق القرض الحسن المرحلية الموحدة الموجزة
كما في ٣٠ أيلول ٢٠١٨ (مراجعة وغير مدققة)

قائمة (و)

٣٠ أيلول ٢٠١٨	٣١ كانون الأول ٢٠١٧
دينار (مراجعة)	دينار (مدققة)
١٣,٤٩٧,٥٣٥	١٢,٤٦٦,٨٥١
رصيد بداية الفترة / السنة	
مصادر أموال الصندوق من: -	
٧,٦٤٠,٢٦٢	١٠,٨٥٢,٦٠٢
٢,٣٥٤,٣٥٢	١,٧٢٥,٤٠٢
٩,٩٩٤,٦١٤	١٢,٥٧٨,٠٠٤
الأموال المأذون للبنك باستخدامها خارج البنك	
مجموع مصادر أموال الصندوق خلال الفترة / السنة	
استخدامات أموال الصندوق على: -	
١,٨٥٧,٦٣٠	٢,٠٩١,٥٠٢
٦٥٧,٤١٠	٩٨٨,٧٥٥
٤٦٢,٥٢٠	٣٢٧,٣٧٠
٦,١٣٦,٥٦٢	٧,٨٧٥,٢٠٩
١,٦١٩,٣٠٤	٢,٣٢٥,٨٥٢
١٠,٧٣٣,٤٢٦	١٣,٦٠٨,٦٨٨
التعليم	
العلاج	
الرؤا ج	
الحسابات المكشوفة	
سلف إجتماعية لموظفي البنك	
مجموع الاستخدامات خلال الفترة / السنة	
١٤,٢٣٦,٣٤٧	١٣,٤٩٧,٥٣٥
(٢,٥٥٧,٣٨٨)	(٥٠٠,٠٠٠)
١١,٦٧٨,٩٥٩	٨,٩٩٧,٥٣٥
رصيد نهاية الفترة / السنة	
ب طرح: مخصص خسائر انتمائية متوقعة / موجودات - ذاتي	
رصيد نهاية الفترة / السنة - بالصافي	

١. معلومات عامة

تأسس البنك الإسلامي الأردني ("البنك") كشركة مساهمة عامة أردنية بتاريخ ٢٨ تشرين الثاني ١٩٧٨ بموجب أحكام قانون الشركات رقم (١٢) لسنة ١٩٦٤ ومركزه الرئيسي في مدينة عمان.

يقوم البنك بتقديم جميع الأعمال المالية والمصرفية وأعمال الإستثمار المنظمة على غير أساس الربا وفقاً لأحكام ومبادئ الشريعة الإسلامية من خلال مركزه وفروعه داخل المملكة وعددها ٧٥ فرعاً و ٢٩ مكتباً مصرفياً ومن خلال الشركات التابعة له، ويخضع البنك في أعماله لأحكام قانون البنوك النافذ.

أسهم البنك الإسلامي الأردني مدرجة في بورصة عمان - الأردن.

تم إقرار القوائم المالية المرحلية الموحدة الموجزة من قبل مجلس إدارة البنك في جلسته رقم (٧) المنعقدة بتاريخ ٢٤ تشرين الأول ٢٠١٨.

٢. أهم السياسات المحاسبية

أسس إعداد القوائم المالية المرحلية الموحدة الموجزة: -

تم إعداد القوائم المالية المرحلية الموحدة الموجزة للبنك وشركاته التابعة الممولة من أمواله الذاتية ومن أموال الإستثمار المشترك وفقاً للمعيار الصادر عن هيئة المحاسبة والمراجعة للمؤسسات المالية الإسلامية وفقاً للقوانين المحلية النافذة وتعليمات البنك المركزي الأردني.

يقوم البنك بتطبيق المعايير الصادرة عن هيئة المحاسبة والمراجعة للمؤسسات المالية الإسلامية.

تم إعداد القوائم المالية المرحلية الموحدة الموجزة وفقاً لمبدأ التكلفة التاريخية بإستثناء الموجودات المالية بالقيمة العادلة من خلال حقوق الملكية والموجودات المالية بالقيمة العادلة من خلال حقوق أصحاب حسابات الإستثمار المشترك والموجودات المالية بالتكلفة المطفأة و الإستثمارات في العقارات والتي تظهر بالقيمة العادلة بتاريخ القوائم المالية المرحلية الموحدة الموجزة.

إن الدينار الأردني هو عملة إظهار القوائم المالية المرحلية الموحدة الموجزة والذي يمثل العملة الرئيسية للبنك.

إن القوائم المالية المرحلية الموحدة الموجزة لا تتضمن كافة المعلومات والإيضاحات المطلوبة للقوائم المالية الموحدة السنوية والمعدة وفقاً لأحكام ومبادئ الشريعة الإسلامية حسبما تقرره هيئة الرقابة الشرعية للبنك وفقاً لمعايير المحاسبة للمؤسسات المالية الإسلامية الصادرة عن هيئة المحاسبة والمراجعة للمؤسسات المالية الإسلامية، ويجب أن تقرأ مع التقرير السنوي للبنك كما في ٣١ كانون الأول ٢٠١٧. كما أن نتائج الأعمال للتسعة أشهر المنتهية في ٣٠ أيلول ٢٠١٨ لا تمثل بالضرورة مؤشراً على النتائج المتوقعة للسنة المنتهية في ٣١ كانون الأول ٢٠١٨، كما لم يتم إجراء التخصيص على أرباح الفترة للتسعة أشهر المنتهية في ٣٠ أيلول ٢٠١٨ والتي يتم إجراؤها في نهاية السنة المالية.

البنك الإسلامي الأردني - شركة مساهمة عامة محدودة
إيضاحات حول القوائم المالية المرحلية الموحدة الموجزة
٣٠ أيلول ٢٠١٨ (مراجعة وغير مدققة)

أسس توحيد القوائم المالية المرحلية الموحدة الموجزة: -

تتضمن القوائم المالية المرحلية الموحدة الموجزة القوائم المالية للبنك والشركات التابعة له الممولة من أمواله الذاتية ومن أموال الإستثمار المشترك والخاضعة لسيطرته، وتتحقق السيطرة عندما يكون للبنك القدرة على التحكم في السياسات المالية والتشغيلية للشركات التابعة وذلك للحصول على منافع من أنشطتها، ويتم إستبعاد المعاملات والأرصدة والإيرادات والمصروفات فيما بين البنك والشركات التابعة.

يتم إعداد القوائم المالية للشركات التابعة لنفس الفترة المالية للبنك وباستخدام نفس السياسات المحاسبية المتبعة في البنك.

يمتلك البنك كما في ٣٠ أيلول ٢٠١٨ الشركات التابعة التالية:

تاريخ التملك	مكان عملها	طبيعة عمل الشركة	نسبة ملكية البنك	رأس المال المدفوع	إسم الشركة
				دينار	
١٩٨٧	عمان	تعليم	٩٩.٤٪	١٢,٨٢٥,٠٠٠	شركة المدارس العمرية محدودة المسؤولية
١٩٩٨	عمان	تمويل	١٠٠٪	١٢,٠٠٠,٠٠٠	شركة البماحة للتمويل والإستثمار محدودة المسؤولية
١٩٩٨	عمان	خدمات	١٠٠٪	٥,٠٠٠,٠٠٠	شركة تطبيقات التقنية للمستقبل محدودة المسؤولية
٢٠٠٥	عمان	وساطة	١٠٠٪	٥,٠٠٠,٠٠٠	شركة سنابل الخير للإستثمارات المالية محدودة المسؤولية

يتم توحيد نتائج عمليات الشركات التابعة في قائمة الدخل المرحلية الموحدة الموجزة من تاريخ تملكها وهو التاريخ الذي يجري فيه فعلياً انتقال سيطرة البنك على الشركات التابعة، ويتم توحيد نتائج عمليات الشركات التابعة التي تم التخلص منها في قائمة الدخل المرحلية الموحدة الموجزة حتى تاريخ التخلص وهو التاريخ الذي يفقد البنك فيه السيطرة على الشركات التابعة.

تمثل حقوق غير المسيطرين ذلك الجزء غير المملوك من قبل البنك أو من قبل أصحاب حسابات الإستثمار المشترك في حقوق الملكية في الشركات التابعة.

في حال إعداد قوائم مالية منفصلة للبنك كمنشأة مستقلة يتم إظهار الإستثمارات في الشركات التابعة بالتكلفة.

التغير في السياسات المحاسبية:

ان السياسات المحاسبية المتبعة في إعداد القوائم المالية المرحلية المختصرة متفقة مع تلك التي اتبعت في إعداد القوائم المالية للسنة المنتهية في ٣١ كانون الأول ٢٠١٧، باستثناء أن البنك قام بتطبيق التعديلات التالية اعتباراً من ١ كانون الثاني ٢٠١٨:

معيار التقارير المالية الدولية رقم (٩) الادوات المالية

حسب تعليمات البنك المركزي الأردني رقم (٢٠١٨/١٣) تاريخ ٦ حزيران ٢٠١٨ بخصوص تطبيق المعيار الدولي للتقارير المالية رقم (٩) بالنسبة للبنوك الإسلامية فإنه ينطبق عليها الجزء المتعلق بالخسارة الائتمانية المتوقعة أما الجوانب المتبقية فينطبق عليها متطلبات المعيار المحاسبي الإسلامي رقم (٢٥) ولحين صدور تعليمات خاصة بالبنوك الإسلامية وفق متطلبات معيار المحاسبة الإسلامي رقم (٣٠).

تم تطبيق معيار التقارير المالية الدولية رقم (٩) لسنة ٢٠١٤ بتاريخ التطبيق الإلزامي للمعيار في ١ كانون الثاني ٢٠١٨، حيث قام مصرفنا بتقييم متطلبات نموذج الخسائر الائتمانية المتوقعة والتعديلات المتعلقة بالتصنيف والقياس للأدوات المالية. علماً بأن مصرفنا قام بتطبيق المرحلة الأولى (التصنيف والقياس) من معيار التقارير المالية الدولية رقم (٩) الصادر عام ٢٠٠٩ في ١ كانون الثاني ٢٠١١ وذلك من خلال تطبيق المعيار المحاسبي المالي الإسلامي رقم (٢٥) بعنوان الأسهم والصكوك والأدوات المماثلة.

تم تطبيق المعيار بأثر رجعي وبما يتماشى مع معيار التقارير المالية الدولية رقم (٩) (الأدوات المالية)، ودون تعديل أرقام المقارنة. وتم الاعتراف بأثر تطبيق المعيار في ١ كانون الثاني ٢٠١٨ من خلال عكس الأثر على الأرباح المدورة بقائمة حقوق الملكية وذلك لما يتعلق بأموال البنك الذاتية فقط. هذا واستبدل معيار التقارير المالية الدولية رقم (٩) (الأدوات المالية) نموذج الخسارة الائتمانية المتكبدة وفقاً لمعيار المحاسبة الدولي رقم (٣٩) (الأدوات المالية: الاعتراف والقياس)، بنموذج شامل لألية الاعتراف وتسجيل الخسائر الائتمانية المتوقعة ومتطلبات التصنيف والقياس.

أولاً: الإيضاحات الوصفية:

تعريف التعثر وألية معالجته:

وجود أرصدة مستحقة على العميل لمدة ٩٠ يوم فأكثر أو وجود مؤشرات واضحة تدل على قرب تعثره أو إفلاسه، والتأخر عن تسديد الأرباح و/أو القيمة الإسمية من قبل الجهة المصدرة للأداة المالية لمدة ٩٠ يوم فأكثر، وتعثر البنوك التي يحتفظ مصرفنا بأرصدة لديها.

يقوم مصرفنا بمتابعة الأرصدة المستحقة وتحصيل الذمم من خلال الدوائر المعنية بذلك وكل حسب اختصاصها، كما يقوم مصرفنا بتحليل أسباب التعثر وإعادة دراسة التدفقات النقدية للعملاء وإعادة هيكلة أو جدولة الأقساط إذا لزم الأمر. وأخيراً قد يلجأ مصرفنا لتحصيل حقوقه من خلال الإجراءات القانونية.

نظام التصنيف الائتماني الداخلي وآلية عمله:

يمتلك مصرفنا نظام تصنيف داخلي لتحسين جودة العملية الائتمانية، حيث تعتمد عملية التصنيف على معايير نوعية "تشغيلية" ومعايير كمية "مالية" لتقييم الجدارة الائتمانية للمتعاملين.

ويهدف نظام التصنيف الائتماني الى ما يلي :

- تحسين جودة القرار الائتماني من خلال الاعتماد على التصنيف الائتماني الداخلي.
- احتساب احتمال تعثر المتعامل (PD: Probability of Default).
- تسعير التسهيلات الائتمانية بشكل يتوافق مع حجم المخاطر التي يتعرض لها مصرفنا.
- قياس مخاطر الائتمان التي يتعرض لها مصرفنا بطريقة معيارية على مستوى المتعامل وعلى مستوى المحفظة الائتمانية.
- تحسين جودة المحفظة الائتمانية من خلال وضع حدود "Limits" على المحفظة الائتمانية وفقاً للتصنيف الائتماني الداخلي.
- مراقبة المحفظة الائتمانية من خلال التصنيف الائتماني الداخلي.

ألية عمل نظام التصنيف الائتماني الداخلي :

- تتم عملية التصنيف من خلال المدخلات الأساسية مثل البيانات المالية ومن خلال البيانات الوصفية للمتعاملين.
- التأكد من تحديث البيانات الخاصة بالمتعاملين بشكل سنوي على الأقل والبيانات الخاصة بالتسهيلات الائتمانية بشكل ربع سنوي.

الآلية المعتمدة لاحتساب الخسائر الانتمائية المتوقعة (ECL) على الأدوات المالية :

تم اعتماد التصنيف الخارجي لمؤسسات التصنيف الدولية لاحتساب احتمالية التعثر للأداة المالية، وتم احتساب الخسارة عند التعثر بناء على أفضل الممارسات المهنية في هذا المجال بحيث يتم أخذ التوزيع الجغرافي والقطاع الاقتصادي وهيكل رأس المال للجهة المصدرة لهذه الأداة.

حاجمية تطبيق متطلبات معيار التقارير المالية الدولية رقم (٩):

١. مسؤولية مجلس الإدارة

- اعتماد منهجية تطبيق المعيار.
- اعتماد نموذج الأعمال الذي يتم من خلاله تحديد أهداف وأسس اقتناء وتصنيف الأدوات المالية.
- التأكد من وجود وتطبيق أنظمة رقابية فعالة يتم من خلالها تحديد أدوار الجهات ذات العلاقة.
- التأكد من توفر البنية التحتية لضمان تطبيق المعيار (مثل الموارد البشرية والأنظمة).

٢. مسؤولية الإدارة التنفيذية

- إعداد منهجية تطبيق المعيار وفقاً لمتطلبات الجهات الرقابية.
- إعداد نموذج الأعمال وفقاً للخطة الاستراتيجية للبنك.
- التأكد من الالتزام بالمنهجية المعتمدة لتطبيق المعيار.
- الإشراف على الأنظمة المستخدمة في تطبيق المعيار.
- مراقبة حجم الخسائر الانتمائية المتوقعة والتأكد من كفاية مخصصاتها.
- إعداد التقارير المطلوبة للجهات ذات العلاقة.

تعريف وآلية احتساب ومراقبة احتمالية التعثر (PD) والتعرض الانتمائي عند التعثر (EAD) و الخسارة عند التعثر (LGD):

١- احتساب احتمالية التعثر (PD):

- احتمالية التعثر (PD): هي النسبة المئوية لاحتمالية تعثر المدين أو التأخر عن الوفاء بسداد الاقساط أو الالتزامات في مواعييدها المحددة خلال فترة ١٢ شهر قادمة.
- يتم احتساب احتمالية التعثر (PD) بالنسبة للمحفظة الإفرادية وفقاً للبيانات الكمية والنوعية الخاصة بالمتعاملين والتي يتم احتسابها من خلال نظام التصنيف الداخلي أو من خلال التصنيف الخارجي لمؤسسات التصنيف الدولية.
- يتم احتساب احتمالية التعثر (PD) بالنسبة للمحفظة التجميعية وفقاً لتحليل البيانات التاريخية وربطها بالمتغيرات الاقتصادية والمواصفات النوعية للمتعاملين.

٢- احتساب التعرض الانتمائي عند التعثر (EAD):

- قيمة التعرض عند التعثر (EAD): هي القيمة الإجمالية التي يتعرض لها البنك في وقت التأخر عن السداد.
- الاعتماد على التدفقات النقدية التعاقدية وتواريخ الاستحقاق بالنسبة للتمويلات.
- الاعتماد على التدفقات النقدية المتوقعة للأدوات المالية مثل الصكوك.
- يتم أخذ قيمة الالتزامات المحتملة حسب تاريخ الاستحقاق دون تطبيق أي معامل تحويل (CCF).

٣- احتساب الخسارة بافتراض التعثر (LGD):

- الخسارة عند التعثر (LGD): هي الخسارة الافتراضية إذا تخلف المدين عن السداد.
- تم احتساب الخسارة عند التعثر عن طريق احتساب قيمة المبالغ التي سيقوم مصرفنا بتحصيلها من 'ضمانات المقدمة مقابل التمويلات وذلك بعد إجراء نسب اقتطاع محددة في تعليمات تصنيف التسهيلات الائتمانية واحتساب مخصص التدني وإحتياطي المخاطر المصرفية العامة رقم (٢٠٠٩/٤٧) الصادرة عن البنك المركزي الأردني.

محددات التغير المهم في المخاطر الائتمانية في احتساب الخسائر الائتمانية المتوقعة:

يتم تحديد الارتفاع المؤثر في المخاطر الائتمانية (Significant Increase in Credit Risk) من خلال مقارنة تصنيف العميل الحالي مع التصنيف في تاريخ منح التمويلات ، وذلك باستخدام معايير المراحل النسبية (Relative Staging Rules) والتي تحدد عدد درجات الانخفاض اللازمة لتصنيف الحسابات ضمن المرحلة الثانية أو ضمن المرحلة الثالثة من تاريخ التصنيف الأولي عند عملية المنح.

العناصر (المواصفات) المشتركة التي تم الاعتماد عليها في قياس مخاطر الائتمان والخسارة الائتمانية المتوقعة على أساس تجميعي (Collective Basis).

تم تحديد العناصر والمواصفات المشتركة بناء على التحليل التاريخي للتعثر في المحفظة التجميعية وربطها بمؤشرات اقتصادية ومواصفات نوعية للمتعاملين ومن ثم أخذ العناصر التي لها أثر على مؤشرات التعثر.

المؤشرات الاقتصادية الرئيسية التي تم استخدامها في احتساب الخسارة الائتمانية المتوقعة (ECL):

تختلف المؤشرات حسب نوع المحفظة، وحسب المواصفات النوعية للمتعاملين داخل المحفظة.

السيناريوهات المستخدمة :

بناءً على متغيرات الناتج القومي الإجمالي ومؤشر سوق عمان المالي تم افتراض ثلاثة سيناريوهات لاحتساب الخسائر الائتمانية المتوقعة كالتالي :

السيناريو	الوزن الترجيحي
سيناريو النمو الاقتصادي المرتفع	٣٠٪
السيناريو الأساسي	٤٠٪
سيناريو النمو الاقتصادي المنخفض	٣٠٪

البنك الإسلامي الأردني - شركة مساهمة عامة محدودة
إيضاحات حول القوائم المالية المرحلية الموحدة الموجزة
٣٠ أيلول ٢٠١٨ (مراجعة وغير مدققة)

ثانياً: الإفصاحات الكمية:

أثر تطبيق المعيار الدولي للتقارير المالية رقم (٩) على الأرصدة الافتتاحية لعام ٢٠١٨ على النحو التالي:

البند	٣١ كانون الأول ٢٠١٧	المبلغ المعاد تصنيفه	الأثر على الخسارة الانتمائية المتوقعة (ECL)	الرصيد كما في ١ كانون الثاني ٢٠١٨ بعد تطبيق الـ (IFRS 9)	أثر التطبيق الناتج عن إعادة التصنيف	بنود المركز المالي التي تأثرت بالتطبيق
	دينار	دينار	دينار	دينار	دينار	-
ثقل وأرصدة لدى بنوك مركزية	١١٣٨٦٦٦٦٩٥٠	-	-	١١٣٨٦٦٦٦٩٥٠	-	-
أرصدة لدى بنوك ومؤسسات مصرفية	٥٤١٢٤٦٢٣٣	-	(٣٩٢٨٤)	٥٤١٢٤٦٢٣٣	-	-
حسابات استثمار لدى بنوك ومؤسسات مصرفية	٢١٩٩٧٩٠٠٠	-	(١٥٨٢٠٤)	٢١٩٩٧٩٠٠٠	-	-
ذمم الييوع الموجهة والنم الأخرى - بالصافي	٢٠٢١٦١٣٠٤١	-	(٧٣٣٣٠٩٦)	٢٠٢١٦١٣٠٤١	-	-
موجودات اجاره منتهية بالتمليك - بالصافي	٥٩٠٨٤٤٤٣٥	-	-	٥٩٠٨٤٤٤٣٥	-	-
التصويلات - بالصافي	٣٠٩٨٠٣٥٧	-	(٤٠٣٩٥٥)	٣٠٩٨٠٣٥٧	-	-
موجودات مالية بالقيمة العادلة من خلال حقوق الملكية - ذاتي	١٠٥٢٨٨٢٥	-	-	١٠٥٢٨٨٢٥	-	-
موجودات مالية بالقيمة العادلة من خلال حقوق أصحاب						
حسابات الاستثمار المشترك	٣٧٣٨٤١٥٥	(١٤٩٧٥٠٧١)	-	٣٧٣٨٤١٥٥	-	-
موجودات مالية بالتكلفة المصنفة	٧٨١٠٨٨٠٧	١٤٩٧٤٠٠٧	(٢٣٠٩٥٧٦)	٩٠٧٧٣٢٣٨	(٢٣٠٩٥٧٦)	-
استثمارات في شركات تابعة وحليفة	٨٣٨٣١١٦	-	-	٨٣٨٣١١٦	-	-
استثمارات في العقارات	١٢٠٢١٢٤٠٣	-	-	١٢٠٢١٢٤٠٣	-	-
قروض حسنة - بالصافي	٨٩٩٧٥٣٥	-	٢٢٩٧٠٨٣	١١٢٩٤٦١٨	-	-
ممتلكات ومعدات بالصافي	٧٨٠٢٨٩٦٦	-	-	٧٨٠٢٨٩٦٦	-	-
موجودات غير ملموسة	١٠٥٤٨٠٧٨	-	-	١٠٥٤٨٠٧٨	-	-
موجودات أخرى	١٠٢١٧٣٦٥	-	-	١٠٢١٧٣٦٥	-	-
كفالات	١١٠٧٥٧٨٦٣	-	(٥٣١٨٢٧٠)	١١٠٧٥٧٨٦٣	-	-
سقوف غير مستغلة ذاتي (كفالات واعتمادات)	٧٧١٣٧٠٢٦	-	(١٤٢٨٩٦٨)	٧٧١٣٧٠٢٦	-	-
سقوف غير مستغلة/ مشترك	١١٥٧٨٦١٨٠	-	(٥٥٥٢٨٢)	١١٥٧٨٦١٨٠	-	-
اعتمادات مستندية مستغلة / ذاتي	٢٨٧٧٣٥٨٤	-	(٥٠٣٦٩)	٢٨٧٧٣٥٨٤	-	-
اعتمادات مستندية مستغلة/ مشترك	١٦٣٧٥٤٨٨	-	(٢٦٢٣٣)	١٦٣٧٥٤٨٨	-	-

البنك الإسلامي الأردني - شركة مساهمة عامة محدودة
إيضاحات حول القوائم المالية المرحلية الموحدة الموجزة
٣٠ أيلول ٢٠١٨ (مراجعة وغير مدققة)

الرصيد الافتتاحي لمبلغ المخصصات بعد تطبيق المعيار الدولي للتقارير المالية رقم (٩):

البند	مبلغ المخصصات الحالي	الفرق نتيجة إعادة احتساب	مبلغ المخصصات وفق معياري (IFRS 9)
دينار	دينار	دينار	دينار
نقد وأرصدة لدى بنوك مركزية	-	-	-
أرصدة وحسابات استثمار لدى بنوك ومؤسسات مصرفية	-	(١٩٧٤٨٨)	(١٩٧٤٨٨)
ذمم البيوع المؤجلة والتمويلات	(٧٦٣٠٤٧٤٦)	(٧٧٣٧٠٥١)	(٨٤٠٤١٧٩٧)
موجودات مالية بالتكلفة المطفأة	(١٨١٨٣٧٣)	(٢٣٠٩٥٧٦)	(٤١٢٧٩٤٩)
قروض حسنة	(٤٥٠٠٠٠٠)	٢٢٩٧٠٨٢	(٢٢٠٢٩١٧)
كفالات	-	(٥٣١٨٢٧٠)	(٥٣١٨٢٧٠)
اعتمادات مستنديه	-	(٧٦٩٠٢)	(٧٦٩٠٢)
سقوف غير مستغلة (ذاتي ومشارك)	-	(١٩٨٤٦٥٠)	(١٩٨٤٦٥٠)

اثر تطبيق المعيار الدولي للتقارير المالية رقم (٩) على الأرباح المدورة:

البند	الأثر على الأرباح المدورة
دينار	دينار
رصيد الأرباح المدورة كما في ٣١ كانون الأول ٢٠١٧	٨٥٥٧٧٢٦٤
احتياطي مخاطر مصرفية عامة	١٠٠٠٠٠٠
الخصائر الائتمانية المتوقعة (ECL)	(٥٤٠٠١٠٨)
رصيد الأرباح المدورة (الرصيد الافتتاحي) كما في ١ كانون الثاني ٢٠١٨	٨٢٠٣٧٢٥٦
أرباح موزعة	(٢٧٠٠٠٠٠٠)
الرصيد في نهاية الفترة	٥٥٠٣٧٢٥٦

٣. استخدام التقديرات

إن إعداد القوائم المالية وتطبيق السياسات المحاسبية يتطلب من إدارة البنك القيام بتقديرات وإجتهادات تؤثر في مبالغ الموجودات والمطلوبات المالية والإفصاح عن الالتزامات المحتملة، كما أن هذه التقديرات والإجتهادات تؤثر في الإيرادات والمصاريف والمخصصات، وكذلك التغيرات في القيمة العادلة التي تظهر ضمن كل من حقوق الملكية وحقوق أصحاب حسابات الاستثمار المملوكة. وبشكل خاص يتطلب من إدارة البنك إصدار أحكام وإجتهادات هامة لتقدير مبالغ التدفقات النقدية المستقبلية وأوقاتها. إن التقديرات المذكورة مبنية بالضرورة على فرضيات وعوامل متعددة لها درجات متفاوتة من التقدير وعدم التيقن وإن النتائج الفعلية قد تختلف عن التقديرات وذلك نتيجة التغيرات الناجمة عن أوضاع وظروف تلك التقديرات في المستقبل.

إننا نعتقد بأن تقديراتنا ضمن البيانات معقولة وهي مفصلة على النحو التالي: -

- مخصص خسائر انتمائية متوقعة لذمم البيوع والتمويلات: يقوم البنك باقتطاع ما نسبته ١٠٪ من صافي إيرادات حسابات الاستثمار المشترك ويتم تحويلها لصندوق مواجهة مخاطر الاستثمار وفقاً لنص المادة (٥٥) من قانون البنوك، ومن ثم تتم مقارنتها بالمخصص الخاص لهذه الذمم والتمويلات ضمن الأسس الموضوعية من قبل البنك المركزي الأردني.
- مخصص ضريبة الدخل: يتم تحميل الفترة المالية بما يخصها من نفقة ضريبة الدخل وفقاً للأنظمة والقوانين والمعايير المحاسبية ويتم احتساب وإثبات الموجودات والمطلوبات الضريبية المؤجلة ومخصص الضريبة اللازم.
- تقوم الإدارة بمراجعة دورية للموجودات المالية التي تظهر بالتكلفة لتقدير أي خسائر انتمائية متوقعة في قيمتها ويتم قيد الخسائر الانتمائية المتوقعة وفقاً للجهة الممولة لتلك الاستثمارات.

٤. نقد وأرصدة لدى بنوك مركزية

إن تفاصيل هذا البند هي كما يلي:

٣١ كانون الأول ٢٠١٧	٣٠ أيلول ٢٠١٨
دينار (مدققة)	دينار (مراجعة)
١٣٦,٥٣٢,٥٣٢	١٤١,٢٢٠,٥٥٨
٧٥١,١٢٧,١٥٠	٤٢٤,٦٩٤,٧٤٧
٢٥١,٤٩٦,٢٦٨	٢٥٠,٥٧٤,٨٠٠
١,٠٠٢,٦٢٣,٤١٨	٦٧٥,٢٦٩,٥٤٧
١,١٣٨,٦٦٦,٩٥٠	٨١٦,٣٨٩,٦٠٥

نقد في الخزينة

أرصدة لدى البنك المركزي الأردني:

حسابات جارية

الإحتياطي النقدي الإلزامي

مجموع الأرصدة لدى البنك المركزي الأردني

المجموع

وفقاً لأحكام ومبادئ الشريعة الإسلامية السمحة والنظام الأساسي وعقد التأسيس فإن البنك لا يتقاضى أي فوائد على الأرصدة والحسابات الجارية لدى البنك المركزي الأردني.

تم تنزيل مبلغ ٢٠,٦٨٣,٠٦٦ دينار ومبلغ ٣٦٩,٣٠٠ دينار كما في ٣٠ أيلول ٢٠١٨ و ٣١ كانون الأول ٢٠١٧ على التوالي والذي يمثل أرصدة نقدية لحسابات مدارة لصالح الغير.

لا يوجد أي مبالغ تستحق خلال فترة تزيد عن ثلاثة شهور كما في ٣٠ أيلول ٢٠١٨ و ٣١ كانون الأول ٢٠١٧.

لا يوجد أي مبالغ مفيدة السحب باستثناء الإحتياطي النقدي الإلزامي كما في ٣٠ أيلول ٢٠١٨ و ٣١ كانون الأول ٢٠١٧.

البنك الإسلامي الأردني - شركة مساهمة عامة محدودة
إيضاحات حول القوائم المالية المرحلية الموحدة الموجزة
٣٠ أيلول ٢٠١٨ (مراجعة وغير مدققة)

٥. أرصدة لدى بنوك ومؤسسات مصرفية

إن تفاصيل هذا البند هي كما يلي:

بنوك ومؤسسات مصرفية محلية		بنوك ومؤسسات مصرفية خارجية		المجموع	
٣٠ أيلول ٢٠١٨	٣١ كانون الأول ٢٠١٧	٣٠ أيلول ٢٠١٨	٣١ كانون الأول ٢٠١٧	٣٠ أيلول ٢٠١٨	٣١ كانون الأول ٢٠١٧
دينار	دينار	دينار	دينار	دينار	دينار
(مراجعة)	(مدققة)	(مراجعة)	(مدققة)	(مراجعة)	(مدققة)
١٥٦٠	١٥٦٠	٤٣٠٠٢١٧٧	٤٠٩٤٨٩٣٨	٤٣٠٠٣٧٣٧	٤٠٩٥٠٤٩٨
-	-	٥١٢٨٦٩٠٤	١٣١٧٤١٣٥	٥١٢٨٦٩٠٤	١٣١٧٤١٣٥
-	-	(٥٨١٥٣)	-	(٥٨١٥٣)	-
١٥٦٠	١٥٦٠	٩٤٢٣٠٩٢٨	٥٤١٢٣٠٧٣	٩٤٢٣٢٤٨٨	٥٤١٢٤٦٣٣
حسابات جارية وتحت الطلب					
حسابات استثمار مطلقة تستحق خلال ٣ أشهر أو أقل					
ب طرح: مخصص خسائر ائتمانية متوقعة					
المجموع					

وفقاً لأحكام ومبادئ الشريعة الإسلامية السمحة والنظام الأساسي وعقد التأسيس فإن البنك لا يتقاضى أي فوائد على الأرصدة والحسابات الجارية لدى البنوك والمؤسسات المصرفية المحلية والخارجية.

لا يوجد أي مبالغ مقيدة السحب لدى البنوك والمؤسسات المصرفية المحلية والخارجية كما في ٣٠ أيلول ٢٠١٨ و ٣١ كانون الأول ٢٠١٧.

٦. حسابات استثمار لدى بنوك ومؤسسات مصرفية

إن تفاصيل هذا البند هي كما يلي:

بنوك ومؤسسات مصرفية خارجية		من (١٢-٩) شهر أكثر من سنة ب طرح: مخصص خسائر ائتمانية متوقعة المجموع
٣٠ أيلول ٢٠١٨	٣١ كانون الأول ٢٠١٧	
دينار	دينار	
(مراجعة)	(مدققة)	
-	٤٢٥٤٠٠٠	
١٧٧٢٥٠٠٠	١٧٧٢٥٠٠٠	
(١٠٣٩٥٢)	-	
١٧٦٢١٠٤٨	٢١٩٧٩٠٠٠	

لا يوجد أي مبالغ مقيدة السحب لدى البنوك والمؤسسات المصرفية الخارجية كما في ٣٠ أيلول ٢٠١٨ و ٣١ كانون الأول ٢٠١٧.

البنك الإسلامي الأردني شركة مساهمة عامة محدودة
إيضاحات حول القوائم المالية المرحلية الموحدة الموجزة
٣٠ أيلول ٢٠١٨ (مراجعة وغير مدققة)

٧. نعم البيوع المؤجلة والذمم الأخرى بالصافي

إن تفاصيل هذا البند هي كما يلي:

المجموع		الذاتية		المشتركة		
٣١ كانون الأول ٢٠١٧	٣٠ أيلول ٢٠١٨	٣١ كانون الأول ٢٠١٧	٣٠ أيلول ٢٠١٨	٣١ كانون الأول ٢٠١٧	٣٠ أيلول ٢٠١٨	
دينار (مدققة)	دينار (مراجعة)	دينار (مدققة)	دينار (مراجعة)	دينار (مدققة)	دينار (مراجعة)	
٧١١٧٠٠٠١٩٥	٦٩٢٨٠٨٣٠٥	-	-	٧١١٧٠٠٠١٩٥	٦٩٢٨٠٨٣٠٥	الأفراد (التجزئة):
٥٨١٤٦٩٥	٦٠٥٦٤٩٧	-	-	٥٨١٤٦٩٥	٦٠٥٦٤٩٧	المرابحة للأمر بالشراء
٣٣٣٠٤٨٦	٤٢٦٦٧٠٨	-	-	٣٣٣٠٤٨٦	٤٢٦٦٧٠٨	البيع الأجل
٤٣١٣١٩٠	٥٥٨٨٢٦٩	-	-	٤٣١٣١٩٠	٥٥٨٨٢٦٩	إجارة موصوفة بالذمة
٨٣٠٧٥٨٩	٩٤١٠٧٩٤	٤١٣٣٩١	٥٠٥٠٧١١	٣٧٩٤١٩٨	٤٣٦٠٠٨٣	نعم إجارة منتهية بالتمليك
٤٧٨٤٣٨١٦٧	٤٨٥١٨٠٩٢٣	٢٠٠٠٠٠	١٥٠٠٠٠	٤٧٨٤٣٨١٦٧	٤٨٥٠٣٠٩٢٣	نعم عملاء
						التمويلات العقارية
						الشركات الكبرى:
٢٤٨٠١٣٧٢	٥٨٢٧٧٥٤٥	-	-	٢٤٨٠١٣٧٢	٥٨٢٧٧٥٤٥	المرايحات الدولية
٧٥٤٢٩٧٤	٩٣٩٠٣٣٨	-	-	٧٥٤٢٩٧٤	٩٣٩٠٣٣٨	الإستصناع
٣٦٦٢١٥٨٨٥	٣٨١٣٩٦٤٥٥	-	-	٣٦٦٢١٥٨٨٥	٣٨١٣٩٦٤٥٥	المرابحة للأمر بالشراء
						مؤسسات صغيرة ومتوسطة:
١٤٧٢٦٩٩٩٠	١٥٥٦١٣١٢٧	-	-	١٤٧٢٦٩٩٩٠	١٥٥٦١٣١٢٧	المرابحة للأمر بالشراء
١٧٨٠٠١٨٧	١٦٥٨٣٧٦	١٧٨٠٠١٨٧	١٦٥٨٣٧٦	-	-	نعم العملاء
-	٣٢٩٢٥	-	-	-	٣٢٩٢٥	البيع الأجل
٥٥٩٠٣١٩٨٦	٦٥٧٤٩٢٦٤١	١٤٦٩٢٠	٣٥٠٤٢١	٥٥٨٨٨٥٠٦٦	٦٥٧٤٩٢٢٢٠	الحكومة والقطاع العام
٢٣١٨٥٤٧٢١٦	٢٤٦٧١٧٢٩٠٣	٦٦٤٠٩٩٨	٧٢٠٩٥٠٨	٢٣١١٩٠٦٢١٨	٢٤٥٩٩٦٣٣٩٥	المجموع
(٢٠٩١٣٩٧٧٦)	(٢٤٦٧٢٣٦٠٦)	(٢٠٠٠٠)	(١٢٠٠٠)	(٢٠٩١١٩٧٧٦)	(٢٤٦٧١١٦٠٦)	يطرح: الإيرادات المؤجلة *
(١١٧٠٢٣٣٤)	(١٢٥٩٩٨٥١)	-	-	(١١٧٠٢٣٣٤)	(١٢٥٩٩٨٥١)	يطرح: الإيرادات المتعلقة **
						يطرح: مخصص خسائر التمثالية
(٧٦٠٩٢٠٦٥)	(١٠١٩٥٠٨٩٧)	(٦٤٠٧٦٠)	(٦٤٠٧٦٠)	(٧٥٤٥١٣٠٥)	(١٠١٣١٠١٣٧)	متوقعة
-	(٤١٣٢٢٧)	-	-	-	(٤١٣٢٢٧)	يطرح: التامين التبادلي المؤجل
٢٠٢١٦١٣٠٤١	٢٠١٠١٤٨٥٣٢٢	٥٩٨٠٢٣٨	٦٥٥٦٧٤٨	٢٠١٥٦٣٢٨٠٣	٢٠٩٤٩٢٨٥٧٤	صافي نعم البيوع المؤجلة
						والنعم الأخرى

* تتضمن الإيرادات المؤجلة كلاً من إيرادات المربحة للأمر بالشراء والبيع الأجل والإستصناع والإجارة الموصوفة بالذمة المؤجلة.

** تتضمن الإيرادات المتعلقة كلاً من إيرادات المربحة للأمر بالشراء والبيع الأجل والإستصناع والإجارة الموصوفة بالذمة المتعلقة.

البنك الإسلامي الأردني - شركة مساهمة عامة محدودة
إيضاحات حول القوائم المالية المرحلية الموحدة الموجزة
٣٠ أيلول ٢٠١٨ (مراجعة و غير مدققة)

- فيما يلي الحركة على مخصص خسائر انتمائية متوقعة ذمم البيوع الموجبة والذمم الأخرى والتمويلات - ذاتي:

٣٠ أيلول ٢٠١٨ (مراجعة)					
الأفراد	التمويلات	الشركات	الشركات الصغيرة	الحكومة	الإجمالي
دينار	دينار	دينار	والمتوسطة	والقطاع العام	دينار
٦٤٠,٧٦٠	-	-	-	-	٦٤٠,٧٦٠
-	-	-	-	-	-
-	-	-	-	-	-
٦٤٠,٧٦٠	-	-	-	-	٦٤٠,٧٦٠
الرصيد في بداية الفترة					
المقتطع خلال الفترة من الإيرادات					
المستخدم من المخصص خلال الفترة (الذمم المشطوبة)					
الرصيد في نهاية الفترة					
٣٠ أيلول ٢٠١٨ (مراجعة)					
الأفراد	التمويلات	الشركات	الشركات الصغيرة	الحكومة	الإجمالي
دينار	دينار	دينار	والمتوسطة	والقطاع العام	دينار
٢٨٥,٥٠٧	-	-	-	-	٢٨٥,٥٠٧
٢٢٣,٥٥٨	-	-	-	-	٢٢٣,٥٥٨
١٢١,٦٩٥	-	-	-	-	١٢١,٦٩٥
٦٤٠,٧٦٠	-	-	-	-	٦٤٠,٧٦٠
مخصص خسائر انتمائية متوقعة قروض حسنة غير العاملة					
على أساس العميل الواحد					
مخصص خسائر انتمائية متوقعة قروض حسنة تحت المراقبة					
على أساس العميل الواحد					
مخصص خسائر انتمائية متوقعة قروض حسنة تحت المراقبة					
على أساس المحفظة					
المجموع					
للسنة المنتهية في ٣١ كانون الأول ٢٠١٧ (مدققة)					
الأفراد	التمويلات	الشركات	الشركات الصغيرة	الحكومة	الإجمالي
دينار	دينار	دينار	والمتوسطة	والقطاع العام	دينار
٦٥٠,٠٠٠	-	-	-	-	٦٥٠,٠٠٠
-	-	-	-	-	-
(٩,٢٤٠)	-	-	-	-	(٩,٢٤٠)
٦٤٠,٧٦٠	-	-	-	-	٦٤٠,٧٦٠
الرصيد في بداية السنة					
المقتطع خلال السنة من الإيرادات					
المستخدم من المخصص خلال السنة (الذمم المشطوبة)					
الرصيد في نهاية السنة					
للسنة المنتهية في ٣١ كانون الأول ٢٠١٧ (مدققة)					
الأفراد	التمويلات	الشركات	الشركات الصغيرة	الحكومة	الإجمالي
دينار	دينار	دينار	والمتوسطة	والقطاع العام	دينار
٢٨٨,٠٠٧	-	-	-	-	٢٨٨,٠٠٧
٢٥٨,١١٤	-	-	-	-	٢٥٨,١١٤
٩٤,٦٣٩	-	-	-	-	٩٤,٦٣٩
٦٤٠,٧٦٠	-	-	-	-	٦٤٠,٧٦٠
مخصص خسائر انتمائية متوقعة قروض حسنة غير العاملة					
على أساس العميل الواحد					
مخصص خسائر انتمائية متوقعة قروض حسنة تحت المراقبة					
على أساس العميل الواحد					
مخصص خسائر انتمائية متوقعة قروض حسنة تحت المراقبة					
على أساس المحفظة					
المجموع					

لا يوجد مخصصات التفتت الحاجة إليها نتيجة تسويات أو تسديد ديون وحولت إزاء ذمم وتمويلات وإجارة أخرى كما في ٣٠ أيلول ٢٠١٨ و ٣١ كانون الأول ٢٠١٧.

البنك الإسلامي الأردني شركة مساهمة عامة محدودة
إيضاحات حول القوائم المالية المرحلية الموحدة الموجزة
٣٠ أيلول ٢٠١٨ (مراجعة وغير مدققة)

كانت الحركة الحاصلة على ذمم البيع الأجل كما يلي: -

٣٠ أيلول ٢٠١٨ (مراجعة)		
الإيرادات المؤجلة	ذمم البيع الأجل	
دينار	دينار	
٤٦٢٣٧١	٥٨١٤٦٩٥	رصيد بداية الفترة
٥٥٦٢٠٤	٤٤٠٧٧٠٢	الإضافات
(٤٢٠٦٥٨)	(٤١٣٢٩٧٥)	الإستبعادات
٥٩٧٩١٧	٦٠٨٩٤٢٢	رصيد نهاية الفترة

فيما يلي الحركة على الإيرادات المتعلقة: -

المشتركة (مراجعة)					
٣٠ أيلول ٢٠١٨					
أفراد	التمويلات العقارية	الشركات الكبرى	الشركات الصغيرة والمتوسطة	المجموع	
دينار	دينار	دينار	دينار	دينار	
٢٨٢٠٩٦٤	٤١٤٠٣٥٠	٢٨٩٠١٦٨	١٨٥٠٨٥٢	١١٧٠٢٣٣٤	الرصيد في بداية الفترة
٧٢٢٨٦٠	١٠٦٠٩٤٦	٧٤٠٥٩٣	٤٧٤٢٧٢	٢٩٩٨٦٧١	يضاف: الإيرادات المتعلقة خلال الفترة
(٧١٥٦٧٥)	(٢٤٢٠١٨)	(٦٠٨٧٨٩)	(٥٣٤٦٧٢)	(٢١٠١١٥٤)	يطرح: الإيرادات المتعلقة المحولة للإيرادات
٢٨٢٨١٤٩	٤٩٥٩٢٧٨	٣٠٢١٩٧٢	١٧٩٠٤٥٢	١٢٥٩٩٨٥١	الرصيد في نهاية الفترة

المشتركة (مدققة)					
٣١ كانون الأول ٢٠١٧					
أفراد	التمويلات العقارية	الشركات الكبرى	الشركات الصغيرة والمتوسطة	المجموع	
دينار	دينار	دينار	دينار	دينار	
٢٥٣٦٥٦٩	٣٤٤٢٣٣٤	٢٧٩٢٥١٤	١٨٢٩٧٩٣	١٠٦٠٤١١٠	الرصيد في بداية السنة
١٢٦٣٦٨٢	١٧١٤٩٨٩	١٣٩١٢٤٥	٩١١٦١٢	٥٢٨٩٥٢٨	يضاف: الإيرادات المتعلقة خلال السنة
(٧٩٨٠٨٥)	(٦٢٠٠٧٣)	(١٢٩٣٥٩١)	(٧١١٢٥٠)	(٣٤٢٢٩٩٩)	يطرح: الإيرادات المتعلقة المحولة للإيرادات
(١٨١٠١٢)	(٢٩٦٩٠٠)	-	(١٧٩٣٠٣)	(٧٥٧٣٠٥)	يطرح: الإيرادات المتعلقة التي تم سطبها
٢٨٢٠٩٦٤	٤١٤٠٣٥٠	٢٨٩٠١٦٨	١٨٥٠٨٥٢	١١٧٠٢٣٣٤	الرصيد في نهاية السنة

البنك الإسلامي الأردني شركة مساهمة عامة محدودة
إيضاحات حول القوائم المالية المرحلية الموحدة الموجزة
٣٠ أيلول ٢٠١٨ (مراجعة وغير مدققة)

٨. موجودات إجارة منتهية بالتمليك - بالصافي

المشتركة (مراجعة)		
٣٠ أيلول ٢٠١٨		
التكلفة	الإستهلاك المتراكم	صافي القيمة
دينار	دينار	دينار
٧٨٤ر٠٧٣ر٣٦٧	(١٨٢ر١٥١ر٥٨٢)	٦٠١ر٩٢١ر٧٨٥

موجودات إجارة منتهية بالتمليك / عقارات

المشتركة (مدققة)		
٣١ كانون الأول ٢٠١٧		
التكلفة	الإستهلاك المتراكم	صافي القيمة
دينار	دينار	دينار
٧٧١ر٨٦٢ر١٤٢	(١٨١ر٠١٧ر٧٠٧)	٥٩٠ر٨٤٤ر٤٣٥

موجودات إجارة منتهية بالتمليك / عقارات

بلغت أقساط الإجارة المستحقة غير المدفوعة ٥٨٨ر٢٦٩ دينار كما في ٣٠ أيلول ٢٠١٨ مقابل ٣١٣ر١٩٠ دينار كما في ٣١ كانون الأول ٢٠١٧ وتظهر ضمن ذمم البيوع المؤجلة والذمم الأخرى كما في الإيضاح رقم (٧).

٩. التمويلات - بالصافي

المجموع		الذاتية		المشتركة	
٣١ كانون الأول ٢٠١٧	٣٠ أيلول ٢٠١٨	٣١ كانون الأول ٢٠١٧	٣٠ أيلول ٢٠١٨	٣١ كانون الأول ٢٠١٧	٣٠ أيلول ٢٠١٨
دينار	دينار	دينار	دينار	دينار	دينار
(مدققة)	(مراجعة)	(مدققة)	(مراجعة)	(مدققة)	(مراجعة)
٣٠ر٣٨١ر٠٣٨	٣١ر٠٨٥ر٣٧٠	٢٨٢ر١٠١	٢٦٢ر٧٩٩	٣٠ر٠٩٨ر٩٣٧	٣٠ر٨٢٢ر٥٧١
٨١٢ر٠٠٠	٢ر١١٢ر٣٢٠	-	-	٨١٢ر٠٠٠	٢ر١١٢ر٣٢٠
(٢١٢ر٦٨١)	(٦٧٦ر٣٣١)	-	-	(٢١٢ر٦٨١)	(٦٧٦ر٣٣١)
٣٠ر٩٨٠ر٣٥٧	٣٢ر٥٢١ر٣٥٩	٢٨٢ر١٠١	٢٦٢ر٧٩٩	٣٠ر٦٩٨ر٢٥٦	٣٢ر٢٥٨ر٥٦٠

الإفتراد (التجزئة):

مشاركة متناقصة

الشركات الكبرى

مشاركة

يطلع: مخصص خسائر

انتتمانية متوقعة

صافي التمويلات

بلغت ذمم البيوع المؤجلة وذمم الإجارة المنتهية بالتمليك والذمم الأخرى والتمويلات والقروض الحسنة غير العاملة ٨٧٧ر٥١٤ دينار كما في ٣٠ أيلول ٢٠١٨ أي ما نسبته ٥٣١٪ من رصيد ذمم البيوع المؤجلة وذمم الإجارة المنتهية بالتمليك والذمم الأخرى والتمويلات والقروض الحسنة مقابل ٢٦٥ر٣٨٧ر١٠٥ دينار كما في ٣١ كانون الأول ٢٠١٧ أي ما نسبته ٤٦٪ من الرصيد المستغل في نهاية السنة السابقة.

بلغت ذمم البيوع المؤجلة وذمم الإجارة المنتهية بالتمليك والذمم الأخرى والتمويلات والقروض الحسنة غير العاملة بعد تنزيل الإيرادات المعلقة ٩٨٧ر١٢١ر٦٨٣ دينار كما في ٣٠ أيلول ٢٠١٨ أي ما نسبته ٤٨٨٪ من رصيد ذمم البيوع المؤجلة وذمم الإجارة المنتهية بالتمليك والذمم الأخرى والتمويلات والقروض الحسنة بعد تنزيل الإيرادات المعلقة مقابل ٥٨٨ر٧٥٧ر٩٤ دينار كما في ٣١ كانون الأول ٢٠١٧ أي ما نسبته ٤٠٪ من الرصيد المستغل في نهاية السنة السابقة.

بلغت ذمم البيوع المؤجلة والذمم الأخرى والتمويلات الممنوحة للحكومة الأردنية وبكفالتها ٧٢٥ر٨٧ر٦٦٠ دينار كما في ٣٠ أيلول ٢٠١٨ أي ما نسبته ٢٦٪ من رصيد ذمم البيوع المؤجلة والذمم الأخرى والتمويلات مقابل ٧٠ر٢٧ر٥٦٢ر٠٥٦ دينار كما في ٣١ كانون الأول ٢٠١٧ أي ما نسبته ٢٣٪ من الرصيد المستغل في نهاية السنة السابقة.

١٠. موجودات مالية بالقيمة العادلة من خلال حقوق الملكية - ذاتي

٣١ كانون الأول ٢٠١٧	٣٠ أيلول ٢٠١٨
دينار (مدققة)	دينار (مراجعة)
٢٥٢٣٣٧٥	٣٣٠٩٩١٢
٢٥٢٣٣٧٥	٣٣٠٩٩١٢
١٦٠٥٤٥٠	١٧٨٢٨٠١
٦٤٠٠٠٠٠	٦٠٠٠٠٠٠
٨٠٠٥٤٥٠	٧٧٨٢٨٠١
١٠٥٢٨٨٢٥	١١٠٩٢٧١٣

موجودات مالية متوفر لها أسعار سوقية:

أسهم شركات

مجموع موجودات مالية متوفر لها أسعار سوقية

موجودات مالية غير متوفر لها أسعار سوقية:

أسهم شركات

حسابات الوكالة بالاستثمار (المحافظ الاستثمارية)

مجموع موجودات مالية غير متوفر لها أسعار سوقية

مجموع موجودات مالية بالقيمة العادلة من خلال حقوق الملكية ذاتي

بلغت الموجودات المالية التي تظهر بالتكلفة بسبب عدم إمكانية تحديد قيمتها العادلة ٦٠٠٠٠٠٠٠ دينار كما في ٣٠ أيلول ٢٠١٨ مقابل ٦٤٠٠٠٠٠٠ دينار كما في ٣١ كانون الأول ٢٠١٧.

١١. موجودات مالية بالقيمة العادلة من خلال حقوق أصحاب حسابات الاستثمار المشترك

٣١ كانون الأول ٢٠١٧	٣٠ أيلول ٢٠١٨
دينار (مدققة)	دينار (مراجعة)
٢١٩٥٦٥١٢	٢٠١٧٠٣٧٥
٢١٩٥٦٥١٢	٢٠١٧٠٣٧٥
٢٥٦٨٦٤٣	٤٦٣٨٨٩٧
٧٠٩٠٠٠٠	٧٠٩٠٠٠٠
١٢١٥٠٠٠٠	١١١٠٠٠٠٠
١٥٤٢٧٦٤٣	١٦٤٤٧٨٩٧
٣٧٣٨٤١٥٥	٣٦٦١٨٢٧٢

موجودات مالية متوفر لها أسعار سوقية:

أسهم شركات

مجموع موجودات مالية متوفر لها أسعار سوقية

موجودات مالية غير متوفر لها أسعار سوقية:

أسهم شركات

محفظة البنوك الإسلامية

حسابات الوكالة بالاستثمار (المحافظ الاستثمارية)

مجموع موجودات مالية غير متوفر لها أسعار سوقية

مجموع موجودات مالية بالقيمة العادلة

من خلال حقوق أصحاب حسابات الاستثمار المشترك

بلغت الموجودات المالية التي تظهر بالتكلفة بسبب عدم إمكانية تحديد قيمتها العادلة ١٦٤٤٧٨٩٧ دينار كما في ٣٠ أيلول ٢٠١٨ مقابل ١٥٤٢٧٦٤٣ دينار كما في ٣١ كانون الأول ٢٠١٧.

البنك الإسلامي الأردني - شركة مساهمة عامة محدودة
إيضاحات حول القوائم المالية المرحلية الموحدة الموجزة
٣٠ أيلول ٢٠١٨ (مراجعة وغير مدققة)

١٢. موجودات مالية بالتكلفة المطفأة

٣١ كانون الأول ٢٠١٧	٣٠ أيلول ٢٠١٨	
دينار (مدققة)	دينار (مراجعة)	
٩٩٠٨٩٨٤	٩٩٠٨٩٨٤	موجودات مالية متوفر لها أسعار سوقية
-	(٢٠٦١٣٢٢)	صكوك إسلامية
٩٩٠٨٩٨٤	٧٨٤٧٦٦٢	مخصص خسائر انتمائية متوقعة للموجودات المالية
		مجموع موجودات مالية متوفر لها أسعار سوقية
		موجودات مالية بالتكلفة المطفأة غير متوفر لها أسعار سوقية
٦٧٧٤٣٣٠٠	١٨٤٣٢٣٢٠٠	صكوك إسلامية
٢٢٧٤٨٩٦	٥٣٦٩٨١٠٢	محفظة البنوك الإسلامية
٧٠٠١٨١٩٦	١٩٠٠٢١٣٠٢	مجموع موجودات مالية غير متوفر لها أسعار سوقية
(١٨١٨٣٧٣)	(١٩٧٦١١٣)	مخصص خسائر انتمائية متوقعة للموجودات المالية
٦٨١٩٩٨٢٣	١٨٨٠٤٥١٨٩	صافي موجودات مالية غير متوفر لها أسعار سوقية
٧٨١٠٨٨٠٧	١٩٥٨٩٢٨٥١	مجموع موجودات مالية بالتكلفة المطفأة

يبلغ العائد على الصكوك بالدينار الأردني ٢٨٪ - ٤٧٪ سنوياً، تدفع بشكل نصف سنوي، وفترة استحقاقها ٥ سنوات.

يبلغ العائد على الصكوك بالدولار ٦٠٪ - ١٠٠٪ سنوياً، تدفع بشكل نصف سنوي، وفترة استحقاقها ٧ سنوات.

قام مصرفنا بتعديل نموذج الأعمال (Business Model) حيث تم إعادة تصنيف محفظة البنوك الإسلامية والصكوك الإسلامية من موجودات مالية بالقيمة العادلة من خلال حقوق أصحاب حسابات الاستثمار المشترك والبالغ قيمتها ١٦٧٩٣٤٤٤ دينار كما في ١ كانون الثاني ٢٠١٨ إلى موجودات مالية بالتكلفة المطفأة. وذلك وفقاً لتعليمات البنك المركزي الأردني رقم (٢٠١٨/١٣) تاريخ ٦ حزيران ٢٠١٨.

١٣. إستثمارات في العقارات

بغرض الاستخدام:

المشتركة		
٣١ كانون الأول ٢٠١٧	٣٠ أيلول ٢٠١٨	
دينار (مدققة)	دينار (مراجعة)	
١٢٠٧٥٧٩٣٧	١٢١٢٢٠١٤٢	إستثمارات في العقارات *
(١٢٣٦٣)	(١٢٣٦٣)	مخصص إستثمارات في العقارات المستملكة **
(٥٣٣١٧١)	(٦٢٤٤٢٤)	مخصص تدني إستثمارات في العقارات المستملكة
١٢٠٢١٢٤٠٣	١٢٠٥٨٣٣٥٥	صافي الموجودات

البنك الإسلامي الأردني شركة مساهمة عامة محدودة
إيضاحات حول القوائم المالية المرحلية الموحدة الموجزة
٣٠ أيلول ٢٠١٨ (مراجعة وغير مدققة)

* تظهر الإستثمارات في العقارات بنقمة العادلة، علماً بأن القيمة الدفترية (التكلفة) لها ١١٠ر٤١٩ر٠٧٧ دينار كما في ٣٠ أيلول ٢٠١٨ مقابل ١٠٩ر٢٥٢ر٥٧٩ دينار كما في ٣١ كانون الأول ٢٠١٧.

** تم احتساب مخصص مقابل استثمارات في العقارات المستملكة بموجب كتاب البنك المركزي الأردني رقم (٢٥١٠/١/١٠) تاريخ ١٤ شباط ٢٠١٧ بما نسبته ١٠٪ سنوياً اعتباراً من ١ كانون الثاني ٢٠١٦ ولحين الوصول الى ما نسبته ٥٠٪ من قيمة تلك العقارات، وبموجب تعميم البنك المركزي الأردني رقم (١٦٦٠٧/١/١٠) تاريخ ١٧ كانون الأول ٢٠١٧ فقد تقرر وقف العمل بمضمون التعميم السابق لعام ٢٠١٨ فقط، على ان يتم استكمال بناء المخصصات المطلوبة مقابل العقارات المستملكة اعتباراً من العام ٢٠١٩.

١٤. موجودات أخرى

٣٠ أيلول ٢٠١٨	٣١ كانون الأول ٢٠١٧	
دينار (مراجعة)	دينار (مدققة)	
١٢٩ر٦٨٦	١٣٤ر٩٢٧	إيرادات برسم القبض
٤٩٧ر٧٥٠	٣٣٠ر٦٥٣	مصرفات مدفوعة مقدماً
٥٩٠ر٧٥٣٦	٤٨١٩ر٩٢٩	حسابات مدينة مؤقتة
٦٩٥ر٦٧٦	٥٣٤ر٩٢٢	قرطاسية ومطبوعات
٩١٤ر٣٢٠	٨٢٤ر١١٢	إيجارات مدفوعة مقدماً
٧٥٤ر٣٨٨	٦٢٣ر٧٩٣	طوابع البريد والواردات
٤٩١٠ر٢٠٧	١ر٦٥٣ر٩٢٥	حسابات البطاقات المصرفية
٢٥ر٠٠٠	٢٧ر٠٠٠	أمانات صندوق ضمان التسوية
٣٢١ر٤٧٤	٣٢٩ر٥٢٨	التأمينات العامة
١ر٢٧٠ر٤٩٢	٣٨٢ر٣١٩	كمبيالات مقبولة مكفولة
٣٠٥ر٤٢٩	٥٥٦ر٢٥٧	أخرى
١٥٧٣١ر٩٥٨	١٠ر٢١٧ر٣٦٥	المجموع

١٥. حسابات العملاء الجارية وتحت الطلب

٣٠ أيلول ٢٠١٨ (مراجعة)					
أفراد	شركات كبرى	مؤسسات صغيرة ومتوسطة	الحكومة والقطاع العام	المجموع	
دينار	دينار	دينار	دينار	دينار	
٦٥٥ر٣٧٨ر١٤٦	١٨ر٢٧٨ر١٣٧	٢٠١ر٨٠٣ر٩٥٦	٢٦ر٧١١ر٣١٩	٩٠٢ر١٧١ر٥٥٨	حسابات جارية
٢٠٢ر٢٥٢ر٤٩٧	١٨ر٦٥٦	٨٧٣ر٢٥٣	-	٢٠٣ر١٤٤ر٤٠٦	حسابات تحت الطلب
٨٥٧ر٦٣٠ر٦٤٣	١٨ر٢٩٦ر٧٩٣	٢٠٢ر٦٧٧ر٢٠٩	٢٦ر٧١١ر٣١٩	١ر١٠٥ر٣١٥ر٩٦٤	المجموع

٣١ كانون الأول ٢٠١٧ (مدققة)					
أفراد	شركات كبرى	مؤسسات صغيرة ومتوسطة	الحكومة والقطاع العام	المجموع	
دينار	دينار	دينار	دينار	دينار	
٦٩٢ر٠١٧ر٩٣٩	١٩ر١٣٧ر٦٣٢	١٧٨ر٣١٢ر٥٤١	٢٨ر١١٢ر٦١١	٩١٧ر٥٨٠ر٧٢٣	حسابات جارية
٢٠٨ر٨٨٢ر٤٨٦	٩٨ر٩٤٣	١ر١٥٤ر٩١٥	-	٢١٠ر٣٦٦ر٣٤٤	حسابات تحت الطلب
٩٠٠ر٩٠٠ر٤٢٥	١٩ر٢٣٦ر٥٧٥	١٧٩ر٤٦٧ر٤٥٦	٢٨ر١١٢ر٦١١	١ر١٢٧ر٧١٧ر٠٦٧	المجموع

البنك الإسلامي الأردني شركة مساهمة عامة محدودة
إيضاحات حول القوائم المالية المرحلية الموحدة الموجزة
٣٠ أيلول ٢٠١٨ (مراجعة وغير مدققة)

بلغت ودائع الحكومة والقطاع العام داخل المملكة ٣١٩ر٧١١ر٢٦ دينار أي ما نسبته ٢٤٢٪ من إجمالي حسابات العملاء الجارية وتحت الطلب كما في ٣٠ أيلول ٢٠١٨ مقابل ٦١١ر١١٢ر٢٨ دينار أي ما نسبته ٢٤٩٪ كما في ٣١ كانون الأول ٢٠١٧.

بلغت الحسابات الجارية ٤٦٣ر٤٧ر٤٧ دينار كما في ٣٠ أيلول ٢٠١٨ مقابل ٧٧٢ر٥٣٧ر٤٨ دينار كما في ٣١ كانون الأول ٢٠١٧.

بلغت الودائع المحجوزة (مقيدة السحب) ٩٦٥ر٦٧٢ر٦ دينار كما في ٣٠ أيلول ٢٠١٨ أي ما نسبته ٦٠٪ من مجموع حسابات العملاء الجارية وتحت الطلب، مقابل ٩٩ر٧٢٢ر٦ دينار كما في ٣١ كانون الأول ٢٠١٧ أي ما نسبته ٦٠٪ من مجموع حسابات العملاء الجارية وتحت الطلب.

١٦. مخصص ضريبة الدخل

أ. مخصص ضريبة دخل البنك:-

إن التحركة على مخصص ضريبة دخل البنك هي كما يلي:

٣١ كانون الأول ٢٠١٧	٣٠ أيلول ٢٠١٨	
دينار (مدققة)	دينار (مراجعة)	
٢٥٩ر٢٥٢ر٢٤٤	٢٣٧٦٠ر٩٦٦	رصيد بداية الفترة / السنة
(٢٣ر٠٩٥ر٩٨٠)	(٢٢ر٢٤٧ر٠٣٥)	ضريبة الدخل المدفوعة
٢٦٧٩٩ر٧٠٢	١٨٦١٥ر١٢١	ضريبة الدخل المستحقة
(٥٣٦٨ر٠٠٠)	(٤٦٥٠ر٦٣٦)	دفعات من ضريبة دخل عن عام ٢٠١٧/٢٠١٨
٢٣٧٦٠ر٩٦٦	١٥٤٧٨ر٤١٦	رصيد نهاية الفترة / السنة

ب. تمثل ضريبة الدخل الظاهرة في قائمة الدخل المرحلية الموحدة الموجزة ما يلي:-

٣٠ أيلول ٢٠١٧	٣٠ أيلول ٢٠١٨	
دينار (مراجعة)	دينار (مراجعة)	
٢٠٦٤٩ر٣٣٩	١٨٦١٥ر١٢١	ضريبة الدخل المستحقة عن أرباح الفترة
٢٠٦٤٩ر٣٣٩	١٨٦١٥ر١٢١	المجموع

تم احتساب ضريبة الدخل المستحقة للفترة المالية المنتهية في ٣٠ أيلول ٢٠١٨ وفقاً لقانون ضريبة الدخل رقم (٣٤) لعام ٢٠١٤.

تم التوصل لتسوية نهائية لضريبة دخل البنك حتى نهاية عام ٢٠١٥ وتم تقديم كشف التقدير الذاتي لعامي ٢٠١٦ و ٢٠١٧.

تم التوصل لتسوية نهائية لضريبة الدخل لعامي ٢٠١٤ و ٢٠١٦ لشركة السماح للتمويل والاستثمار وشركة سنايل الخير للاستثمارات المالية وتم تسوية ضريبة الدخل لشركة تطبيقات التقنية للمستقبل حتى نهاية عام ٢٠١٤، وتم تسوية ضريبة الدخل لشركة المدارس العمرية حتى نهاية عام ٢٠١٦ وتم تقديم كشف التقدير الذاتي لجميع الشركات المذكورة حتى عام ٢٠١٧.

البنك الإسلامي الأردني شركة مساهمة عامة محدودة
إيضاحات حول القوائم المالية المرحلية الموحدة الموجزة
٣٠ أيلول ٢٠١٨ (مراجعة وغير مدققة)

١٧. حسابات الإستثمار المطلقة

أ. إن تفاصيل هذا البند هي كما يلي:

٣٠ أيلول ٢٠١٨ (مراجعة)					
المجموع	بنوك	حكومة وقطاع عام	مؤسسات صغيرة ومتوسطة	شركات كبرى	أفراد
دينار	دينار	دينار	دينار	دينار	دينار
٥٣٧,٥٣٢,٢٤٢	٥,٠٧١,٥٢٩	٢,٨٨٩	١٠,١٦٨,٧٦٧	١,٠٧٤,٦٤٥	٥٢١,٢١٤,٢٩٤
٣٥,٤٨١,٣٧٢	٢,١٩٤,٢٥٣	١٢,٨٨٢,٤٣٤	٩,١٣٩,٦٤٢	-	٩,٢٦٥,٠٤٣
١,٨٨٦,١٣٣,٨٩٣	-	٣٤,٣٥٨,٩٦٣	١١٥,٤٤٢,٣٢٠	٦,١٨٨,٩٦١	١,٧٣٠,١٤٣,٦٤٩
٢,٤٥٩,١٤٧,٦٨٩	٨,٢٦٥,٧٨٢	٤٨,٢٤٤,٢٨٦	١٣٤,٧٥٠,٧٢٩	٧,٢٦٣,٦٠٦	٢,٣٦٠,٦٢٣,٢٨٦
٣٧,٤٩٩,٠٣٥	٧٥,٣٩٥	٧٣١,٩٨٩	٢,٠٥٠,١٨٦	١١,٠٢٠,٨	٣٤,٥٣١,٢٥٧
٢,٤٩٦,٦٤٦,٧٢٤	٨,٣٤١,١٧٧	٤٨,٩٧٦,٢٧٥	١٣٦,٨٠٠,٩١٥	٧,٣٧٣,٨١٤	٢,٢٦٥,١٥٤,٥٤٣
٣١ كانون الأول ٢٠١٧ (مدققة)					
المجموع	بنوك	حكومة وقطاع عام	مؤسسات صغيرة ومتوسطة	شركات كبرى	أفراد
دينار	دينار	دينار	دينار	دينار	دينار
٥٣٩,٠٤٣,٢٧٠	٦٦,٠٧٠,١	٨,٢٩٢	٩,٠٤٦,٣٤٣	٥٠,٠٦٩,٤	٥٢٨,٨٢٧,٢٤٠
٣١,٢٨٦,٣٤٨	-	١٦,٧٦٨,١٥٠	٥,١٨٣,٠٩٩	-	٩,٤٣٥,٠٩٩
١,٩١٠,٩٧٦,٣٧٠	٥,٠٠٠,٠٠٠	٤٣,٧٦١,١٣٦	١١٤,٤٩٧,٠٧١	٥,٦٤١,١١٣	١,٧٤٢,١٢٧,٠٥٠
٢,٤٨١,٠٥٩,٩٨٨	٥,٦٦٠,٧٠١	٦٠,٥٣٧,٥٧٨	١٢٨,٦٧٦,٥١٣	٦,١٤١,٨٠٧	٢,٢٨٠,٣٨٩,٣٨٩
٥٣,٥٥٤,٦٤٢	١٠,٨٩٩	١٣,٠٨٨,٦٦٦	٢,٧٩٨,٤٢٤	١٣٢,٧٩٠	٤٩,٣٠٣,٦٦٣
٢,٥٣٤,٩٦٠,٦٣٠	٥,٦٧١,٦٠٠	٦١,٨٤٦,٤٤٤	١٣١,٤٧٤,٩٣٧	٦,٢٧٤,٥٩٧	٢,٣٢٩,٦٩٣,٠٥٢

تشارك حسابات الإستثمار المطلقة بالأرباح بناء على الأسس التالية:

- بنسبة ٤٠٪ من المعدل السنوي لرصيد حسابات التوفير.
- بنسبة ٧٠٪ من المعدل السنوي لرصيد الحسابات الخاضعة لإشعار.
- بنسبة ٩٠٪ من أدنى رصيد لحسابات الأجل.

بلغت حسابات الإستثمار المطلقة (للحكومة الأردنية والقطاع العام) داخل المملكة ٤٨,٩٧٦,٢٧٥ دينار أي ما نسبته ٩٦٪ من إجمالي حسابات الإستثمار المطلقة كما في ٣٠ أيلول ٢٠١٨ مقابل ٦١,٨٤٦,٤٤٤ دينار أي ما نسبته ٢٤٪ كما في ٣١ كانون أول ٢٠١٧.

بلغت حسابات الإستثمار المحجوزة (مقيدة السحب) ٤,٦٥٧,١٢٠ دينار كما في ٣٠ أيلول ٢٠١٨ أي ما نسبته ١٩٪ من إجمالي حسابات الإستثمار المطلقة مقابل ٣,٩٧٨,٥٠٥ دينار كما في ٣١ كانون الأول ٢٠١٧ أي ما نسبته ١٦٪ من إجمالي حسابات الإستثمار المطلقة.

ب. احتياطي أصحاب حسابات الإستثمار وحقوق غير المسيطرين – شركات تابعة وحليفة

مُشْتَرِكَة	
٣٠ أيلول ٢٠١٨	٣١ كانون الأول ٢٠١٧
دينار (مراجعة)	دينار (مدققة)
١٤٩٤٤٠٥٠ ر	١٤٩٤٨١٥٩ ر
٢٧٨٥٧١٠ ر	٢٦٨٦٧٠١ ر
١٧٧٢٩٧٦٠ ر	١٧٦٣٤٨٦٠ ر
١٦٤٤٤٧ ر	١٦٥٤٨٧ ر

إحتياطي اصحاب حسابات الإستثمار – شركات تابعة
إحتياطي اصحاب حسابات الإستثمار – شركات حليفة
المجموع
حقوق غير المسيطرين

١٨. إحتياطي القيمة العادلة

(أ) مُشْتَرِكَة

مُشْتَرِكَة	
٣٠ أيلول ٢٠١٨	٣١ كانون الأول ٢٠١٧
دينار (مراجعة)	دينار (مدققة)
(٩٥١ ر ١٩٤)	٢٠٥٣٦٥ ر
٧٠٢٠٦٩٢ ر	٧٤٧٨٤٨٣ ر
٦٠٦٩٤٩٨ ر	٧٦٨٣٨٤٨ ر

إحتياطي موجودات مالية بالقيمة العادلة من خلال حقوق أصحاب حسابات الإستثمار المشترك
إحتياطي إستثمارات في العقارات
المجموع

(ب) ذاتية

ذاتية	
٣٠ أيلول ٢٠١٨	٣١ كانون الأول ٢٠١٧
دينار (مراجعة)	دينار (مدققة)
١٧٠١٢٢٣ ر	١٢٢٠٨١٢٢ ر
١٧٠١٢٢٣ ر	١٢٢٠٨١٢٢ ر

إحتياطي موجودات مالية بالقيمة العادلة من خلال حقوق الملكية – ذاتي
المجموع

البنك الإسلامي الأردني - شركة مساهمة عامة محدودة
إيضاحات حول القوائم المالية المرحلية الموحدة الموجزة
٣٠ أيلول ٢٠١٨ (مراجعة وغير مدققة)

(ج) إن الحركة على احتياطي القيمة العادلة / ضمن حقوق أصحاب حسابات الإستثمار المطلقة كانت على النحو التالي:

٣٠ أيلول ٢٠١٨ (مراجعة)			
المجموع	إستثمارات في العقارات	موجودات مالية بالقيمة العادلة	
دينار	دينار	دينار	
١١,٨٢١,٣٠٤	١١,٥٠,٥٣٥٨	٣١٥,٩٤٦	الرصيد في بداية الفترة *
(١,٨٠٢,٠٥٧)	(٢٢,٧٣٥)	(١,٧٧٩,٣٢٢)	خسائر غير متحققة
(٣,٢٦٨,١٩١)	(٣,٧٨٠,٣٧٣)	٥١٢,١٨٢	مطلوبات ضريبية مؤجلة
(٦٨١,٥٥٨)	(٦٨١,٥٥٨)	-	أرباح منقولة إلى قائمة الدخل المرحلية الموحدة الموجزة
٦,٠٦٩,٤٩٨	٧,٠٢٠,٦٩٢	(٩٥١,١٩٤)	الرصيد في نهاية الفترة
٣١ كانون الأول ٢٠١٧ (مدققة)			
المجموع	إستثمارات في العقارات	موجودات مالية بالقيمة العادلة	
دينار	دينار	دينار	
١٧,٢٤٧,٤٧٣	١٥,٠٣٦,٠١٩	٢,٢١١,٤٥٤	الرصيد في بداية السنة
(٥,٣٥٢,٦٩٠)	(٣,٤٥٧,١٨٢)	(١,٨٩٥,٥٠٨)	خسائر غير متحققة
(٤,١٣٧,٤٥٦)	(٤,٠٢٦,٨٧٥)	(١١٠,٥٨١)	مطلوبات ضريبية مؤجلة
(٧٣,٤٧٩)	(٧٣,٤٧٩)	-	أرباح منقولة إلى قائمة الدخل الموحدة
٧,٦٨٣,٨٤٨	٧,٤٧٨,٤٨٣	٢٠٥,٣٦٥	الرصيد في نهاية السنة

* يظهر رصيد احتياطي القيمة العادلة في بداية الفترة بعد إضافة المطلوبات الضريبية المؤجلة للسنة السابقة بمبلغ ٤,٥٦ ر ١٣٧ دينار.

(د) إن الحركة على احتياطي القيمة العادلة / ضمن حقوق الملكية:

موجودات مالية بالقيمة العادلة		
٣١ كانون الأول ٢٠١٧	٣٠ أيلول ٢٠١٨	
دينار (مدققة)	دينار (مراجعة)	
٩٣٥,٨٧٥	١,٨٥٨,٦٥٠	الرصيد في بداية الفترة * السنة
٩٢٢,٧٧٥	٧٥٨,٦١٦	أرباح غير متحققة
(٦٥٠,٥٢٨)	(٩١٦,٠٤٣)	مطلوبات ضريبية مؤجلة
١,٢٠٨,١٢٢	١,٧٠١,٢٢٣	الرصيد في نهاية الفترة / السنة

* يظهر رصيد احتياطي القيمة العادلة في بداية الفترة بعد إضافة المطلوبات الضريبية المؤجلة للسنة السابقة والبالغة ٦٥٠,٥٢٨ دينار.

البنك الإسلامي الأردني شركة مساهمة عامة محدودة
إيضاحات حول القوائم المالية المرحلية الموحدة الموجزة
٣٠ أيلول ٢٠١٨ (مراجعة وغير مدققة)

هـ) مخصص التزامات محتملة:

إن الحركة على مخصص التزامات محتملة كما يلي: -

مشتركة		
٣٠ أيلول ٢٠١٨	٣١ كانون الأول ٢٠١٧	
دينار (مراجعة)	دينار (مدققة)	
-	-	رصيد بداية الفترة / السنة
٥٨١,٩١٥	-	أثر تطبيق معيار التقارير المالية الدولية رقم (٩)
٥٨١,٩١٥	-	الرصيد بعد تطبيق المعيار
٦٣,٢٨٥	-	الحركة خلال الفترة / السنة
٦٤٥,٢٠٠	-	رصيد نهاية الفترة / السنة

١٩. صندوق مواجهة مخاطر الاستثمار

أ) إن الحركة على صندوق مواجهة مخاطر الاستثمار كما يلي: -

٣٠ أيلول ٢٠١٨	٣١ كانون الأول ٢٠١٧	
دينار (مراجعة)	دينار (مدققة)	
١٠٥,٢٣٣,٥٥٦	٩٥,٦٢٩,٥٥٣	رصيد بداية الفترة / السنة
١٤,٢٣١,٠٧٦	١٩,١٢٣,٠٤٦	يضاف: المحول من أرباح استثمار الفترة / السنة
(١,٥١٥)	٢٢,٢٦٥	صافي تسوية الضريبة
٨١١,٧٤٩	٤٢٠,٩١٦	المسترد من خسائر سنوات سابقة
(٣٣,٩٦٥)	(٤,٨٥٧,٤٠٤)	يطرح: الخسائر المطفأة خلال الفترة / السنة *
(١٤,١٢٣,٤٥٥)	(١٣,٥٨٧,٧٨٨)	يطرح: دفعة على حساب الضريبة لعام ٢٠١٨/٢٠١٧
(٣,٧٨٣,٧٧٢)	(٣,٧٤٦,٠٣٢)	صافي الضريبة المستحقة **
١١٥,٠٤٤,٧٨٤	١٠٥,٢٣٣,٥٥٦	رصيد نهاية الفترة / السنة

* بلغت خسائر إهلاك ديون على حساب الصندوق مبلغ ٣٣,٩٦٥ دينار كما في ٣٠ أيلول ٢٠١٨ مقابل مبلغ ٤,٨٥٧,٤٠٤ دينار كما في ٣١ كانون الأول ٢٠١٧، وذلك وفق أحكام المادة (٥٥) من قانون البنوك والتفسير الصادر عن ديوان تفسير القوانين.

تم بتاريخ ٣٠ أيلول ٢٠١٨ إقطاع ما نسبته ١٠٪ من صافي أرباح الاستثمار المشترك المتحققة من مختلف العمليات وتم تحويل المبلغ لصندوق مواجهة مخاطر الاستثمار (٢٠١٧: ١٠٪).

إن رصيد صندوق مواجهة مخاطر الاستثمار يزول إلى صندوق الزكاة في حالة تصفية البنك.

البنك الإسلامي الأردني - شركة مساهمة عامة محدودة
إيضاحات حول القوائم المالية المرحلية الموحدة الموجزة
٣٠ أيلول ٢٠١٨ (مراجعة و غير مدققة)

** يمثل بند ضريبة دخل الصندوق أعلاه ما يلي:

٣٠ أيلول ٢٠١٨	٣١ كانون الأول ٢٠١٧	
دينار (مراجعة)	دينار (مدققة)	
٣٧٤٦٠٣٢	٦٥٢٩٠٩	رصيد بداية الفترة/السنة
(٣٧٤٦٠٣٢)	(٦٥٢٩٠٩)	ضريبة الدخل المدفوعة
٥١٩٦١١٧	٥١٠٤٨٢٠	ضريبة الدخل المستحقة
(١٢٣٤٥)	(١٣٥٨٧٨٨)	دفعات من ضريبة الدخل ٢٠١٧/٢٠١٨
٣٧٨٣٧٧٢	٣٧٤٦٠٣٢	رصيد نهاية الفترة/السنة

تم التوصل لتسوية نهائية لضريبة دخل صندوق مواجهة مخاطر الإستثمار حتى نهاية عام ٢٠١٥، وتم تقديم كشف التقدير الذاتي لعامي ٢٠١٦ و ٢٠١٧ وتسديد الضرائب المعلنة من رصيد الصندوق وفقاً للفتوى الشرعية بهذا الخصوص.

(ب) إن رصيد صندوق مواجهة مخاطر الإستثمار موزع كما يلي: -

٣٠ أيلول ٢٠١٨	٣١ كانون الأول ٢٠١٧	
دينار (مراجعة)	دينار (مدققة)	
١١٥٠٤٤٧٨٤	١٠٥٢٢٣٥٥٦	رصيد نهاية الفترة / السنة
٩٨١٧٠٣٨١	٧٣١٠٠٨٦٩	مقابل ذمم البيوع الموجهة (مخصص خسائر استثمارية متوقعة) - إيضاح (٧)
٢٠٠٩٤٣٦	١٨٢٠٣٦١٧	مقابل ذمم الإجارة المنتهية بالتأمينات (مخصص خسائر استثمارية متوقعة) - إيضاح (٧)
٦٧٦٣٣١	٢١٢٦٨١	مقابل التمويلات (مخصص خسائر استثمارية متوقعة) - إيضاح (٩)
١٢٣٦٣	١٢٣٦٣	مقابل إستثمارات في العقارات المستملكة - إيضاح (١٣)
٦٢٤٤٢٤	٥٢٣١٧١	مقابل تدني إستثمارات في العقارات المستملكة - إيضاح (١٣)
٤٠٣٧٤٣٥	١٨١٨٣٧٣	مقابل موجودات مالية (مخصص خسائر استثمارية متوقعة) - إيضاح (١٢)
١٠٣٩٥٢	-	مقابل حسابات استثمارية (مخصص خسائر استثمارية متوقعة) - إيضاح (٦)
٦٤٥٢٠٠	-	مقابل التزامات محتملة (مخصص خسائر استثمارية متوقعة) - إيضاح (١٨/هـ)
١٠٦٢٧٩٨٢٢	٧٧٤٩٨٠٧٤	مجموع مخصص التدني ومخصص الخسائر الاستثمارية المتوقعة
(١٤٩٨١٠٥٨٠)	(٨٤١٧٦٦١)	حصة صندوق التأمين التبادلي - مقابل ذمم البيوع الموجهة (مخصص خسائر استثمارية متوقعة)
(٢٩٦٨٩٢)	(١٩٧٣٤٤)	حصة صندوق التأمين التبادلي - مقابل ذمم الإجارة المنتهية بالتأمينات (مخصص خسائر استثمارية متوقعة)
٢٤٣٠٤٣٥	٣٦٣٥٠٠٨٧	الرصيد المتبقي *

* يعود الرصيد المتبقي (الجزء غير الموزع) لحسابات الإستثمار المشترك.

البنك الإسلامي الأردني - شركة مساهمة عامة محدودة
إيضاحات حول القوائم المالية المرحلية الموحدة الموجزة
٣٠ أيلول ٢٠١٨ (مراجعة وغير مدققة)

ج) صندوق التأمين التبادلي

إن الحركة على صندوق التأمين التبادلي كما يلي:

٣٠ أيلول ٢٠١٨	٣١ كانون الأول ٢٠١٧
دينار (مراجعة)	دينار (مدققة)
٨٠,٨٨٧,١٢٥	٧٣,٧١١,٢٩٧
٢,١٣٩,٥٥٦	١,٩٨١,٠١٥
٨٢٥,١٣٧	١٤٨,٠٦٨
٢٥,٤٤٦	٤٢,٦١٤
(٤,٤٢٢,٩١١)	(٤,٢٠٨,٩١٩)
-	(٧,٠٩,٤٣٨)
(٣,٥١٣,٥٤٧)	(٤,١٨٠,٤٠٤)
(١٦,٠٠٠)	(١٦,٠٠٠)
(١١,٦٠٠)	-
(١٦٩,٢٧٨)	-
(١,٧٤٠)	(١,٧٤٠)
-	(٥٣٨,١٦٢)
٧٥,٧٤٢,١٨٨	٨٠,٨٨٧,١٢٥

رصيد بداية الفترة / السنة

يضاف: أرباح حسابات الصندوق لعامي ٢٠١٧، ٢٠١٦

يضاف: أقساط التأمين المستوفاة خلال الفترة / السنة

يضاف: المسترد من خسائر سنوات سابقة

يطرح: أقساط التأمين المدفوعة خلال الفترة / السنة

يطرح: دفعة على حساب الضريبة لعام ٢٠١٧

يطرح: ضريبة دخل الصندوق لعامي ٢٠١٧، ٢٠١٦

يطرح: مكافأة أعضاء لجنة الصندوق

يطرح: أتعاب إستشارات

يطرح: تأمين مدفوع لقاء فسخ عقود قبل ١ كانون الثاني ٢٠١٨

يطرح: أتعاب مدققي حسابات الصندوق خلال الفترة / السنة

يطرح: الخسائر المطفأة خلال الفترة / السنة

رصيد نهاية الفترة / السنة

يستند نظام صندوق التأمين التبادلي إلى فقرة (د/٣) من المادة (٥٤) من قانون البنوك رقم (٢٨) لعام ٢٠٠٠.

في حال إجراء أي تعديل على نظام صندوق التأمين التبادلي يجب الحصول على موافقة البنك المركزي الأردني المسبقة.

في حال وقف العمل بصندوق التأمين التبادلي لأي سبب كان، يقرر مجلس الإدارة كيفية التصرف بأموال الصندوق في أوجه الخير.

وافق البنك المركزي الأردني بموجب كتابه رقم (١٠/١/١٢١٦٠) تاريخ ٩ تشرين الأول ٢٠١٤ على اعتبار الصندوق مخففاً للتعرض للمخاطر.

يتم التعويض عن المشترك بالسداد من أموال الصندوق بما يحدده البنك من رصيد دين المشترك القائم المؤمن عليه في المراجعة أو بأي صيغة بيع أجل أو ما يحدده البنك من المبلغ المدين به/ أو المبلغ المتبقي من أصل التمويل في الإجارة وذلك في الحالات التالية:

- وفاة المشترك.
- عجز المشترك عجزاً جسدياً كلياً ودائماً.
- عجز المشترك عن السداد لانقطاع مصادر دخله لمدة سنة على الأقل ولا يوجد لديه ما يملكه لبيعه وسداد دينه أو تملكه المأجور، كما لا يوجد له أمل في أن يتاح له مصدر دخل سنة مقبلة تمكنه من عملية السداد أو الإستمرار في التأجير التمويلي وحسب قرار البنك بذلك.

البنك الإسلامي الأردني - شركة مساهمة عامة محدودة
إيضاحات حول القوائم المالية المرحلية الموحدة الموجزة
٣٠ أيلول ٢٠١٨ (مراجعة وغير مدققة)

إن رصيد صندوق التأمين التبادلي موزع كما يلي:

٣٠ أيلول ٢٠١٨	٣١ كانون الأول ٢٠١٧
دينار (مراجعة)	دينار (مدققة)
٧٥٠٧٤٢٠١٨٨	٨٠٨٨٧٠١٢٥
(١٤٩٨١٠٥٨٠)	(٨٤١٧٠٦٦١)
(٢٩٦٠٨٩٣)	(١٩٧٠٣٤٤)
٦٠٤٦٣٠٧١٥	٧٢٢٧٢٠١٢٠

رصيد نهاية الفترة / السنة

مقابل ذمم البيوع المؤجلة (مخصص خسائر انتمائية متوقعة)

مقابل ذمم الإجارة المنتهية بالتأميل (مخصص خسائر انتمائية متوقعة)

رصيد صندوق التأمين التبادلي بعد المخصصات

تم احتساب مخصص خسائر انتمائية متوقعة لذمم البيوع المؤجلة والاجارة المنتهية بالتأميل المشمولة بصندوق التأمين التبادلي اعتباراً من ٣١ كانون الأول ٢٠١٤، وذلك بموافقة البنك المركزي الأردني.

اعتباراً من بداية العام ٢٠١٨ تم تطبيق أساس الاستحقاق على أقساط التأمين المستوفاه من المتعاملين المشمولين بالصندوق.

يغطي صندوق التأمين التبادلي التمويلات الممنوحة من قبل البنك (التمويلات الممنوحة من حسابات الاستثمار المشترك وحسابات الوكالة بالاستثمار (المحافظ الاستثمارية))

(د) مخصص خسائر انتمائية متوقعة للشركات التابعة

٣٠ أيلول ٢٠١٨	٣١ كانون الأول ٢٠١٧
دينار (مراجعة)	دينار (مدققة)
٥٢٠٠٤٠٥	٨١٠٥١٤
٦٠٩٠٦١٥	٤٤٨٠٣٠٥
١٠٢٠٠١٣٠	٥٢٩٠٨١٩

شركة السماح للتمويل والاستثمار - إيضاح (٧)

شركة المدارس العمرية - إيضاح (٧)

المجموع

البنك الإسلامي الأردني شركة مساهمة عامة محدودة
إيضاحات حول القوائم المالية المرحلية الموحدة الموجزة
٣٠ أيلول ٢٠١٨ (مراجعة وغير مدققة)

٢٠. إيرادات البيوع الموجهة

مجموعة		ذاتية		مشتركة		
للتسعة أشهر المنتهية في ٣٠ أيلول		للتسعة أشهر المنتهية في ٣٠ أيلول		للتسعة أشهر المنتهية في ٣٠ أيلول		
٢٠١٧	٢٠١٨	٢٠١٧	٢٠١٨	٢٠١٧	٢٠١٨	
دينار	دينار	دينار	دينار	دينار	دينار	
(مراجعة)	(مراجعة)	(مراجعة)	(مراجعة)	(مراجعة)	(مراجعة)	
٤٠,٥٢٧,٤٧٢	٤١,٨٠٥,٩١٩	-	-	٤٠,٥٢٧,٤٧٢	٤١,٨٠٥,٩١٩	الأفراد (التجزئة):
٣٦٤,٤٥٣	٤٠٣,٦٥٨			٣٦٤,٤٥٣	٤٠٣,٦٥٨	المرايحة للأمر بالشراء
١٨٢,٣٢٤	٢٢٩,٦٢٤			١٨٢,٣٢٤	٢٢٩,٦٢٤	البيع الأجل
٢٦,٦٨٠,٢٤٣	٢٥,٩٩٤,١٢٥	١٠,٠٠٠	٨,٠٠٠	٢٦,٦٧٠,٢٤٣	٢٥,٩٨٦,١٢٥	إجارة موصوفة بالذمة
						التمويلات العقارية
						الشركات الكبرى:
٨٠,٨٧٠	٣٨٨,٦٥٥			٨٠,٨٧٠	٣٨٨,٦٥٥	المرايحات الدولية
١٦١,٩١٨	٢٧٩,٨٧١			١٦١,٩١٨	٢٧٩,٨٧١	الإستصناع
١١,٩٨٥,٦١٨	١١,٠٧٧,٦٠٨			١١,٩٨٥,٦١٨	١١,٠٧٧,٦٠٨	المرايحة للأمر بالشراء
						مؤسسات صغيرة ومتوسطة:
٦,١٧٠,٩٩٦	٥,٤١٧,١٨٢			٦,١٧٠,٩٩٦	٥,٤١٧,١٨٢	المرايحة للأمر بالشراء
١٨,٥٣٨,٧٦٠	١٧,٠٣٦,٢٦٨			١٨,٥٣٨,٧٦٠	١٧,٠٣٦,٢٦٨	الحكومة والقطاع العام
١٠٤,٦٩٢,٦٥٤	١٠٢,٦٣٢,٩١٠	١٠,٠٠٠	٨,٠٠٠	١٠٤,٦٨٢,٦٥٤	١٠٢,٦٢٤,٩١٠	المجموع

٢١. إيرادات التمويلات

مجموعة		ذاتية		مشتركة		
للتسعة أشهر المنتهية في ٣٠ أيلول		للتسعة أشهر المنتهية في ٣٠ أيلول		للتسعة أشهر المنتهية في ٣٠ أيلول		
٢٠١٧	٢٠١٨	٢٠١٧	٢٠١٨	٢٠١٧	٢٠١٨	
دينار	دينار	دينار	دينار	دينار	دينار	
(مراجعة)	(مراجعة)	(مراجعة)	(مراجعة)	(مراجعة)	(مراجعة)	
٣٢١,٣٥١	٣٣٢,١٠٧	٢,٧٢٠	٣,٤٠٦	٣١٨,٦٣١	٣٢٨,٧٠١	الأفراد (التجزئة):
						مشاركة متناقصة
٥,٥٠٠	-	-	-	٥,٥٠٠	-	مؤسسات صغيرة ومتوسطة
٣٢٦,٨٥١	٣٣٢,١٠٧	٢,٧٢٠	٣,٤٠٦	٣٢٤,١٣١	٣٢٨,٧٠١	مشاركة متناقصة
						المجموع

٢٢. أرباح موجودات مالية بالقيمة العادلة من خلال حقوق أصحاب حسابات الإستثمار المشترك

مشتركة	
للتسعة أشهر المنتهية في ٣٠ أيلول	
٢٠١٧	٢٠١٨
دينار	دينار
(مراجعة)	(مراجعة)
٩٩٥,٦١٤	٩١٨,٧٩٥
٩٩٥,٦١٤	٩١٨,٧٩٥

عوائد توزيعات أسهم الشركات
المجموع

البنك الإسلامي الأردني شركة مساهمة عامة محدودة
إيضاحات حول القوائم المالية المرحلية الموحدة الموجزة
٣٠ أيلول ٢٠١٨ (مراجعة وغير مدققة)

٢٣. أرباح موجودات مالية بالتكلفة المطفأة

مشاركة	
للتسعة أشهر المنتهية في ٣٠ أيلول	
٢٠١٧	٢٠١٨
دينار	دينار
(مراجعة)	(مراجعة)
١٦٧٩٦٥٢ر	٢٤٠٨٨٤٦ر
٨٤٦٨٨	-
١٧٦٤٣٤٠ر	٢٤٠٨٨٤٦ر

صكوك إسلامية
إيرادات محفظة البنوك الإسلامية
المجموع

٢٤. إيرادات إستثمارات في العقارات

مشاركة	
للتسعة أشهر المنتهية في ٣٠ أيلول	
٢٠١٧	٢٠١٨
دينار	دينار
(مراجعة)	(مراجعة)
٨١٣٩٧٦	١٢٨٩٢٣٢ر
٨١٣٩٧٦	١٢٨٩٢٣٢ر

أرباح متحققة من إستثمارات في عقارات
المجموع

٢٥. حصة أصحاب حسابات الإستثمار المطلقة

للتسعة أشهر المنتهية في ٣٠ أيلول	
٢٠١٧	٢٠١٨
دينار	دينار
(مراجعة)	(مراجعة)
٨٦٠٢ر	٧٥٣٩٥
٥٠٢٣٥٢٣ر	٤١٠٦٦٩٦ر
٤٦٦٦٧٤	٤٦٧٩٣٠
٣٣٨٢٥٤٨٩ر	٣٢٨٤٩٠١٤ر
٣٩٣٢٤٢٨٨ر	٣٧٤٩٩٠٣٥ر

بنوك ومؤسسات
عملاء:
توفير
خاضع لاشعار
لأجل
المجموع

البنك الإسلامي الأردني - شركة مساهمة عامة محدودة
إيضاحات حول القوائم المالية المرحلية الموحدة الموجزة
٣٠ أيلول ٢٠١٨ (مراجعة و غير مدققة)

٢٦. حصة البنك من إيرادات حسابات الإستثمار المشترك بصفته مضارباً ورب مال

للتسعة أشهر المنتهية في ٣٠ أيلول		
٢٠١٧	٢٠١٨	
دينار	دينار	
(مراجعة)	(مراجعة)	
٦٤,٣٨٢,٦٨٠	٦٤,٢٠٧,٣١٨	بصفته مضارب
٢٤,٧٢١,٩٢٩	٢٦,٣٧٣,٣٢٩	بصفته رب مال
٨٩,١٠٤,٦٠٩	٩٠,٥٨٠,٦٤٧	المجموع

٢٧. أرباح البنك الذاتية

للتسعة أشهر المنتهية في ٣٠ أيلول		
٢٠١٧	٢٠١٨	
دينار	دينار	
(مراجعة)	(مراجعة)	
١٠,٠٠٠	٨,٠٠٠	إيرادات البيوع المؤجلة - إيضاح (٢٠)
٢,٧٢٠	٣,٤٠٦	إيرادات التمويلات - إيضاح (٢١)
٦,٩٣٩	١١,١٦٨	أرباح موجودات مالية بالقيمة العادلة من خلال حقوق الملكية
١٩,٦٥٩	٢٢,٥٧٤	المجموع

٢٨. الحصة الأساسية للسهم من ربح الفترة

للتسعة أشهر المنتهية في ٣٠ أيلول		
٢٠١٧	٢٠١٨	
(مراجعة)	(مراجعة)	
٣٨,٣٧٣,٠٣٥	٣٦,٠٣٣,١٩٧	الربح للفترة بعد الضريبة (دينار)
١٨٠,٠٠٠,٠٠٠	١٨٠,٠٠٠,٠٠٠	المتوسط المرجح لعدد الأسهم (سهم)
٠/٢١٣	٠/٢٠٠	الحصة الأساسية للسهم من ربح الفترة (فلس/ دينار)

البنك الإسلامي الأردني - شركة مساهمة عامة محدودة
إيضاحات حول القوائم المالية المرحلية الموحدة الموجزة
٣٠ أيلول ٢٠١٨ (مراجعة وغير مدققة)

٢٩. النقد وما في حكمه

للتسعة أشهر المنتهية في ٣٠ أيلول	
٢٠١٧	٢٠١٨
دينار	دينار
(مراجعة)	(مراجعة)
١٠٧٦٥٤٩ر٠٥١	٨١٦٣٨٩ر٦٠٥
٤٦٧٩٦ر٧٨٩	٩٤٢٣٢ر٤٨٨
(٤٣٦٢ر٣٩٣)	(٤٠٥٠ر٠٧٥)
١٠١٨٩٨٣ر٤٤٧	٩٠٦٥٧٢ر٠١٨

النقد والأرصدة لدى البنوك المركزية التي تستحق خلال ثلاثة أشهر
يضاف: أرصدة لدى البنوك والمؤسسات المصرفية التي تستحق خلال ثلاثة أشهر
يطرح: حسابات البنوك والمؤسسات المصرفية التي تستحق خلال ثلاثة أشهر
المجموع

٣٠. المعاملات مع أطراف ذات علاقة

(أ) تشمل القوائم المالية المرحلية الموحدة الموجزة القوائم المالية للبنك والشركات التابعة التالية:

رأس مال الشركة		نسبة الملكية	إسم الشركة
٣١ كانون الأول ٢٠١٧	٣٠ أيلول ٢٠١٨		
دينار	دينار		
(مدققة)	(مراجعة)		
١٢ر٨٢٥ر٠٠٠	١٢ر٨٢٥ر٠٠٠	٩٩٪	شركة المدارس العمرية محدودة المسؤولية
١٢ر٠٠٠ر٠٠٠	١٢ر٠٠٠ر٠٠٠	١٠٠٪	شركة السماحة للتمويل والاستثمار محدودة المسؤولية
٥ر٠٠٠ر٠٠٠	٥ر٠٠٠ر٠٠٠	١٠٠٪	شركة تطبيقات التقنية للمستقبل محدودة المسؤولية
٥ر٠٠٠ر٠٠٠	٥ر٠٠٠ر٠٠٠	١٠٠٪	شركة سنابل الخير للاستثمارات المالية محدودة المسؤولية

قام البنك بالدخول في معاملات مع الشركة الأم والشركات التابعة والشركات الحليفة ومع كبار المساهمين وأعضاء مجلس الإدارة وأشخاص الإدارة التنفيذية العليا ضمن النشاطات الاعتيادية للبنك وباستخدام نسب المراجعة والعمولات التجارية، إن جميع ذمم البيوع المؤجلة والتمويلات والإجارة المنتهية بالتمليك الممنوحة للأطراف ذات العلاقة تعتبر عاملة ولم يؤخذ لها أي مخصصات.

البنك الإسلامي الأردني - شركة مساهمة عامة محدودة
إيضاحات حول القوائم المالية المرحلية الموحدة الموجزة
٣٠ أيلول ٢٠١٨ (مراجعة وغير مدققة)

ب) فيما يلي ملخص المعاملات مع أطراف ذات علاقة:

المجموع		الجهات ذات العلاقة			
٣١ كانون الأول ٢٠١٧	٣٠ أيلول ٢٠١٨	أعضاء مجلس الإدارة وأشخاص الإدارة التنفيذية العليا	الشركات التابعة	الشركات الحليفة	الشركة الأم
دينار (مدققة)	دينار (مراجعة)	دينار	دينار	دينار	دينار
بنود داخل قائمة المركز المالي المرحلية الموحدة الموجزة:					
٨٦٤٠٠٧٦٢	٨٢٧٥٤٦٧	٦٩١٠١٠٤	١٥٠٠٩٦٩	١٢١٤٣٩٤	-
١٠٢٩٣٤	١٥٢٩٧٨٨	١٥٢٩٧٨٨	-	-	-
٦١٢٠٠٠	١٤٣٧٣٠٠	١٤٣٧٣٠٠	-	-	-
١٤٨٢٧٩٩٨	١٣٩٢٣١٧٩	٢١٢٠٠٦٦٩	٣٨٠٠٠٠٩	٧٩٠٠٠٦١٤	١٠١٨٨٨٧
بنود خارج قائمة المركز المالي المرحلية الموحدة الموجزة:					
٣٠٨٩٨٥٣	٣٩٥١٦٥٢	٢٤١١١٥٣	٦٧٠٨٤٣٣	٣٣٩١١٤	٥٣٠٥٥٢
للتسعة أشهر المنتهية في ٣٠ أيلول					
٢٠١٧	٢٠١٨				
دينار (مراجعة)	دينار (مراجعة)				
٦٣٤٦٥١٢	٨٩٤٢٤٥٦٣	٢٩١٠٠٩٢٣	١٢٥٨٩٢٦	٤٢٥٤٧١٤	-
٢٥١٣٩٣	٢١٩٠٧٢٠	١٤٩٠٤٢٦	١٥٣٥١	٥٤٩٩٤٣	-
٢٧٧٩٩	١٦١٣٥٨	١٢٩٧٠	١١٢٧٨	١٣٧١١٠	-
بنود قائمة الدخل المرحلية المرحلية الموحدة الموجزة:					
مصرفيات مدفوعة					
إيرادات مقبوضة					
أرباح مدفوعة					

- بلغت نسبة المربحة على التمويلات الممنوحة ٣٪ - ٥٪ سنوياً كما في ٣٠ أيلول ٢٠١٨ (٢٠١٧: ٣٪ - ٥٪).

- بلغت نسبة الربح على تمويل المشاركة الممنوح للموظفين حوالي ٢٪ - ٤٫٨٪ سنوياً كما في ٣٠ أيلول ٢٠١٨ (٢٠١٧: حوالي ٢٪ - ٤٫٨٪).

- بلغت نسبة العمولة المستوفاة على الكفالات ١٪ - ٤٪ سنوياً كما في ٣٠ أيلول ٢٠١٨ (٢٠١٧: ١٪ - ٤٪) وعلى الاعتمادات المستندية ١٪/٤ - ٣٪/٨ لفترات ربعية كما في ٣٠ أيلول ٢٠١٨ (٢٠١٧: ١٪/٤ - ٣٪/٨ لفترات ربعية).

ج) فيما يلي ملخص لمنافع (رواتب ومكافآت ومنافع أخرى) الإدارة التنفيذية العليا للبنك:

للتسعة أشهر المنتهية في ٣٠ أيلول			
٢٠١٧	٢٠١٨		
دينار (مراجعة)	دينار (مراجعة)		
١٧٩٤٨٩٠	٢٦٩٨٠٢٧	رواتب ومكافآت وبنود	
١١٨٧٨٧	٢١٢٨٩٦	مكافآت نهاية خدمة	
٤٩٤٣٦٧٧	٢٩١٠٠٩٢٣	المجموع	

البنك الإسلامي الأردني - شركة مساهمة عامة محدودة
إيضاحات حول القوائم المالية المرحلية الموحدة الموجزة
٣٠ أيلول ٢٠١٨ (مراجعة وغير مدققة)

٣١. إدارة المخاطر

(أ) الخسائر الائتمانية المتوقعة للفترة المالية اللاحقة لـ ١ كانون الثاني ٢٠١٨:

مشارك البند	المرحلة ١		المرحلة ٢		المرحلة ٣	المجموع
	إفرادي	تجميعي	إفرادي	تجميعي		
	دينار	دينار	دينار	دينار	دينار	دينار
أرصدة وحسابات لدى بنوك ومؤسسات مصرفية	١٠٣,٩٥٢	-	-	-	-	١٠٣,٩٥٢
نعم البيوع المؤجلة والذمم الأخرى والتمويلات	٧٣٦,١٢٥	٦,٢٢٨,٧٥٧	٧,٥٥٩,٠٠١	٢٠٣,٨٥٧	٨٧,٢٥٨,٧٢٨	١٠١,٩٨٦,٤٦٨
موجودات مالية بالتكلفة المطفأة	١٨٩,٠٥٦	-	٢,٠٣٠,٠٠٦	-	١,٨١٨,٢٧٣	٤,٠٣٧,٤٣٥
سقوف غير مستغلة	٨٥,٨٦٧	١٠٩,٧٧٧	٣٤٥,٧١٦	٤,٥٨٦	-	٥٤٥,٩٤٦
اعتمادات مستنديه مستغلة	٧٩,١٩	١١,٢٣٩	٨٠,٠٨٧	٩	-	٩٩,٢٥٤
ذاتية البند	المرحلة ١		المرحلة ٢		المرحلة ٣	المجموع
	إفرادي	تجميعي	إفرادي	تجميعي		
	دينار	دينار	دينار	دينار	دينار	دينار
أرصدة وحسابات لدى بنوك ومؤسسات مصرفية	٥٨,١٥٣	-	-	-	-	٥٨,١٥٣
نعم عملاء وقروض حسنة	٢,١٩٩	٢٢٠,١٩٧	٨٤,٢٥٥	٣٨٦,٠١٦	٢,٥٠٥,٤٨١	٣,١٩٨,١٤٨
كفالات	٧٨,٨٩١	٣٧٣,٠٦٧	٢١٢,٧٤٦	٣,٢٠٣	٤,٨١٨,٨٦٦	٥,٤٨٦,٧٧٣
سقوف غير مستغلة (اعتمادات وكفالات)	٧٢١,٨٠٦	١٠٦,٤٣٨	٤٢٤,٣٦١	٢٢٤	٣٣,٦٥٣	١,٢٨٦,٤٨٢
اعتمادات مستنديه مستغلة	٤,٩٧٥	١٠,١٣٤	٨٦,٥٦١	-	١١,٥١٥	١١٣,١٨٥

البنك الإسلامي الأردني شركة مساهمة عامة محدودة
إيضاحات حول القوائم المالية المرحلية الموحدة الموجزة
٣٠ أيلول ٢٠١٨ (مراجعة وغير مدققة)

(ب) الحركة على الأرصدة والحسابات لدى بنوك ومؤسسات مصرفية:

البند	المرحلة ١ إفرادي	المرحلة ٢ إفرادي	المرحلة ٣	المجموع
	دينار	دينار	دينار	دينار
إجمالي الرصيد كما في بداية الفترة	٧٦ر١٠٣ر٦٣٣	-	-	٧٦ر١٠٣ر٦٣٣
الأرصدة والحسابات الجديدة خلال الفترة	٤٨ر٥١١ر٩٤٨	-	-	٤٨ر٥١١ر٩٤٨
الأرصدة والحسابات المسددة	(١٢ر٥٩٩ر٩٤٠)	-	-	(١٢ر٥٩٩ر٩٤٠)
ما تم تحويله إلى المرحلة ١	-	-	-	-
ما تم تحويله إلى المرحلة ٢	-	-	-	-
ما تم تحويله إلى المرحلة ٣	-	-	-	-
التغيرات الناتجة عن تعديلات	-	-	-	-
الأرصدة والحسابات المعدومة	-	-	-	-
تعديلات نتيجة تغير أسعار الصرف	-	-	-	-
إجمالي الرصيد كما في نهاية الفترة	١١٢ر٠١٥ر٦٤١	-	-	١١٢ر٠١٥ر٦٤١

(ج) الحركة على مخصص الخسائر الائتمانية المتوقعة:

البند	المرحلة ١ إفرادي	المرحلة ٢ إفرادي	المرحلة ٣	المجموع
	دينار	دينار	دينار	دينار
رصيد بداية الفترة	١٩٧ر٤٨٨	-	-	١٩٧ر٤٨٨
مخصص الخسائر الائتمانية على الأرصدة	٤٣ر٨٧٣	-	-	٤٣ر٨٧٣
والحسابات الجديدة خلال الفترة	(٧٩ر٢٥٦)	-	-	(٧٩ر٢٥٦)
المسترد من مخصص الخسائر الائتمانية على	-	-	-	-
الأرصدة والحسابات المسددة	-	-	-	-
ما تم تحويله إلى المرحلة ١	-	-	-	-
ما تم تحويله إلى المرحلة ٢	-	-	-	-
ما تم تحويله إلى المرحلة ٣	-	-	-	-
الأثر على المخصص - كما في نهاية الفترة -	-	-	-	-
نتيجة تغيير التصنيف بين المراحل الثلاث	-	-	-	-
خلال الفترة	-	-	-	-
التغيرات الناتجة عن تعديلات	-	-	-	-
الأرصدة والحسابات المعدومة	-	-	-	-
تعديلات نتيجة تغير أسعار الصرف	-	-	-	-
إجمالي الرصيد كما في نهاية الفترة	١٦٢ر١٠٥	-	-	١٦٢ر١٠٥

البنك الإسلامي الأردني - شركة مساهمة عامة محدودة
إيضاحات حول القوائم المالية المرحلية الموحدة الموجزة
٣٠ أيلول ٢٠١٨ (مراجعة وغير مدققة)

(د) الحركة على التسهيلات المباشرة بشكل تجميعي كما في ٣٠ أيلول ٢٠١٨:

البند	المرحلة ١		المرحلة ٢		المرحلة ٣	المجموع
	إفرادي	تجميعي	إفرادي	تجميعي		
	دينار	دينار	دينار	دينار	دينار	دينار
إجمالي الرصيد كما في						
بداية الفترة	٥٨٣,٩٤٤,٧٢٠	٦٢٨,٩٨٧,٨٩٩	٦٥٠,٢٩٩,٧٨٠	٢٦,٤٩٥,٣١٠	١٢٠,٨٩٦,٢٩٩	٢,٠٢٠,٦٢٤,٠٠٨
التسهيلات الجديدة						
خلال الفترة	٢٧٩,٢١٧,٧٤٧	٤٣٠,٥٢٩,٣١٠	٨٢,٨٦٥,٥٨٧	٨,٤٠٣,٠٤١	٤,٤١١,٠٣٩	٨٠٥,٤٢٦,٧٢٤
التسهيلات الممندة	(٣٠٩,٤٧٨,١٥٩)	(١٤١,٦٨٤,٣١١)	(٢٢٤,٦٤٦,٧٢٨)	(٧٣,٦١٩)	(٤,٤٨٢,٢٧٥)	(٦٨٠,٣٦٥,٠٩٢)
ما تم تحويله إلى المرحلة ١	١٥,٦٩٠,٨٩٠	٧٩١,٥٥٠	(١٢,٨٧٠,٥٦٠)	(١٥٠,٩٦٠)	(٣,٤٦٠,٩٢٠)	-
ما تم تحويله إلى المرحلة ٢	٤,٨٠٠,٦٣٠	٥,٤٩٠,٣٥٥	(١٦,٨٩٠,٤٤٤)	(٩٦٠,٣٣٢)	٧,٥٥٩,٧٩١	-
ما تم تحويله إلى المرحلة ٣	(٤,٩٦٠,٣٨٠)	٧,٩١٠,٢٢٥	٤,٩٣٠,٦٩٩	(٤,٩٢٠,٣١٦)	(٢,٩٦٠,٢٢٨)	-
التغيرات الناتجة						
عن تعديلات	-	-	-	-	-	-
التسهيلات المندومة	-	-	-	-	-	-
تعديلات نتيجة تغير أسعار	-	-	-	-	-	-
الصرف	-	-	-	-	-	-
إجمالي الرصيد كما في						
نهاية الفترة	٥٦٩,٢١٥,٤٤٨	٩٤٢,٠٢٥,٠٢٨	٤٨٣,٦٨٨,٣٣٤	٢٨,٧٩٣,١٢٤	١٢١,٩٦٣,٧٠٦	٢,١٤٥,٦٨٥,٦٤٠

البنك الإسلامي الأردني شركة مساهمة عامة محدودة
إيضاحات حول القوائم المالية المرحلية الموحدة الموجزة
٣٠ أيلول ٢٠١٨ (مراجعة وغير مدققة)

(هـ) الحركة على الخسائر الائتمانية المتوقعة للتسهيلات المباشرة بشكل تجميعي كما في ٣٠ أيلول ٢٠١٨:

الإجمالي	الحكومة والقطاع العام	تمويلات عقارية	الأفراد	الشركات المتوسطة والصغيرة	الشركات الكبرى	البند
دينار	دينار	دينار	دينار	دينار	دينار	
٧٣ر١٠٤ر٦٢١	-	٩ر٤٧٤ر٥٥٢	٣٠ر٨٤٢ر٩٠٨	١٦ر٢٩٩ر٨٩٠	١٦ر٤٨٧ر٢٧١	رصيد بداية الفترة
٢٥ر١٣٩ر٧٩٥	-	٧ر٣٨٧ر٤٨٢	١ر٨٠٩ر٣٦١	٩ر٢٠١ر٩٨٩	٦ر٧٤٠ر٩٦٣	الخسائر الائتمانية المتوقعة على التسهيلات الجديدة خلال الفترة
(٢٢ر٢٦٠ر٤١٠)	-	(٩ر٧٩٧ر٧٦٢)	(٨ر٩١٤ر٥٥٢)	(٣ر٠١٤ر٥٣٣)	(٩ر٣٥١ر٥٦٣)	المسترد من الخسائر الائتمانية المتوقعة على التسهيلات المسددة
-	-	(١ر٥٦٠ر٩٦٠)	(٨ر٢٩٩ر٢٨٠)	(١١ر٢٩٠ر٦٣٠)	١٣ر٦٨٠ر٨٧٠	ما تم تحويله إلى المرحلة ١
-	-	(٤ر٩٩٩٠)	٢ر٩٨٠ر٥٦٠	١ر٩٦٠ر٣٩٠	(٤ر٨٩٠ر٩٦٠)	ما تم تحويله إلى المرحلة ٢
-	-	(٤٠٩ر٢٨٨)	(٩ر٦٠ر٦٤١)	(٢ر٥٩٠ر٦٦١)	٣ر٩٦٠ر٥٩٠	ما تم تحويله إلى المرحلة ٣
-	-	-	-	-	-	الأثر على المخصص كما في نهاية الفترة نتيجة تغيير التصنيف بين المراحل الثلاث خلال الفترة
-	-	-	-	-	-	التغيرات الناتجة عن تعديلات
-	-	-	-	-	-	التسهيلات المعدومة
-	-	-	-	-	-	تعديلات نتيجة تغير أسعار الصرف
٧٥ر٩٨٤ر٠٠٦	-	١٣ر٨٦٢ر٠٣٤	٢٤ر٩٢٨ر٣٥٦	١٠ر٥٦٦ر٤٤٥	٢٦ر٦٢٧ر١٧١	إجمالي الرصيد كما في نهاية الفترة
إعادة توزيع:						
٣٤ر٩١٠ر٠٦٩	-	٣ر٨٩٦ر٧٠٠	-	٤ر٣٨٦ر١٩٨	٢٦ر٦٢٧ر١٧١	المخصصات على مستوى إفرادي
٤١ر٠٧٣ر٩٣٧	-	٩ر٩٦٥ر٣٣٤	٢٤ر٩٢٨ر٣٥٦	٦ر١٨٠ر٢٤٧	-	المخصصات على مستوى تجميعي

البنك الإسلامي الأردني شركة مساهمة عامة محدودة
إيضاحات حول القوائم المالية المرحلية الموحدة الموجزة
٣٠ أيلول ٢٠١٨ (مراجعة وغير مدققة)

(و) الخسائر الائتمانية المتوقعة على الاستثمارات المالية:

١- الحركة على الاستثمارات بشكل تجميعي كما في ٣٠ أيلول ٢٠١٨:

البند	المرحلة ١ إفرادي دينار	المرحلة ٢ إفرادي دينار	المرحلة ٣ دينار	المجموع دينار
القيمة العادلة كما في بداية الفترة	١٠٦,١٧٢,١٢٥	٧,٠٩٠,٠٠٠	١٨,١٨١,٩٩١	١١٥,٠٨٠,٣١٦
الاستثمارات الجديدة خلال الفترة	١٦٤,١٤٢,٣٧٥	-	-	١٦٤,١٤٢,٣٧٥
الاستثمارات المستحقة	(١٠,٢٨٠,٥٠٠)	-	-	(١٠,٢٨٠,٥٠٠)
التغير في القيمة العادلة	-	-	-	-
ما تم تحويله إلى المرحلة ١	-	-	-	-
ما تم تحويله إلى المرحلة ٢	-	-	-	-
ما تم تحويله إلى المرحلة ٣	-	-	-	-
التغيرات الناتجة عن تعديلات	-	-	-	-
الاستثمارات المدومة	-	-	-	-
تعديلات نتيجة تغير أسعار الصرف	-	-	-	-
إجمالي الرصيد كما في نهاية الفترة	٢٦٠,٣٤٢,٠٠٠	٧,٠٩٠,٠٠٠	١٨,١٨١,٩٩١	٢٦٨,٦١٤,٩٩١

٢- الحركة على مخصص الخسائر الائتمانية المتوقعة بشكل تجميعي كما في ٣٠ أيلول ٢٠١٨:

البند	المرحلة ١ إفرادي دينار	المرحلة ٢ إفرادي دينار	المرحلة ٣ دينار	المجموع دينار
رصيد بداية الفترة	٢٦٩,٠٨٣	٢,١٩٨,٦٩٨	١٨,١٨١,٩٩١	٢٨٩,٩٦٢
الخسائر الائتمانية المتوقعة على الاستثمارات الجديدة خلال الفترة	١٧٩,٧٥٦	-	-	١٧٩,٧٥٦
المسترد من الخسائر الائتمانية المتوقعة على الاستثمارات المستحقة	(١٥٥,٨٣٢)	(١٦٨,٦٩٢)	-	(٣٢٤,٥٢٤)
ما تم تحويله إلى المرحلة ١	-	-	-	-
ما تم تحويله إلى المرحلة ٢	-	-	-	-
ما تم تحويله إلى المرحلة ٣	-	-	-	-
التغيرات الناتجة عن تعديلات	-	-	-	-
الاستثمارات المدومة	-	-	-	-
تعديلات نتيجة تغير أسعار الصرف	-	-	-	-
إجمالي الرصيد كما في نهاية الفترة	٢٩٣,٠٠٧	٢,٠٣٠,٠٠٦	١٨,١٨١,٩٩١	٤١٤,٢٠٤

البنك الإسلامي الأردني شركة مساهمة عامة محدودة
إيضاحات حول القوائم المالية المرحلية الموحدة الموجزة
٣٠ أيلول ٢٠١٨ (مراجعة وغير مدققة)

ز) الخسائر الانتمائية المتوقعة على التسهيلات غير المباشرة:

١- الحركة على التسهيلات غير المباشرة بشكل تجميعي كما في ٣٠ أيلول ٢٠١٨:

البند	المرحلة ١		المرحلة ٢		المرحلة ٣	المجموع
	تجميعي	إفرادي	تجميعي	إفرادي		
	دينار	دينار	دينار	دينار	دينار	دينار
إجمالي الرصيد كما في بداية الفترة	٩٢,٨٩٦,٦١٩	٤١,٣٤٦,٧٧٩	١,٦٥٠,٢٨٧	٢,٠٧٩,٩٣٥,٦١٣	٥,٨٠٧,٨٤٣	٣٤٨,٨٣٠,١٤١
التعرضات الجديدة خلال الفترة	٣,٥٦١,٢٣٢	٦٨,١٥٠,٢٥٠	٥١٩,٣٢٧	٢,١٧٣,٣٥٠	١,٠٠٩,١٤٨	٧٥,٤١٣,٣٠٧
التعرضات المستحقة	٤,١١٤,٢٣٨	(١٣,١٢٠,٢٠٠)	(١٠٤,٣٧٧)	(٨٠,٥١٥,٤٣٥)	(٣٩٦,٥٥٥)	(٩٠,٢٢٢,٣١٩)
ما تم تحويله إلى المرحلة ١	(٢,٦٩٠,٣١٠)	١,٩٧٧,٤٥٠	١,٢٥٠,٩٧٠	(٧٤١,٠٠١)	٢٠٢,٨٩١	-
ما تم تحويله إلى المرحلة ٢	١,٦٩٠,٣٦٠	(٤١٠,٣٢٥)	١٩٠,٣٦٠	(٦٥٠,١٩٩)	(٨٢٠,١٩٦)	-
ما تم تحويله إلى المرحلة ٣	(٧٨٠,٦٦٦)	٧٤٤,١٨٠	(١,٩٦٠,٦٥٧)	(٧٨٢,١٥٠)	٢,٧٧٩,٢٩٣	-
التغيرات الناتجة عن تعديلات	-	-	-	-	-	-
التسهيلات المدعومة	-	-	-	-	-	-
تعديلات نتيجة تغير أسعار الصرف	-	-	-	-	-	-
إجمالي الرصيد كما في نهاية الفترة	٩٧,٩٨٤,٧٣	٩٨,٦٨٨,١٣٤	١,٥٤٥,٩١٠	١٢٧,٤٢٠,١٨٨	٨,٥٨٢,٤٢٤	٣٣٤,٢٢١,١٢٩

٢- الحركة على الخسائر الانتمائية المتوقعة للتسهيلات غير المباشرة بشكل تجميعي كما في ٣٠ أيلول ٢٠١٨:

البند	المرحلة ١		المرحلة ٢		المرحلة ٣	المجموع
	تجميعي	إفرادي	تجميعي	إفرادي		
	دينار	دينار	دينار	دينار	دينار	دينار
رصيد بداية الفترة	٤٢٩,١٤٢	٢٨٤,٢٨١	١٠,٢٥٢	٨٢٠,٠٣١	٦,٢٧٢,٩٤٩	٧,٨١٦,٦٥٥
الخسائر الانتمائية المتوقعة على التعرضات الجديدة خلال الفترة	٤٢٩,٨٦٣	١١٥,٥٦٥	١٢,٤٤٦	٥٨,١٦٣	٣٣٤,٩٠٨	٩٥٠,٩٤٥
الخسائر الانتمائية المتوقعة على التعرضات المستحقة	(١٠١,٣٦٠)	(٥٦٠,٦٤٣)	(١٠,٣٣٦)	(١٣,٠٢٠)	(٥٥٠,٦٠١)	(١,٢٣٥,٩٦٠)
ما تم تحويله إلى المرحلة ١	(٥٩,١٨٦)	٤٣,٥٠٣	٢٧,٥٢١	(١٦,٣٠٢)	٤٤,٦٤٤	-
ما تم تحويله إلى المرحلة ٢	٣٧,١٨٧	(٩٠,٢٧)	٤,١٨٧	(١٤,٣٠٤)	(١٨,٠٤٣)	-
ما تم تحويله إلى المرحلة ٣	(١٧,١٧٤)	١٦,٣٧١	(٤٣,١٣٤)	(١٧,٢٠٧)	٦١,١٤٤	-
الأثر على المخصص كما في نهاية الفترة - نتيجة تغيير التصنيف بين المراحل الثلاث	-	-	-	-	-	-
خلال الفترة	-	-	-	-	-	-
التغيرات الناتجة عن تعديلات	-	-	-	-	-	-
التسهيلات المدعومة	-	-	-	-	-	-
تعديلات نتيجة تغير أسعار الصرف	-	-	-	-	-	-
إجمالي الرصيد كما في نهاية الفترة	٧١٨,٤٧٢	(١٠٩,٩٥٠)	٩٣٦	٨١٧,٣٦١	٦,٦٠٤,٨٢١	٧,٥٣١,٦٤٠

البنك الإسلامي الأردني - شركة مساهمة عامة محدودة
إيضاحات حول القوائم المالية المرحلية الموحدة الموجزة
٣٠ أيلول ٢٠١٨ (مراجعة وغير مدققة)

٣.٢ معلومات عن قطاعات أعمال البنك

أ. معلومات عن أنشطة البنك

يتم تنظيم البنك لأغراض إدارية بحيث يتم قياس القطاعات وفقاً للتقارير التي يتم إستعمالها من قبل المدير العام وصانع القرار الرئيسي لدى البنك من خلال أربعة قطاعات أعمال رئيسية:

حسابات الأفراد

تشمل متابعة حسابات الإستثمار المطلقة وذمم البيوع المؤجلة والتمويلات والخدمات المصرفية الأخرى الخاصة بالأفراد.

حسابات المؤسسات

تشمل متابعة حسابات الإستثمار المطلقة وذمم البيوع المؤجلة والتمويلات والخدمات المصرفية الأخرى الخاصة بشركاء من المؤسسات.

الإستثمار في الموجودات

يشمل هذا القطاع إستثمار البنك في العقارات والتأجير.

الخزينة

يشمل هذا القطاع تقديم خدمات التداول والخزينة وإدارة أموال البنك.

ب. فيما يلي معلومات عن قطاعات أعمال البنك موزعة حسب الأنشطة:

المجموع						
للتسعة أشهر المنتهية في ٣٠ أيلول						
٢٠١٧	٢٠١٨	أخرى	الخزينة	الإستثمار في	المؤسسات	الأفراد
دينار	دينار	دينار	دينار	الموجودات	دينار	دينار
(مراجعة)	(مراجعة)			دينار		
١٦٢,٥٣٥,٠١٦	١٦٠,٢٩٣,١٩١	٤٣٣,٩٢٠	٨,٣٢٢,٢١٧	٥,١١٣,٢٠٨	٤٤,٣٩٨,٩٤٥	١٠٢,٠٢٤,٩٠١
٢,٥٢١,٦٦٧	١,٩٢١,٥٦٤	-	-	١,٩٢١,٥٦٤	-	-
(١٤,٢٦٩,٨٧٧)	(١٤,٢٣١,٠٧٦)	-	(٤٩٩,٣٣٣)	(٥٠٠,٢٧١)	(١,٤٢١,٨٢٠)	(٨,٥٠٩,٦٥٢)
(٤١,٨٤٥,٩٥٥)	(٣٩,٤٢٠,٥٩٩)	-	-	(١,٩٢١,٥٦٤)	(٢,٩١٧,٧٧٨)	(٣٤,٣٢١,٢٥٧)
١٠,٨٩٤,٠٨٥	١٠,٨٥٦,٣٨٠	٤٣٣,٩٢٠	٧,٨٢٢,٨٨٤	٤,١١٢,٩٣٧	٣٧,٠٠٩,٣٤٧	٥٨,٦٨٣,٩٩٢
(٤٩,٩١٨,٩٧٧)	(٥٣,٩١٤,٧٦٢)	(٢٦٩,٩١٢)	(٣,٠٤٣,٩٢٩)	(٢,٥٧٦,٣٤٠)	(١,٨٧٨,٣٥٨)	(٢٩,٣٤١,٩٩٦)
٥٩,٠٢٢,٣٧٤	٥٤,١٤٨,٣١٨	١١٤,٠٠٨	١,٧٧٨,٩٥٥	٢,١٣١,٥٩٧	١٨,٢٢٦,٧٦٢	٢٩,٣٤١,٩٩٦
(٢٠,٦٤٩,٣٣٩)	(١٨,٦١٥,١٢١)	(١٠٨,٤٨٠)	(١,١٩٤,٧٣٩)	(٧٠٩,١٣٤)	(٦,٣٢١,٢٤٦)	(١٠,٢٨١,٥٤٢)
٣٨,٣٧٣,٠٣٥	٣٦,٠٣٣,١٩٧	٥٥,٥٢٨	٣,٥٨٤,٢١٦	١,٤٢٢,٤٦٣	١١,٩٠٥,٥٣٦	١٩,٠٦٠,٤٥٤
٣١ كانون الأول	٣٠ أيلول					
٢٠١٧	٢٠١٨					
دينار	دينار					
(مدققة)	(مراجعة)					
٤١٠,٤٤٣,٦٧٠	٤٠٤,٠٣٧,٧٥٧	-	٩٢٨,٢٤٣,١٤١	٩٦٦,٠٨,٩٧٦	٩٤٥,٦٦٨,٣٩٥	١,٢٠٠,٠١٧,٢٤٥
٨,٣٨٣,١١٦	٨,٤٨٢,١٢٥	-	-	٨,٤٨٢,١٢٥	-	-
٩٨,٧٩١,٩٤٤	١٠٠,٩١٦,٨٤٧	١٠٠,٩١٦,٨٤٧	-	-	-	-
٤,٢١١,٦١٨,٧٣٠	٤,١٤٩,٣٦,٧٢٩	١٠٠,٩١٦,٨٤٧	٩٢٨,٢٤٣,١٤١	٩٧٤,٥٩١,١٠١	٩٤٥,٦٦٨,٣٩٥	١,٢٠٠,٠١٧,٢٤٥
٣,٦٦٧,٦٨٩,٧٢٧	٣,٦٠٦,١١٢,٧٦٣	-	٤,٠٥٠,٠٧٥	-	٤٤٩,١٧٧,٥٠٢	٣,١٥٢,٧٨٥,١٨٦
١٦٨,٩٧٠,٣٧٥	١٦٣,٤٧٩,١٥٨	١٦٣,٤٧٩,١٥٨	-	-	-	-
٣,٨٢٦,٦٦٠,١١٦	٣,٧٦٩,٤٩١,٩٢١	١٦٣,٤٧٩,١٥٨	٤,٠٥٠,٠٧٥	-	٤٤٩,١٧٧,٥٠٢	٣,١٥٢,٧٨٥,١٨٦
للتسعة أشهر المنتهية في ٣٠ أيلول						
٢٠١٧	٢٠١٨					
دينار	دينار					
(مراجعة)	(مراجعة)					
١١,٠٤١,٤٢٠	١٠,٨٠٧,٣٧٠	١٠,٨٠٧,٣٧٠	-	-	-	-
٥,٩٠٧,٧٩٧	٥,٩٤٢,٠٤٥	٥,٩٤٢,٠٤٥	-	-	-	-

إجمالي الإيرادات (مستفزة وذاتي)
صافي نتائج أعمال الشركات التابعة وحصة الأموال
الناشطة في الإستثمار من أرباح الشركات الحليفة
حصة صندوق مواجهة مخاطر الإستثمار من إيرادات
أرباح حسابات الإستثمار المشتركة
عائدات أرباح حسابات الإستثمار المطلقة وحصة أصحاب
حسابات الإستثمار للمطلقة وحقوق غير المسمولين من
صافي نتائج أعمال الشركات التابعة وحصة الأموال
الناشطة في الإستثمار من أرباح الشركات الحليفة
نتائج أعمال القطاع
مصرفية موزعة
الربح قبل الضريبة
ضريبة الدخل
الربح بعد الضريبة

موجودات القطاع
الإستثمار في شركات حليفة
موجودات غير موزعة على القطاعات
مجموع الموجودات
مطلوبات القطاع
مطلوبات غير موزعة على القطاعات
مجموع المطلوبات

مصرفية
الإستهلاكات والإضافات

البنك الإسلامي الأردني - شركة مساهمة عامة محدودة
إيضاحات حول القوائم المالية المرحلية الموحدة الموجزة
٣٠ أيلول ٢٠١٨ (مراجعة وغير مدققة)

٣.٣. إدارة رأس المال

يتكون رأس مال البنك من رأس المال المدفوع، والإحتياطيات بما فيها الإحتياطي القانوني والإحتياطي الإختياري وإحتياطي مخاطر مصرفية عامة والإحتياطيات الأخرى والأرباح المدورة.

وفقاً لتعليمات البنك المركزي الأردني المستندة الى مقررات مجلس الخدمات المالية الإسلامية، على البنك الإحتفاظ برأس مال كافٍ لمواجهة المخاطر المتعلقة بأعمال البنك وهي المخاطر الائتمانية ومخاطر السوق والمخاطر التشغيلية، ويجب أن لا تقل نسبة كفاية رأس المال عن ١٢٪ حسب التعليمات المقررة.

يعمل البنك على تحقيق أهداف رأس المال من خلال ما يلي:

- تحقيق معدل عائد مرضٍ على رأس المال دون المساس بالمتانة المالية، وتحقيق معدل عائد مقبول على حقوق الملكية.
- الوصول برأس المال إلى الحد المطلوب حسب متطلبات لجنة بازل للرقابة المصرفية وتوجيهات الجهات الرقابية.
- توفير رأس مال كافٍ للتوسع في منح التمويلات والإستثمارات الكبيرة وبما يتسجم وتعليمات البنك المركزي الأردني، وكذلك مواجهة أي مخاطر مستقبلية.

تم إحتساب نسبة كفاية رأس المال كما في ٣٠ أيلول ٢٠١٨، وفقاً لتعليمات البنك المركزي الأردني رقم (٢٠١٨/٧٢) تاريخ ٤ شباط ٢٠١٨ وذلك وفقاً للمعيار رقم (١٥) الصادر عن مجلس الخدمات المالية الإسلامية، وفيما يلي نسبة كفاية رأس المال مقارنة مع السنة السابقة:

٣٠ أيلول ٢٠١٨	٣١ كانون الأول ٢٠١٧
بـآلاف الدنانير (مراجعة)	بـآلاف الدنانير (مدققة)
٣٥٤,٠٠٩	٣٤٣,٠٢٥
١٨٠,٠٠٠	١٨٠,٠٠٠
٧٦,٤٧١	٧٦,٤٧١
٣٠,٧٠٢	٣٠,٧٠٢
٥٥,٠٣٧	٥٨,٥٧٧
١,٢٨٩	-
١٥,٧٨٣	-
-	(٢٤٧)
-	(٩٣٠)
(٢,٧٧٦)	(١,٥٤٨)
(٤٩٤)	-
(٢,٠٠٣)	-
-	-
١٠,٣٢٠	١٤,٩٤١
-	٥٤٦
-	٣٧
١٠,٣٢٠	١٠,٣٥٠
-	١,٠٠٠
-	٣,٩٨٥
-	(٢٤٧)
-	(٩٣٠)
٣٦٤,٣٢٩	٣٥٧,٩٦٦
١,٦٧٢,١٧٢	١,٥٥٦,٢٦٩
٪٢٢,٠٣	٪٢٢,٠٤
-	-
٪٢٢,٠٣	٪٢٢,٠٤
٪٠,٦٤	٪٠,٩٦
٪٢٢,٦٧	٪٢٣,٠٠
حقوق حملة الأسهم العادية CET I	
رأس المال المكتتب به (المدفوع)	
الإحتياطي القانوني	
الإحتياطي الإختياري	
الأرباح المدورة	
التغير المتراكم في القيمة العادلة بالكامل	
الأرباح المرحلية بعد الضريبة وطرح قيمة التوزيعات المتوقعة	
٥٠٪ من حصة البنك من إستثمارات في رؤوس أموال البنوك والشركات المالية الأخرى	
٥٠٪ من حصة البنك في الإستثمار في شركات التأمين	
الموجودات غير الملموسة	
الإستثمارات في رؤوس أموال البنوك والشركات المالية وشركات التكافل التي تقل عن ١٠٪	
الإستثمارات في رؤوس أموال البنوك والشركات المالية وشركات التكافل خارج نطاق التوحيد الرقابي والتي يمتلك فيها البنك أكثر من ١٠٪	
رأس المال الإضافي AT I	
الشريحة الثانية من رأس المال (رأس المال السائد) TIER II	
إحتياطي القيمة العادلة للموجودات المالية بالقيمة العادلة من خلال حقوق الملكية	
حصة البنك من إحتياطي القيمة العادلة للموجودات المالية بالقيمة العادلة من خلال حقوق أصحاب حسابات الإستثمار المشترك	
حصة البنك من فائض صندوق مواجهة مخاطر الإستثمار	
إحتياطي المخاطر المصرفية العامة / ذاتي	
حصة البنك من إحتياطي المخاطر المصرفية العامة / المشترك	
٥٠٪ من حصة البنك من إستثمارات في رؤوس أموال البنوك والشركات المالية الأخرى	
٥٠٪ من حصة البنك في الإستثمار في شركات التأمين	
مجموع رأس المال التنظيمي	
مجموع الموجودات والبنود خارج قائمة المركز المالي المرحلية الموحدة الموجزة	
نسبة حقوق حملة الأسهم العادية CET I	
نسبة رأس المال الإضافي AT I	
نسبة رأس المال الأساسي TIER I	
نسبة رأس المال للمساند TIER II	
نسبة كفاية رأس المال	

٣٤. إرتباطات والتزامات محتملة (خارج قائمة المركز المالي المرحلية الموحدة الموجزة)

إرتباطات والتزامات إنتمانية:

٣٠ أيلول ٢٠١٨	٣١ كانون الأول ٢٠١٧
دينار (مراجعة)	دينار (مدققة)
٣٨٩٨٧١٨٦	٤١٨٩٨٤١٠
إعتمادات	
٤١٥٣٣٨٨	٣٦٥٠٩٦٢
قبولات	
كفالات:	
- دفع	
- حسن التنفيذ	
- أخرى	
السقوف غير المستغلة/ مباشرة	
السقوف غير المستغلة/ غير مباشرة	
المجموع	
١١٧٠١٤٢٦٤٩	١١٠٧٥٧٨٦٣
٣٥٦٥٤٩٧٤	٣٥١٨٥٣٩٣
٥٢٥١٨٢٦٥	٤٦٦٤٨٦٦٦
٢٨٩٦٩٤١٠	٢٨٩٢٣٨٠٤
١٠٧٣٦٦٤٢٦	١١٥٧٨٦١٨٠
٦٦٥٧١٤٨٠	٧٧٠٣٧٠٢٦
٣٣٤٢٢١١٢٩	٣٤٨٨٣٠١٤١

- تستحق الائتمانات التعاقدية المذكورة أعلاه خلال سنة من تاريخه.

٣٥. القضايا المقامة على البنك

بلغت قيمة القضايا المقامة على البنك (ذاتي) ١٠٣٦٦٨٥٦ دينار بمخصص ٧٤٥٨٥ دينار كما في ٣٠ أيلول ٢٠١٨، مقابل ١٠٣٤٠٥٣٧ دينار بمخصص ١٠٩٢٥ دينار كما في ٣١ كانون الأول ٢٠١٧، كما بلغت قيمة القضايا المقامة على البنك (مشارك) مبلغ ١٩٢٣٨١ دينار بمخصص ٨٥٦ دينار كما في ٣٠ أيلول ٢٠١٨، مقابل ٢٤٥٨٩٧٤ دينار بمخصص ١٩٢٣٨١ دينار كما في ٣١ كانون الأول ٢٠١٧، علماً أنه حسب رأي الإدارة ومحامي البنك، إن ما قد يترتب على القضايا الخاصة بحسابات الإستثمار المشترك يتم قيده على حساب صندوق مواجهة مخاطر الإستثمار وما قد يترتب على البنك (ذاتي) يتم تغطيته من خلال المخصصات.

٣٦. معايير المحاسبة الإسلامية الصادرة حديثاً

قامت هيئة المحاسبة والمراجعة للمؤسسات المالية الإسلامية (AAOIFI) بإصدار معيار المحاسبة رقم (٣٠) للتدني والخسائر الانتمانية المتوقعة والائتمانات ذات المخاطر العالية، ويبين هذا المعيار المعالجة المحاسبية المتعلقة بالتدني والخسائر الانتمانية المتوقعة للتقويات والائتمانات والائتمانات ذات المخاطر العالية في المؤسسات المالية الإسلامية، إن متطلبات هذا المعيار بخصوص الخسائر الانتمانية المتوقعة مشابهة الى حد كبير بمتطلبات معيار التقارير المالية الدولي (IFRS 9) وفقاً لتعليمات البنك المركزي الأردني، وإن تاريخ التطبيق الإلزامي للمعيار هو الأول من كانون الثاني ٢٠٢٠، مع السماح بالتطبيق المبكر للمعيار.

تم احتساب مخصص التدني حسب تعليمات البنك المركزي الأردني رقم (٢٠٠٩/٤٧) تاريخ ١٠ كانون الأول ٢٠٠٩ وتم احتساب الخسارة الانتمانية المتوقعة حسب المعيار الدولي للتقارير المالية رقم (٩)، وقد تم اخذ المخصصات الأكثر شدة في المرحلتين الثانية والثالثة، وتم قيد الأثر الصافي الناتج عن التطبيق على الأرباح المالية لمصرفنا كما هي بتاريخ ٣٠ أيلول ٢٠١٨.

٣٧. الإحتياطات القانونية

لم يتم البنك بالإقتطاعات القانونية حسب أحكام قانون الشركات، حيث أن هذه القوائم المالية الموجزة هي قوائم مالية مرحلية.

٣٨. أرقام المقارنة

تم إعادة تصنيف بعض ارقام المقارنة لعام ٢٠١٧ لتتناسب مع ارقام التصنيف للفترة المنتهية في ٣٠ أيلول ٢٠١٨، إن إعادة التصنيف ليس لها اثر على الدخل او حقوق الملكية.

JORDAN ISLAMIC BANK

PUBLIC SHAREHOLDING COMPANY

INTERIM CONDENSED CONSOLIDATED FINANCIAL STATEMENTS (UNAUDITED)

30 SEPTEMBER 2018

JORDAN ISLAMIC BANK
PUBLIC SHAREHOLDING COMPANY
AMMAN - JORDAN

Table of Contents

Review Report on the Interim Condensed Consolidated Financial Statements

	<u>Statement</u>
Interim Condensed Consolidated Statement of Financial Position	A
Interim Condensed Consolidated Income Statement	B
Interim Condensed Consolidated Statement of Other Comprehensive Income	C
Interim Condensed Consolidated Statement of Changes in Owner's Equity	D
Interim Condensed Consolidated Statement of Cash Flows	E
Interim Condensed Consolidated Statement of Sources and Uses of Funds of Al Qard Al Hasan Fund	F
	 <u>Page</u>
Notes to the Interim Condensed Consolidated Financial Statements	1-46

REVIEW REPORT ON THE INTERIM CONDENSED CONSOLIDATED FINANCIAL STATEMENTS
TO THE BOARD OF DIRECTORS OF JORDAN ISLAMIC BANK
AMMAN - JORDAN

Introduction

We have reviewed the accompanying interim condensed consolidated financial statements of JORDAN ISLAMIC BANK (the "Bank") and its subsidiaries (the "Group") as at 30 September 2018, comprising of interim condensed consolidated statement of financial position as at 30 September 2018 and the related interim condensed consolidated income statement, other comprehensive income, changes in owners' equity, cash flows and sources and uses of funds of Al Qard Al Hasan Fund for the nine months period then ended and explanatory notes. The Board of Directors is responsible for the preparation and presentation of these interim condensed consolidated financial statements in accordance with the accounting policies described in Note (2) to the interim condensed consolidated financial statements. Our responsibility is to express a conclusion on these interim condensed consolidated financial statements based on our review

Scope of review

We conducted our review in accordance with the International Standard on Review Engagements 2410, "Review of Interim Financial Information Performed by the Independent Auditor of the Entity". A review of interim financial information consists of making inquiries, primarily of persons responsible for financial and accounting matters, and applying analytical and other review procedures. A review is substantially less in scope than an audit conducted in accordance with Accounting and Auditing Standards for Islamic Financial Institutions and consequently does not enable us to obtain assurance that we would become aware of all significant matters that might be identified in an audit. Accordingly, we do not express an audit opinion.

Conclusion

Based on our review, nothing has come to our attention that causes us to believe that the accompanying interim condensed consolidated financial statements are not prepared, in all material respects, in accordance with the accounting policies described in Note (2) to the interim condensed consolidated financial statements.

Explanatory Paragraph

The interim condensed consolidated financial statements have been prepared for the purposes of Jordan Securities Commission and management and do not require the Central Bank of Jordan approval.

Ernst & Young / Jordan

Amman - Jordan
Mohammad Ibrahim Al-Karaki
License No. 882

Amman – Jordan
24 October 2018

JORDAN ISLAMIC BANK - PUBLIC SHAREHOLDING COMPANY
INTERIM CONDENSED CONSOLIDATED STATEMENT OF FINANCIAL POSITION
AS OF 30 SEPTEMBER 2018 (UNAUDITED)

STATEMENT (A)

	Notes	30 September 2018 JD (Unaudited)	31 December 2017 JD (Audited)
Assets			
Cash and balances with Central Banks	4	816,389,605	1,138,666,950
Balances at banks and financial institutions	5	94,232,488	54,124,633
Investment accounts at banks and financial institutions	6	17,621,048	21,979,000
Deferred sales receivables and other receivables – Net	7	2,101,485,322	2,021,613,041
Ijarah Muntahia Bittamleek assets – Net	8	601,921,785	590,844,435
Financing – Net	9	32,521,359	30,980,357
Financial assets at fair value through owner's equity – self financed	10	11,092,713	10,528,825
Financial assets at fair value through investment accounts holder's equity – joint	11	36,618,272	37,384,155
Financial assets at amortized cost	12	195,892,851	78,108,807
Investments in associates		8,482,125	8,383,116
Investment in real estate	13	120,583,355	120,212,403
Al Qard Al Hasan – Net		11,678,959	8,997,535
Property and equipment – Net		82,408,859	78,028,966
Intangible assets		2,776,030	1,548,078
Other assets	14	15,731,958	10,217,365
Total Assets		4,149,436,729	4,211,617,666
Liabilities, Joint Investment Accounts Holders' Equity,			
Non-Controlling Interests and Owner's Equity			
Liabilities			
Banks and financial institutions deposits		4,050,075	5,012,040
Customers' current and on demand deposits	15	1,105,315,964	1,127,717,067
Cash margins		45,586,286	47,906,977
Accounts payable		853,327	812,999
Other provisions		13,711,440	6,750,000
Income tax provision	16	15,478,416	23,760,966
Deferred tax liabilities		916,043	650,528
Other liabilities		31,229,343	19,369,671
Total Liabilities		1,217,140,894	1,231,980,248

The accompanying notes from (1) to (38) form an integral part of these interim condensed consolidated financial statements


JORDAN ISLAMIC BANK - PUBLIC SHAREHOLDING COMPANY
INTERIM CONDENSED CONSOLIDATED STATEMENT OF FINANCIAL POSITION
AS OF 30 SEPTEMBER 2018 (UNAUDITED)

STATEMENT (A)

	Notes	30 September 2018 JD (Unaudited)	31 December 2017 JD (Audited)
Joint Investment Accounts Holders' Equity -			
Unrestricted investment accounts	17/A	2,496,646,724	2,534,960,630
Investment accounts holders' reserve in subsidiaries and associates	17/B	17,729,760	17,634,860
Fair value reserve	18/A	6,069,498	7,683,848
Provision for contingent liabilities	18/E	645,200	-
Deferred tax liabilities		<u>3,268,191</u>	<u>4,137,456</u>
Total Joint Investment Accounts Holders' Equity		2,524,359,373	2,564,416,794
Non-controlling interests	17/B	<u>164,447</u>	<u>165,487</u>
Total Joint Investment Accounts Holders' Equity and Non-Controlling Interests		<u>2,524,523,820</u>	<u>2,564,582,281</u>
Investment risk fund	19	24,043,435	36,350,487
Income tax provision for investment risk fund	19	3,783,772	3,746,032
Equity			
Owner's equity			
Paid-in capital		180,000,000	180,000,000
Statutory reserve		76,471,380	76,471,380
Voluntary reserve		30,701,752	30,701,752
General banking risk reserve		-	1,000,000
Fair value reserve	18/B	1,701,223	1,208,122
Retained earnings		55,037,256	85,577,364
Profit for the period after tax		<u>36,033,197</u>	<u>-</u>
Total Owner's Equity		<u>379,944,808</u>	<u>374,958,618</u>
Total Liabilities, Joint Investment Accounts Holders' Equity, Non-Controlling Interests and Owner's Equity		<u>4,149,436,729</u>	<u>4,211,517,666</u>
Accounts Managed For Others:			
Restricted investments		33,856,500	30,967,389
Al Wakala Bi Al Istithmar (Investments Portfolio)		368,848,280	376,477,843
Wakala investments		<u>64,054,450</u>	<u>46,562,499</u>



General Manager



Chairman

The accompanying notes from (1) to (38) form an integral part of these condensed consolidated interim financial statements


JORDAN ISLAMIC BANK - PUBLIC SHAREHOLDING COMPANY

INTERIM CONDENSED CONSOLIDATED INCOME STATEMENT


FOR THE THREE AND NINE MONTHS ENDED 30 SEPTEMBER 2018 (UNAUDITED)

STATEMENT (B)

	Note	For the Three Months Ended 30 September		For the Nine Months Ended 30 September	
		2018	2017	2018	2017
		JD (Unaudited)	JD (Unaudited)	JD (Unaudited)	JD (Unaudited)
Deferred sales revenues	20	34,864,383	35,217,616	102,624,910	104,682,654
Financing revenues	21	111,697	108,934	328,701	324,131
Gain from financial assets at fair value through joint investment accounts holders' equity	22	-	-	918,795	995,614
Gain from financial assets at amortized cost	23	655,747	515,752	2,408,846	1,764,340
Dividends from subsidiaries and associates		-	-	1,252,026	86,760
Revenues from Investments in real estate	24	296,681	344,706	1,289,232	813,976
Revenues from leased and Ijarah Muntahia Bittamleek assets		10,856,312	11,296,727	31,753,925	32,684,807
Revenues from other investments		233,911	35,048	1,734,323	1,346,492
Revenues of Joint Investment Accounts		47,018,731	47,518,783	142,310,758	142,698,774
Net income of subsidiaries		724,017	834,376	1,320,492	1,944,162
Share of profit from investments in associates		141,688	155,052	601,072	577,505
Total Revenues of Joint Investment Accounts		47,884,436	48,508,211	144,232,322	145,220,441
Share of unrestricted investment accounts holders' income	25	(11,356,998)	(12,759,992)	(37,499,035)	(39,324,288)
Share of investment accounts holders' from income of subsidiaries		(720,570)	(830,771)	(1,317,243)	(1,938,015)
Share of non-controlling interests' from income of subsidiaries		(3,447)	(3,605)	(3,249)	(6,147)
Share of profit from investments in associates		(141,688)	(155,052)	(601,072)	(577,505)
Share of investment risk fund		(4,701,873)	(4,751,878)	(14,231,076)	(14,269,877)
Bank's share of the joint investment accounts revenues as Mudarib and Rab Mal	26	30,959,860	30,006,913	90,580,647	89,104,609
Bank's self-financed revenues	27	4,505	915	22,574	19,659
Bank's share of restricted investments revenues as Mudarib		56,899	38,433	157,621	2,311,602
Bank's share of restricted investments revenues as Wakeel		97,902	38,179	1,087,098	78,391
Banking services revenues		4,814,491	4,918,702	14,264,806	14,685,258
Foreign currency gain		382,134	636,893	1,226,220	1,619,801
Other income		299,157	326,945	1,224,314	1,121,731
Gross Income		36,614,948	35,966,980	108,563,080	108,940,851
Employees expenses		(10,239,081)	(9,854,769)	(31,808,000)	(29,121,622)
Depreciation and amortization		(1,593,405)	(1,861,735)	(5,194,045)	(5,907,297)
Other expenses		(5,085,985)	(4,732,467)	(16,375,844)	(14,889,558)
Expected credit loss – self		(16,850)	-	(461,873)	-
Other provision		(5,000)	-	(75,000)	-
Total Expenses		(16,940,321)	(16,248,971)	(53,914,762)	(49,918,477)
Profit Before Income Tax		19,674,627	19,718,009	54,648,318	59,022,374
Income tax	16	(6,981,327)	(7,209,237)	(18,615,121)	(20,649,339)
Profit After Income Tax for the Period		12,693,300	12,508,772	36,033,197	38,373,035
		JD / FILS	JD / FILS	JD / FILS	JD / FILS
Basic and Diluted Earnings per Share for the Period	28	0.071	0.069	0.240	0.213



General Manager



Chairman

The accompanying notes from (1) to (38) form an integral part of these interim condensed consolidated financial statements

JORDAN ISLAMIC BANK - PUBLIC SHAREHOLDING COMPANY

INTERIM CONDENSED CONSOLIDATED STATEMENT OF OTHER COMPREHENSIVE INCOME

FOR THE THREE AND NINE MONTHS ENDED 30 SEPTEMBER 2018 (UNAUDITED)

STATEMENT (C)

	For the Three Months Ended 30 September		For the Nine Months Ended 30 September	
	2018	2017	2018	2017
	JD	JD	JD	JD
	(Unaudited)	(Unaudited)	(Unaudited)	(Unaudited)
Profit after income tax for the period	12,693,300	12,508,772	36,033,197	38,373,035
Add: Other Comprehensive Income, net after Tax:				
Change in fair value of financial assets – net	234,441	165,484	493,101	477,029
Total Comprehensive Income for the Period	12,927,741	12,674,256	36,526,298	38,850,064

The accompanying notes from (1) to (38) form an integral part of these interim condensed consolidated financial statements

JORDAN ISLAMIC BANK - PUBLIC SHAREHOLDING COMPANY
INTERIM CONDENSED CONSOLIDATED STATEMENT OF CHANGES IN OWNER'S EQUITY
FOR THE NINE MONTHS ENDED 30 SEPTEMBER 2018 (UNAUDITED)

STATEMENT (D)

	Paid-in Capital	Statutory Reserve	Voluntary Reserve	General Banking Risk Reserve*	Fair Value Reserve **	Retained Earnings	Profit for the Period after tax	Total
	JD	JD	JD	JD	JD	JD	JD	JD
For the nine months ended 30 September 2018 (Unaudited) -								
Balance at 1 January 2018	180,000,000	76,471,380	30,701,752	1,000,000	1,208,122	85,577,364	-	374,958,618
Effect of application of IFRS 9	-	-	-	-	-	(4,540,108)	-	(4,540,108)
Transfer from General Banking Risk Reserve	-	-	-	(1,000,000)	-	1,000,000	-	-
Balance after application of IFRS 9	180,000,000	76,471,380	30,701,752	-	1,208,122	82,037,256	-	370,418,510
Profit for the period after tax	-	-	-	-	-	-	36,033,197	36,033,197
Change in fair value reserve	-	-	-	-	493,101	-	-	493,101
Total Comprehensive Income for the Period	-	-	-	-	493,101	-	36,033,197	36,526,298
Dividends ***	-	-	-	-	-	(27,000,000)	-	(27,000,000)
Balance at 30 September 2018	180,000,000	76,471,380	30,701,752	-	1,701,223	55,037,256	36,033,197	379,944,808

* In accordance with Central Bank regulations No. (13/2018) dated 6 June 2018, regarding the implementation of IFRS (9), the general banking risk reserve balance amounting to JD 1,000,000 has been transferred to the retained earnings.

** The fair value reserve balance of JD 1,701,223 as at 30 September 2018 is restricted from use.

*** The General Assembly approved on 26 April 2018 the distribution of cash dividends at 15% of JD 180 million /share capital amounted to JD 27 million from the retained earnings.

The accompanying notes from (1) to (38) form an integral part of these condensed consolidated interim financial statements

JORDAN ISLAMIC BANK - PUBLIC SHAREHOLDING COMPANY
INTERIM CONDENSED CONSOLIDATED STATEMENT OF CHANGES IN OWNER'S EQUITY
FOR THE NINE MONTHS ENDED 30 SEPTEMBER 2018 (UNAUDITED)

STATEMENT (D)

	Paid-in Capital	Statutory Reserve	Voluntary Reserve	General Banking Risk Reserve*	Fair Value Reserve **	Retained Earnings	Profit for the Period after tax	Total
For the nine months ended 30 September 2017 (Unaudited) -	JD	JD	JD	JD	JD	JD	JD	JD
Balance at 1 January 2017	150,000,000	68,370,796	22,617,024	1,000,000	608,319	100,123,623	-	342,719,762
Profit for the period after tax	-	-	-	-	-	-	38,373,035	38,373,035
Change in fair value reserve	-	-	-	-	477,029	-	-	477,029
Total Comprehensive Income for the Period	-	-	-	-	477,029	-	38,373,035	38,850,064
Capital increase	30,000,000	-	-	-	-	(30,000,000)	-	-
Dividends ***	-	-	-	-	-	(22,500,000)	-	(22,500,000)
Balance at 30 September 2017	180,000,000	68,370,796	22,617,024	1,000,000	1,085,348	47,623,623	38,373,035	359,069,826

* The general banking risks reserves amounting to JD 1,000,000 as at 30 September 2017 is restricted from use without prior approval of the Central Bank of Jordan.

** The fair value reserve balance of JD 1,085,348 as at 30 September 2017 is restricted from use.

*** The General Assembly approved on 26 April 2017 the distribution of 15% of JD 150 million/share capital as cash dividends amounted to JD 22.5 million and 20% of its capital as share dividends amounted to JD 30 million from the retained earnings.

The accompanying notes from (1) to (38) form an integral part of these interim condensed consolidated financial statements

JORDAN ISLAMIC BANK - PUBLIC SHAREHOLDING COMPANY
INTERIM CONDENSED CONSOLIDATED STATEMENT OF CASH FLOWS
FOR THE NINE MONTHS ENDED 30 SEPTEMBER 2018 (UNAUDITED)

STATEMENT (E)

	Note	For The Nine Months Ended on 30 September 2018	
		2018	2017
		JD (Unaudited)	JD (Unaudited)
Cash Flows from Operating Activities			
Profit before Tax		54,648,318	59,022,374
Adjustments for non-monetary items:			
Depreciations and amortizations		5,194,045	5,907,297
Investment risk fund		(12,269,312)	3,287,552
Expected credit loss for probable contingencies		2,346,332	-
Expected credit loss - self		461,873	-
Provision for repossessed real estate		-	(3,090)
Impairment provision for acquired real estate		91,253	63,806
Expected credit loss for financial assets at amortized cost		2,219,062	1,818,373
Provisions for contingent liabilities and litigations held against the Bank		75,000	-
Gain on sale of property and equipment		(4,446)	(29,200)
Exchange rates effect on cash and cash equivalents		(683,094)	(987,551)
Profit before Change in Assets and Liabilities		52,079,031	69,079,561
Change in Assets and Liabilities:			
Decrease in investment accounts at banks and financial institutions for more than 3 Months		4,357,952	-
Increase in deferred sales receivables and other receivables		(79,872,281)	(8,116,125)
Increase in financing		(1,541,002)	(360,104)
Increase in Ijara muntahia bitamleek assets		(11,077,350)	(29,921,761)
Increase in Al Qard Al Hasan		(3,143,297)	(1,186,495)
Increase in other assets		(5,514,593)	(2,572,749)
Decrease in current and on demand accounts		(22,401,103)	(27,767,174)
Increase in accounts payable		40,328	17,157
(Decrease) increase in cash margins		(2,320,691)	274,035
Increase in other liabilities		11,859,672	7,870,499
Net change in Assets and Liabilities		(109,612,365)	(61,762,717)
Net Cash Flows (used in) from Operating Activities before Tax		(57,533,334)	7,316,844
Tax paid	16	(26,897,671)	(29,016,897)
Net Cash Flows used in Operating Activities		(84,431,005)	(21,700,053)
Cash flows from Investment Activities			
Proceeds from sale of financial assets at fair value through owner's equity		400,000	-
Purchase of financial assets at fair value through equity-self		(206,241)	(2,061,579)
Proceeds from sale of financial assets at fair value through joint investment accounts holders' equity		2,050,000	3,429,551
Purchase of financial assets at fair value through joint investment account holders equity		(3,062,554)	(4,694,061)
Purchase of financial assets at amortized cost – net		(121,035,206)	(27,439,000)
Recovery of financial assets at amortized cost- net		1,032,100	1,032,100
Proceeds from sale of investment in associates		-	22,295
Proceeds from sale of investments in real estates		865,100	2,910,734
Purchase of investment in real estates		(2,031,598)	(16,057,452)
Proceeds from sale of property and equipment		10,010	120,548
Purchase of property and equipment		(9,008,716)	(10,607,603)
Purchase of intangible assets		(1,798,654)	(433,817)
Net Cash Flows used in Investment Activities		(132,785,759)	(53,778,284)
Cash Flow from Financing Activities			
(Decrease) increase in unrestricted investment accounts holders' equity		(37,673,855)	92,302,174
Dividends paid		(27,000,000)	(22,500,000)
Net Cash Flow (used in) from Financing Activities		(64,673,855)	69,802,174
Net decrease in Cash and Cash Equivalents		(281,890,619)	(5,676,163)
Exchange rates effect on cash and cash equivalents		683,094	987,551
Cash and cash equivalents at the beginning of the period	29	1,187,779,543	1,123,672,059
Cash and Cash Equivalents at End of Period	29	906,572,018	1,118,983,447

The accompanying notes from (1) to (38) form an integral part of these condensed consolidated interim financial statements

JORDAN ISLAMIC BANK - PUBLIC SHAREHOLDING COMPANY

INTERIM CONDENSED CONSOLIDATED STATEMENT OF SOURCES AND USES OF FUNDS OF AL QARD

AL HASAN FUND

AS OF 30 SEPTEMBER 2018 (UNAUDITED)

STATEMENT (F)

	30 September 2018 JD (Unaudited)	31 December 2017 JD (Audited)
Beginning balance for the period / year	13,497,535	12,466,851
Sources of the Fund:		
Sources the Bank is authorized to use	7,640,262	10,852,602
Sources from outside the Bank	2,354,352	1,725,402
Total Sources of the Fund for the Period / Year	9,994,614	12,578,004
Uses of the Fund's Sources:		
Education	1,857,630	2,091,502
Medical treatment	657,410	988,755
Marriage	462,520	327,370
Overdraft accounts	6,136,562	7,875,209
Social advances for the Bank's employees	1,619,304	2,325,852
Total Uses for the Period / Year	10,733,426	13,608,688
Ending Balance for the Period / Year	14,236,347	13,497,535
Less: expected credit loss – self financed	(2,557,388)	(4,500,000)
Ending Balance for the Period / Year - Net	11,678,959	8,997,535

The accompanying notes from (1) to (38) form an integral part of these interim condensed consolidated financial statements

JORDAN ISLAMIC BANK - PUBLIC SHAREHOLDING COMPANY
NOTES TO THE INTERIM CONDENSED CONSOLIDATED FINANCIAL STATEMENTS
AS OF 30 SEPTEMBER 2018 (UNAUDITED)

(1) General Information

Jordan Islamic Bank (the "Bank") was established as a public shareholding company on 28 November 1978 pursuant to the provisions of the Companies Law No. (12) Of 1964, Head Office is located in Amman.

The Bank offers banking, financial and investment services on an interest-free basis in compliance with the rules and principles of the Islamic Sharia through its Head Office, 75 branches and 29 banking offices in the Kingdom as well as its subsidiaries. The Bank's transactions are governed by the applicable Bank's Law.

Jordan Islamic Bank shares are listed in Amman Stock Exchange -Jordan.

The interim condensed consolidated financial statements were authorized for issue by the Bank's Board of Directors in their No. (7) meeting held on 24 October 2018.

(2) Significant Accounting Policies

Basis of Preparation of the Interim Condensed Consolidated Financial Statements:

The accompanying interim condensed consolidated financial statements of the Bank and its subsidiaries financed from the Bank's funds and the joint investment funds have been prepared in accordance with the Financial Accounting standards issued by the Accounting and Auditing Organization for Islamic Financial Institutions (AAOIFI), and in conformity applicable laws and regulations of the Central Bank of Jordan.

The Bank applies the standards issued by the Accounting and Auditing Organization for Islamic Financial Institutions.

The interim condensed consolidated financial statements are prepared on the historical cost basis except for the financial assets at the fair value through owners' equity and the financial assets at the fair value through the joint investment account holder's equity, financial assets at amortized cost and investment in real estate.

The interim condensed consolidated financial statements have been presented in Jordanian Dinars (JD) which is the functional currency of the Bank.

The interim condensed consolidated financial statements do not contain all information and disclosures for annual consolidated financial statements prepared in accordance with Sharia' rules and principles determined by the Bank's Sharia Supervisory Board and in accordance with Financial Accounting Standards issued by Accounting and Auditing Organization for Islamic Financial Institutions (AAOIFI) and it shall be read in conjunction with the Bank's annual report as of 31 December 2017. In addition, the results for the nine months period ended 30 September 2018 do not necessarily indicate the expected results for the year ended 31 December 2018 and no appropriation was made for the nine months profit ended 30 September 2018 since it is made at year-end.

JORDAN ISLAMIC BANK - PUBLIC SHAREHOLDING COMPANY
 NOTES TO THE INTERIM CONDENSED CONSOLIDATED FINANCIAL STATEMENTS
 AS OF 30 SEPTEMBER 2018 (UNAUDITED)

Basis of Consolidation of the interim condensed financial statements:

The interim condensed consolidated financial statements include the financial statements of the Bank and its subsidiaries financed from the Bank's funds and the joint investment funds and subject to the Bank's control. Control exists when the Bank has power to govern the financial and operating policies of subsidiaries in order to obtain benefit from their activities. The transactions, balances, revenues and expenses between the Bank and its subsidiaries are eliminated.

The financial statements of subsidiaries are prepared for the same reporting period as the Bank, using consistent accounting policies.

The Bank owns the following subsidiaries as of 30 September 2018:

Company Name	Paid in capital	Bank's ownership	Nature of Business	Country of Incorporation	Acquisition Date
	JD				
Omariah Schools Company Ltd.	12,825,000	99.4%	Education	Amman	1987
Al Samaha Financing and Investment Company Ltd.	12,000,000	100%	Financing	Amman	1998
Future Applied Computer Technology Company Ltd	5,000,000	100%	Services	Amman	1998
Sanabel Al-Khair for Financial Investments Company Ltd.	5,000,000	100%	Brokerage	Amman	2005

The results of subsidiaries operations are consolidated in the interim condensed consolidated Income Statement from the acquisition date, being the date the Bank obtains control over subsidiaries. The results of operations for disposed subsidiaries shall be consolidated in the interim condensed consolidated statements of income until the date of disposal, which is the same date on which the Bank's loses control over subsidiaries.

The non-controlling interests represent the portion not owned by the Bank or by the unrestricted Investment accounts of the subsidiaries owners' equity.

Investments in subsidiaries are accounted for at cost when the Bank issues separate financial statements.

Changes in Accounting Policies

The accounting policies adopted in the preparation of the interim condensed consolidated financial statements are consistent with those followed in the preparation of the Bank's annual consolidated financial statements for the year ended 31 December 2017, except for the adoption of new standards effective as of 1 January 2018:

IFRS 9 Financial Instruments

In conformity with Central Bank of Jordan regulation No. (13/2018) dated 6 June 2018 regarding the application of IFRS 9 for Islamic Banks, the expected credit loss is to be applied. The remaining aspects are subject to the requirements of Islamic Accounting Standard No. (25) and the issuance of the Islamic Accounting Standard No. (30).

The Bank has adopted IFRS 9 (2014) Financial Instruments on the required effective date 1st January 2018, the date on which the Bank has assessed the requirements of the new expected credit loss impairment model, hedge accounting, and the revised guidance on the classification and measurement requirements of financial instruments. The Bank had previously implemented the first phase of IFRS 9 (classification and measurement) as issued during 2009. The date of initial implementation of the first phase of IFRS 9 was 1 January 2011, by implementing the Islamic Accounting Standard No.(25) – Investments in Sukuk, Shares and Similar Instruments.

The standard has been applied retrospectively and, in line with IFRS 9, comparative amounts have not been restated. The impact of the adoption of IFRS 9 as at 1st January 2018 has been recognised in retained earnings. The standard eliminates the use of IAS 39 incurred loss impairment model approach, uses the revised hedge accounting framework, and the revised guidance on the classification and measurement requirements.

1. Qualitative disclosures

Definition of default and management measures:

The existence of an outstanding customer receivable for 90 days or more, customers with clear indicating factors towards default or bankruptcy, a late payment exceeding 90 days or more of profit and or principals by the issuer of the financial asset, banks in which our bank holds exposures at defaults.

The Bank monitors the outstanding receivables and collection occurs through the specified departments, each according to its practice. The Bank analyzes the reason for default and review the cash flows of the customers, and if necessary restructures or reschedules customer installments. Finally, The Bank will seek necessary legal action through a court to collect outstanding receivables.

Internal credit rating system :

The Bank owns an internal credit rating system, to raise the quality of the facilities granting process, the customer creditworthiness rating depends on the qualitative operating and quantitative financial criteria presented.

Purpose of the internal credit rating system:

- Improving the decision of granting facilities through the reliance of the internal credit rating system.
- Calculating the customers probability of default (PD).
- Matching facility pricing to risk of exposure.
- Measuring the credit risk at customer and portfolio level.
- Improve portfolio credit through setting limits on facilities according to the internal credit rating.
- Monitor portfolio through the internal credit rating system.

Internal credit rating system mechanism:

- The classification process occurs with obtaining the customers principal data such as financial statements and qualitative information.
- Ensuring at least an annual update of customer data and quarterly update of customer facilities granted.

Expected credit loss (ECL) calculation for financial instruments:

The reliance of the international credit rating agencies classification was used to calculate the financial instruments probability of default. Expected credit loss was calculated based on the markets best practice, as the geographical distribution, economic sector and capital structure of the issuer for the financial instrument is considered in the calculation .

IFRS 9 governorship requirements:

1. Board of Directors responsibilities

- Accepting of the methodology for applying the standard .
- Adopting a business model in which the objectives and bases of acquisition and classification of financial instruments are defined.
- Ensuring the existence and application of effective internal control systems through which the roles of the relevant parties are determined .
- Ensure that the required infrastructure (such as human resource systems) are available to ensure implementation of the standard .

2. Executive Management responsibilities

- Preparation of the methodology for applying the standard in accordance with the requirements of the regulatory bodies .
- Preparation of the business model according to the Bank's strategic plan .
- Ensure adherence to the approved methodology for applying the standard .
- Supervision over the systems used in applying the standard.
- Monitor the expected credit losses and ensure that their provisions are adequate.
- Preparing the required reports for related parties.

Definition, calculation and monitoring Probability of Default (PD), Exposure At Default (EAD) and Loss Given Default (LGD):

1. Probability of Default (PD) calculation:

- Probability of default (PD): The percentage of probability that the customer will default or fail on installment payments or obligations as they fall due within the next 12 months.
- The probability of default for the individual portfolio is calculated according to the quantitative and qualitative data of the customers generated by the internal rating system or by the external credit rating agencies.
- The probability of default (PD) for the collective portfolio is calculated according to the analysis of the historical data customer and its correlation with the economic variables.

2. Exposure At Default (EAD) calculation:

- The total amount the Bank is exposed to at the time of default.
- Basis of contractual cash flows and facility maturity dates.
- The expected cash flows of financial instruments such as Sukuk.
- The value of contingent liabilities is determined by the maturity date without the application of the Credit Conversion Factor (CCF).

3. Loss Given Default (LGD) calculation:

- Loss Given default (LGD): is the amount of loss if the customer fails to repay.
- The Loss Given Default was calculated by considering the amount of collateral in lieu of facilities granted, reduced by specified rates set by Central Bank of Jordan in accordance with instructions No. (47/2009) for the calculation of impairment provision and general bank risk reserve.

Factors for significant changes in credit risk for calculating the expected credit losses:

The significant increase in credit risk is determined by comparing the current customer rating with the rating on the grant date using relative staging rules, which determines the number of degrees of decline required for classifying the accounts under Stage 2 or 3 at the date of initial granting.

Policy for identifying the common elements on which the credit risk and expected credit loss are measured on a collective basis.

Common elements were determined based on the historical analysis with economic factors and specifications of the customers and then taking the elements that have significant impact of default.

Key Economic factors used in the calculation of the Expected Credit Loss (ECL):

Indicators vary according to the portfolio type the specific characteristics of the customers in the portfolio.

Based on the Gross Nominal Product and Amman Stock exchange, three scenarios were assumed for calculating expected credit losses:

Scenario	Weighting
Upward scenario	30%
Base scenario	40%
Downward scenario	30%

JORDAN ISLAMIC BANK - PUBLIC SHAREHOLDING COMPANY
NOTES TO THE INTERIM CONDENSED CONSOLIDATED FINANCIAL STATEMENTS
AS OF 30 SEPTEMBER 2018 (UNAUDITED)

2. Quantitative disclosures

A. The impact of IFRS 9 application on beginning balance retained earnings as at 1 January 2018 were as follows:

	Amount as of 31 December 2017	Reclassified amount	Expected Credit Loss	Balance as of 1 January 2018 after the effect of Application of IFRS 9	Reclassification Effect of application	Effected financial position items
	JD	JD	JD	JD	JD	
Cash and balances with Central Banks	1,138,666,950	-	-	1,138,666,950	-	-
Balances at banks and financial institutions	54,124,633	-	(39,284)	54,085,349	-	-
Investment accounts at banks and financial institutions	21,979,000	-	(158,204)	21,820,796	-	-
Deferred sales receivables and other receivables – Net	2,021,613,041	-	(7,333,096)	2,014,279,945	-	-
Ijarah Muntahia Bittamleek assets – Net	590,844,435	-	-	590,844,435	-	-
Financing – Net	30,980,357	-	(403,955)	30,576,402	-	-
"Financial assets at fair value through owner's equity – self financed	10,528,825	-	-	10,528,825	-	-
"Financial assets at fair value through investment accounts holder's equity – joint	37,384,155	(14,975,071)	-	22,409,084	-	-
Financial assets at amortized cost	78,108,807	14,974,007	(2,309,576)	90,773,238	(2,309,576)	-
Investments in associates	8,383,116	-	-	8,383,116	-	-
Investment in real estate	120,212,403	-	-	120,212,403	-	-
Al Qard Al Hasan – Net	8,997,535	-	2,297,083	11,294,618	-	-
Property and equipment – Net	78,028,966	-	-	78,028,966	-	-
Intangible assets	1,548,078	-	-	1,548,078	-	-
Other assets	10,217,365	-	-	10,217,365	-	-
Guarantees	110,757,863	-	(5,318,270)	110,757,863	-	-
Unutilized Limits-self	77,137,026	-	(1,428,968)	77,137,026	-	-
Unutilized Limits-Joint	115,786,180	-	(555,682)	115,786,180	-	-
Letter of Credits-self	28,773,584	-	(50,669)	28,773,584	-	-
Letter of Credits-Joint	16,375,488	-	(26,233)	16,375,488	-	-

B. Provisions beginning balance after applying IFRS 9

	Current Provision	Recalculation difference	Balance in accordance with IFRS 9
	JD	JD	JD
Cash and balances with Central Banks	-	-	-
Balances and accounts at banks and financial institutions	-	(197,488)	(197,488)
Direct credit facilities	(76,304,746)	(7,737,051)	(84,041,797)
Financial assets at amortized cost	(1,818,373)	(2,309,576)	(4,127,949)
Al Qard Al Hasan	(4,500,000)	2,297,083	(2,202,917)
Guarantees	-	(5,318,270)	(5,318,270)
Letter of Credits	-	(76,902)	(76,902)
Unutilized Limits	-	(1,984,650)	(1,984,650)

C. Effect of application of IFRS 9 on retained earnings :

	Effect on retained earnings
	JD
Retained earnings as of 31 December 2017	85,577,364
General banking risk reserve*	1,000,000
ECL of application of IFRS 9 on Assets	(4,540,108)
Retained earnings as of 1 January 2018	82,037,256
Dividends	(27,000,000)
Balance at end of the period	55,037,256

(3) Use of Estimates

The preparation of interim condensed consolidated financial statements requires management to make estimates and assumptions that affect the reported amounts of financial assets and liabilities and disclosure of contingent liabilities. These estimates and assumptions also affect the revenues and expenses and the resultant provisions as well as fair value changes reported in owner's equity and unrestricted investments accounts holder's equity. In particular, considerable judgment by management is required in the estimation of the amount and timing of future cash flows. Such estimates are necessarily based on assumptions about several factors involving varying degrees of judgment and uncertainty and actual results may differ as a result of changes in conditions and circumstances of those estimates in the future.

We believe that our estimates in the interim condensed consolidated financial statements are reasonable and detailed as follows:

- Impairment provision for deferred sales receivables and financing: The Bank appropriate 10% of net revenues from joint financed investment accounts and are transferred to the investment risk fund in accordance with the provisions of Article (55) of the Banks Law and compared with provisions calculated in accordance Central Bank of Jordan regulations.
- Income tax provision: Income tax expense is calculated in accordance with applicable tax laws and accounting standards. Also, the deferred tax assets and liabilities as well as the required tax provision are estimated and recorded.
- Management periodically reevaluates the financial assets carried at cost in order to assess any impairment. The impairment is allocated in accordance to the financing party.

(4) Cash and Balances with Central Banks

This item consists of the following:

	30 September 2018	31 December 2017
	JD	JD
	(Unaudited)	(Audited)
Cash in vaults	141,120,058	136,043,532
Balances at the Central Bank of Jordan:		
Current accounts	424,694,747	751,127,150
Statutory cash reserve	250,574,800	251,496,268
Total balances at the Central Bank of Jordan	675,269,547	1,002,623,418
Total	816,389,605	1,138,666,950

In compliance with Islamic Shari'a rules and the Bank's Articles of Association and bylaws, the Bank does not earn any interest on balances and current accounts held with the Central Bank of Jordan.

Amounts of JD 20,683,066 and JD 24,530,369 were deducted as at 30 September 2018 and as at 31 December 2017 respectively, which represent cash balances for accounts managed on behalf of others.

There are no balances maturing within more than three months period as of 30 September 2018 and 31 December 2017.

There are no restricted balances except for the statutory cash reserve as of 30 September 2018 and 31 December 2017.

JORDAN ISLAMIC BANK - PUBLIC SHAREHOLDING COMPANY
NOTES TO THE INTERIM CONDENSED CONSOLIDATED FINANCIAL STATEMENTS
AS OF 30 SEPTEMBER 2018 (UNAUDITED)

(5) Balances at Banks and Financial Institutions

	Local Banks and Financial Institutions		Foreign Banks and Financial Institutions		Total	
	30 September 2018	31 December 2017	30 September 2018	31 December 2017	30 September 2018	31 December 2017
	JD	JD	JD	JD	JD	JD
	(Unaudited)	(Audited)	(Unaudited)	(Audited)	(Unaudited)	(Audited)
Current and on demand accounts	1,560	1,560	43,002,177	40,948,938	43,003,737	40,950,498
Unrestricted investment accounts maturing within 3 months or less	-	-	51,286,904	13,174,135	51,286,904	13,174,135
Less: expected credit loss	-	-	(58,153)	-	(58,153)	-
Total	1,560	1,560	94,230,928	54,123,073	94,232,488	54,124,633

- In compliance with Islamic Shari'a rules and the Bank's Articles of Association and bylaws, the Bank does not earn any interest on current and on demand accounts at local and foreign banks and financial institutions.
- There are no restricted balances at the local and foreign banks and financial institutions as of 30 September 2018 and 31 December 2017.

(6) Investment Accounts at Banks and Financial Institutions

	Foreign Banks and Financial Institutions	
	30 September 2018	31 December 2017
	JD	JD
	(Unaudited)	(Audited)
Maturing within (9-12) months	-	4,254,000
Maturing within more than one year	17,725,000	17,725,000
Less: expected credit loss	(103,952)	-
Total	17,621,048	21,979,000

- There are no restricted balances at the foreign banks and financial institutions as of 30 September 2018 and 31 December 2017.

JORDAN ISLAMIC BANK - PUBLIC SHAREHOLDING COMPANY
NOTES TO THE INTERIM CONDENSED CONSOLIDATED FINANCIAL STATEMENTS
AS OF 30 SEPTEMBER 2018 (UNAUDITED)

(7) Deferred Sales Receivables and Other Receivables –Net

	Joint		Self		Total	
	30 September 2018	31 December 2017	30 September 2018	31 December 2017	30 September 2018	31 December 2017
	(Unaudited)	(Audited)	(Unaudited)	(Audited)	(Unaudited)	(Audited)
	JD	JD	JD	JD	JD	JD
Individuals (retail):						
Murabaha to the purchase orderer	692,808,305	711,700,195	-	-	692,808,305	711,700,195
Deferred Sales	6,056,497	5,814,695	-	-	6,056,497	5,814,695
Ijarah Mawsoufa Bil Thimma	4,266,708	3,330,486	-	-	4,266,708	3,330,486
Ijarah Muntahia Beltamleek receivables	5,588,269	4,313,190	-	-	5,588,269	4,313,190
Customers receivables	4,360,083	3,794,198	5,050,711	4,513,391	9,410,794	8,307,589
Real Estate Financing	485,030,923	478,238,167	150,000	200,000	485,180,923	478,438,167
Corporate:						
International Murabaha	58,277,545	24,801,372	-	-	58,277,545	24,801,372
Istisna'	9,390,338	7,542,974	-	-	9,390,338	7,542,974
Murabaha to the purchase orderer	381,396,455	366,215,885	-	-	381,396,455	366,215,885
Small and Medium Enterprises (SME's):						
Murabaha to the purchase orderer	155,613,127	147,269,990	-	-	155,613,127	147,269,990
Customer receivables	-	-	1,658,376	1,780,687	1,658,376	1,780,687
Deferred receivables	32,925	-	-	-	32,925	-
Government and Public Sector	657,142,220	558,885,066	350,421	146,920	657,492,641	559,031,986
Total	2,459,963,395	2,311,906,218	7,209,508	6,640,998	2,467,172,903	2,318,547,216
Less: Deferred revenues *	(246,711,606)	(209,119,776)	(12,000)	(20,000)	(246,723,606)	(209,139,776)
Less: Suspended revenues **	(12,599,851)	(11,702,334)	-	-	(12,599,851)	(11,702,334)
Less: Expected credit loss	(101,310,137)	(75,451,305)	(640,760)	(640,760)	(101,950,897)	(76,092,065)
Less: Deferred mutual insurance	(4,413,227)	-	-	-	(4,413,227)	-
Net Deferred Sales and Other Receivables	2,094,928,574	2,015,632,803	6,556,748	5,980,238	2,101,485,322	2,021,613,041

* Deferred revenues include the deferred revenues of Murabaha to the purchase orderer, deferred sales, Ijarah Mawsoofa Bil Thimma and Istisna'a

** Suspended revenues include the suspended revenues of Murabaha to the purchase orderer, deferred sales, Ijarah Mawsoofa Bil Thimma and Istisna'a.

JORDAN ISLAMIC BANK - PUBLIC SHAREHOLDING COMPANY
NOTES TO THE INTERIM CONDENSED CONSOLIDATED FINANCIAL STATEMENTS
AS OF 30 SEPTEMBER 2018 (UNAUDITED)

Movements on deferred sales receivables, other receivables and financing - self financed expected credit loss were as follows:

	Retail	Real estate Financing	Corporate	Small & Medium Enterprises	Government & Public Sector	Total
<u>30 September 2018 (Unaudited)</u>	JD	JD	JD	JD	JD	JD
Beginning balance for the period	640,760	-	-	-	-	640,760
Charged for the period	-	-	-	-	-	-
Write-offs	-	-	-	-	-	-
Ending balance for the period	640,760	-	-	-	-	640,760

	Retail	Real estate Financing	Corporate	Small & Medium Enterprises	Government & Public Sector	Total
<u>30 September 2018 (Unaudited)</u>	JD	JD	JD	JD	JD	JD
Expected credit loss of non-performing Qard Hasan based on individual customer basis	285,507	-	-	-	-	285,507
Expected credit loss of watch list Qard Hasan based on individual customer basis	233,558	-	-	-	-	233,558
Expected credit loss of watch list Qard Hasan on portfolio basis	121,695	-	-	-	-	121,695
Total	640,760	-	-	-	-	640,760

JORDAN ISLAMIC BANK - PUBLIC SHAREHOLDING COMPANY
NOTES TO THE INTERIM CONDENSED CONSOLIDATED FINANCIAL STATEMENTS
AS OF 30 SEPTEMBER 2018 (UNAUDITED)

	Retail	Real estate Financing	Corporate	Small & Medium Enterprises	Government & Public Sector	Total
	JD	JD	JD	JD	JD	JD
31 December 2017 (Audited)						
Beginning balance for the year	650,000	-	-	-	-	650,000
Charged for the year	-	-	-	-	-	-
Write-offs	(9,240)	-	-	-	-	(9,240)
Ending balance for the year	640,760	-	-	-	-	640,760

	Retail	Real estate Financing	Corporate	Small & Medium Enterprises	Government & Public Sector	Total
	JD	JD	JD	JD	JD	JD
31 December 2017 (Audited)						
Expected credit loss of non-performing Qard Hasan based on individual customer basis	288,007	-	-	-	-	288,007
Expected credit loss of watch list Qard Hasan based on individual customer basis	258,114	-	-	-	-	258,114
Expected credit loss of watch list Qard Hasan on portfolio basis	94,639	-	-	-	-	94,639
Total	640,760	-	-	-	-	640,760

There is no excess provision as a result of settlements or debt payments that has been transferred to other receivables, financing, and Ijarah as at 30 September 2018 and 31 December 2017.

JORDAN ISLAMIC BANK - PUBLIC SHAREHOLDING COMPANY
NOTES TO THE INTERIM CONDENSED CONSOLIDATED FINANCIAL STATEMENTS
AS OF 30 SEPTEMBER 2018 (UNAUDITED)

Movements on the deferred sale receivables were as follow:

	30 September 2018 (Unaudited)	
	Deferred Sales	Deferred
	Receivables	Revenues
	JD	JD
Beginning balance for the period	5,814,695	462,371
Additions	4,407,702	556,204
Disposals	(4,132,975)	(420,658)
Balance at the end of the period	6,089,422	597,917

Movements on the suspended revenues were as follow:

	Joint (Unaudited)				
	30 September 2018				
	Retail	Real Estate	Corporate	Small & Medium	Total
	JD	Financing JD	JD	Enterprises JD	JD
Beginning balance for the period	2,820,964	4,140,350	2,890,168	1,850,852	11,702,334
Add: Suspended revenues during the period	722,860	1,060,946	740,593	474,272	2,998,671
Less: Suspended revenues transferred to revenues	(715,675)	(242,018)	(608,789)	(534,672)	(2,101,154)
Ending balance for the period	2,828,149	4,959,278	3,021,972	1,790,452	12,599,851

	Joint (Audited)				
	31 December 2017				
	Retail	Real Estate	Corporate	Small & Medium	Total
	JD	Financing JD	JD	Enterprises JD	JD
Beginning balance for the year	2,536,469	3,442,334	2,792,514	1,829,793	10,601,110
Add: Suspended revenues during the year	1,263,682	1,714,989	1,391,245	911,612	5,281,528
Less: Suspended revenues transferred to revenues	(798,085)	(620,073)	(1,293,591)	(711,250)	(3,422,999)
Less: Suspended revenues Written off	(181,102)	(396,900)	-	(179,303)	(757,305)
Ending balance for the year	2,820,964	4,140,350	2,890,168	1,850,852	11,702,334

JORDAN ISLAMIC BANK - PUBLIC SHAREHOLDING COMPANY
NOTES TO THE INTERIM CONDENSED CONSOLIDATED FINANCIAL STATEMENTS
AS OF 30 SEPTEMBER 2018 (UNAUDITED)

(8) Ijarah Muntahia Bittamleek Assets- Net

	Joint (Unaudited)		
	30 September 2018		
	Cost	Accumulated depreciation	Net book value
	JD	JD	JD
Ijarah Muntahia Bittamleek assets - real estate	<u>784,073,367</u>	<u>(182,151,582)</u>	<u>601,921,785</u>

	Joint (Audited)		
	31 December 2017		
	Cost	Accumulated depreciation	Net book value
	JD	JD	JD
Ijarah Muntahia Bittamleek assets - real estate	<u>771,862,142</u>	<u>(181,017,707)</u>	<u>590,844,435</u>

The accrued Ijarah installments amounted to JD 5,588,269 as at 30 September 2018 (31 December 2017: JD 4,313,190) were included in deferred sales receivables and other receivables (Note 7).

(9) Financing – Net

	Joint		Self		Total	
	30 September 2018	31 December 2017	30 September 2018	31 December 2017	30 September 2018	31 December 2017
	JD	JD	JD	JD	JD	JD
	(Unaudited)	(Audited)	(Unaudited)	(Audited)	(Unaudited)	(Audited)
Individual (Retail):						
Diminishing Musharaka	30,822,571	30,098,937	262,799	282,101	31,085,370	30,381,038
Corporates:						
Musharaka	2,112,320	812,000	-	-	2,112,320	812,000
Less: expected credit loss	(676,331)	(212,681)	-	-	(676,331)	(212,681)
Net Financing	<u>32,258,560</u>	<u>30,698,256</u>	<u>262,799</u>	<u>282,101</u>	<u>32,521,359</u>	<u>30,980,357</u>

Non-performing deferred sales receivables, Ijarah Muntahia Bittamleek receivables, other receivables, financing and Al Qard Al Hasan amounted to JD 133,514,877 as at 30 September 2018, representing 5.31 % of deferred sales receivable. Ijarah Muntahia Bittamleek receivables, other receivables, financing and Al Qard Al Hasan balance compared to JD 105,387,265 as at 31 December 2017, representing 4.46 % of the utilized balance.

JORDAN ISLAMIC BANK - PUBLIC SHAREHOLDING COMPANY
NOTES TO THE INTERIM CONDENSED CONSOLIDATED FINANCIAL STATEMENTS
AS OF 30 SEPTEMBER 2018 (UNAUDITED)

Non-performing deferred sales receivables, Ijarah Muntahia Bittamleek receivables, other receivables, financing and Al Qard Al Hasan after deducting suspended revenues amounted to JD 121,987,683 as at 30 September 2018, representing 4.88 % of deferred sales, Ijarah Muntahia Bittamleek receivables, other receivables, financing and Al Qard Al Hasan balance, compared to JD 94,757,588 as at 31 December 2017, representing 4.03 % of the utilized balance.

Deferred sales, other receivables, and financing granted to and guaranteed by the Government of Jordan amounted to JD 660,487,725 as at 30 September 2018, representing 26.40 % of deferred sales, other receivables and financing balance, compared to JD 562,027,070 as at 31 December 2017, representing 23.90 % of the utilized balance.

(10) Financial Assets at Fair Value Through Owner's Equity – Self Financed

	30 September 2018	31 December 2017
	JD	JD
	(Unaudited)	(Audited)
Quoted financial assets –		
Companies shares	3,309,912	2,523,375
Total financial assets – Quoted	3,309,912	2,523,375
Unquoted financial assets –		
Companies shares	1,782,801	1,605,450
Muqarada bonds	6,000,000	6,400,000
Total financial assets – Unquoted	7,782,801	8,005,450
Total financial assets at fair value through owners' equity – self financed	11,092,713	10,528,825

Financial assets stated at cost, as their fair value cannot be reliably measured amounted to JD 6,000,000 as at 30 September 2018 compared to JD 6,400,000 as at 31 December 2017.

JORDAN ISLAMIC BANK - PUBLIC SHAREHOLDING COMPANY
NOTES TO THE INTERIM CONDENSED CONSOLIDATED FINANCIAL STATEMENTS
AS OF 30 SEPTEMBER 2018 (UNAUDITED)

(11) Financial Assets at Fair Value Through Investment Account Holder's Equity – Joint

	30 September 2018	31 December 2017
	JD (Unaudited)	JD (Audited)
Quoted financial assets		
Companies shares	20,170,375	21,956,512
Total Quoted financial assets	20,170,375	21,956,512
Unquoted financial assets		
Companies shares	4,638,897	2,568,643
Islamic banks portfolio	709,000	709,000
Al Wakala Bi Al Istithmar (investment portfolio)	11,100,000	12,150,000
Net unquoted financial assets	16,447,897	15,427,643
Total Financial Assets at fair value through investment account holder's equity – Joint	36,618,272	37,384,155

Financial assets stated at cost, as their fair value cannot be reliably measured amounted to JD 16,447,897 as at 30 September 2018 compared to JD 15,427,643 at of 31 December 2017.

(12) Financial Assets at Amortized Cost

	30 September 2018	31 December 2017
	JD (Unaudited)	JD (Audited)
Quoted financial assets		
Islamic Sukuk	9,908,984	9,908,984
Expected credit loss	(2,061,322)	-
Total Quoted financial assets	7,847,662	9,908,984
Unquoted financial assets		
Islamic Sukuk	184,323,200	67,743,300
Islamic banks portfolio	5,698,102	2,274,896
Net unquoted financial assets	190,021,302	70,018,196
Expected credit loss	(1,976,113)	(1,818,373)
Net unquoted financial assets	188,045,189	68,199,823
Total Financial Assets at amortized cost	195,892,851	78,108,807

- Islamic Sukuk in Jordanian Dinars rate of return ranges between 2.8% - 5.47% payable on a semi-annual basis, with a maturity of 5 years.

- Islamic Sukuk in US Dollars rate of return ranges between 6.5 % - 10.5 % payable on an annual basis, with a maturity of 7 years

The Bank has amended the Business Model as Islamic banks and Islamic Sukuks have been reclassified from Financial Assets at Fair Value Through Investment Account Holder's Equity – Joint amounting to JD 16,793,444 as at 1 January 2018 to financial assets at amortized cost. In accordance with the instructions of the Central Bank of Jordan No. (13/2018) dated 6 June 2018.

JORDAN ISLAMIC BANK - PUBLIC SHAREHOLDING COMPANY
NOTES TO THE INTERIM CONDENSED CONSOLIDATED FINANCIAL STATEMENTS
AS OF 30 SEPTEMBER 2018 (UNAUDITED)

(13) Investments in Real Estate

Held For Use:

	Joint	
	30 September 2018	31 December 2017
	JD	JD
	(Unaudited)	(Audited)
Investments in real estate *	121,220,142	120,757,937
Provision for repossessed investments in real estate **	(12,363)	(12,363)
Impairment provision for repossessed investments in real estate	(624,424)	(533,171)
Net Assets	120,583,355	120,212,403

* Investment in real estate are presented at fair value, with a book value (cost) of JD 110,419,077 as at 30 September 2018 compared to JD 109,252,579 as at 31 December 2017.

** Impairment for repossessed investments in real estate was provided for starting from 1 January 2016 according to the Central Bank of Jordan letter No. (10/1/2510) dated 14 February 2017 by charging 10% annually until the impairment provision reaches 50% of investment in real estate value. According to subsequent Central Bank of Jordan circular No. (10/1/16607) dated 17 December 2017, it was decided to suspend the prior circular for the year 2018, and to continue to recognize such provision starting from the year 2019.

(14) Other Assets

	30 September 2018	31 December 2017
	JD	JD
	(Unaudited)	(Audited)
Accrued revenues	129,686	134,927
Prepaid expenses	497,750	330,653
Temporary debit accounts	5,907,536	4,819,929
Stationery and publications	695,676	534,922
Prepaid rent	914,320	824,112
Stamps	754,388	623,793
Credit card accounts	4,910,207	1,653,925
Settlement guarantee fund deposits	25,000	27,000
Refundable deposits	321,474	329,528
Acceptable notes	1,270,492	382,319
Others	305,429	556,257
Total	15,731,958	10,217,365

JORDAN ISLAMIC BANK - PUBLIC SHAREHOLDING COMPANY
NOTES TO THE INTERIM CONDENSED CONSOLIDATED FINANCIAL STATEMENTS
AS OF 30 SEPTEMBER 2018 (UNAUDITED)

(15) Customers' Current and on Demand Accounts

30 September 2018 (Unaudited)					
	Retail	Corporate	Small and Medium Enterprises	Government and Public Sector	Total
	JD	JD	JD	JD	JD
Current accounts	655,378,146	18,278,137	201,803,956	26,711,319	902,171,558
On demand accounts	202,252,497	18,656	873,253	-	203,144,406
Total	857,630,643	18,296,793	202,677,209	26,711,319	1,105,315,964

31 December 2017 (Audited)					
	Retail	Corporate	Small and Medium Enterprises	Government and Public Sector	Total
	JD	JD	JD	JD	JD
Current accounts	692,017,939	19,137,632	178,312,541	28,112,611	917,580,723
On demands accounts	208,882,486	98,943	1,154,915	-	210,136,344
Total	900,900,425	19,236,575	179,467,456	28,112,611	1,127,717,067

Government and public sector deposits inside the Kingdom amounted to JD 26,711,319, representing 2.42 % of the total customers' current and on demand accounts as at 30 September 2018 compared to JD 28,112,611 representing 2.49 % as at 31 December 2017.

Dormant accounts amounted to JD 47,447,463 as of 30 September 2018 compared to JD 48,537,772 as of 31 December 2017.

The restricted accounts amounted to JD 6,672,965, representing 0.60 % of the total customers' current and on demand accounts as of 30 September 2018 compared to JD 6,722,099, representing 0.60 % as of 31 December 2017 of the total customers' current and on demand accounts.

JORDAN ISLAMIC BANK - PUBLIC SHAREHOLDING COMPANY
 NOTES TO THE INTERIM CONDENSED CONSOLIDATED FINANCIAL STATEMENTS
 AS OF 30 SEPTEMBER 2018 (UNAUDITED)

(16) Income Tax Provision

A- Bank's Income Tax Provision:

Movements on the Bank's income tax provision were as follows:

	30 September 2018	31 December 2017
	JD	JD
	(Unaudited)	(Audited)
Beginning balance for the period / year	23,760,966	25,425,244
Income tax paid	(22,247,035)	(23,095,980)
Income tax expense	18,615,121	26,799,702
Income tax paid for the years 2018,2017	(4,650,636)	(5,368,000)
Ending balance for the period / year	15,478,416	23,760,966

B- The income tax expense shown in the interim condensed consolidated Income Statement represents the following:

	For the Nine Months ended 30 September	
	2018	2017
	JD	JD
	(Unaudited)	(Unaudited)
Income tax for the period / year	18,615,121	20,649,339
Total	18,615,121	20,649,339

Income tax provision for the period ended 30 September 2018 was calculated in accordance with Income Tax Law No. (34) for the year 2014.

The Bank obtained final income tax clearance up to the year 2015, and submitted its Income tax declaration for the years 2016 and 2017.

Al Samaha Financing and Investment Company Ltd., and Sanabel Al-Khair obtained final income tax clearance up to the years 2014 and 2016. Future Applied Computer Technology Company Ltd obtained final income tax clearance up to the year 2014. Omariah Schools Company Ltd. has obtained final income tax clearance up to 2016, all subsidiaries mentioned have submitted their income tax declaration up to the year 2017.

JORDAN ISLAMIC BANK - PUBLIC SHAREHOLDING COMPANY
NOTES TO THE INTERIM CONDENSED CONSOLIDATED FINANCIAL STATEMENTS
AS OF 30 SEPTEMBER 2018 (UNAUDITED)

(17) Unrestricted Investment Accounts

30 September 2018 (Unaudited)						
	Retail	Corporate	Small and Medium Enterprises	Government and Public Sector	Banks	Total
	JD	JD	JD	JD	JD	JD
Saving accounts	521,214,594	1,074,645	10,168,767	2,889	5,071,529	537,532,424
Notice accounts	9,265,043	-	9,139,642	13,882,434	3,194,253	35,481,372
Term accounts	1,730,143,649	6,188,961	115,442,320	34,358,963	-	1,886,133,893
Total	2,260,623,286	7,263,606	134,750,729	48,244,286	8,265,782	2,459,147,689
Depositors' share from investment returns	34,531,257	110,208	2,050,186	731,989	75,395	37,499,035
Total unrestricted investment accounts	2,295,154,543	7,373,814	136,800,915	48,976,275	8,341,177	2,496,646,724

31 December 2017 (Audited)						
	Retail	Corporate	Small and Medium Enterprises	Government and Public Sector	Banks	Total
	JD	JD	JD	JD	JD	JD
Saving accounts	528,827,240	500,694	9,046,343	8,292	660,701	539,043,270
Notice accounts	9,435,099	-	5,183,099	16,768,150	-	31,386,348
Term accounts	1,742,127,050	5,641,113	114,447,071	43,761,136	5,000,000	1,910,976,370
Total	2,280,389,389	6,141,807	128,676,513	60,537,578	5,660,701	2,481,405,988
Depositors' share in investments returns	49,303,663	132,790	2,798,424	1,308,866	10,899	53,554,642
Total unrestricted investment accounts	2,329,693,052	6,274,597	131,474,937	61,846,444	5,671,600	2,534,960,630

Unrestricted investment accounts share of profits is calculated as follows:

- 40% of the annual average balance of saving accounts.
- 70% of the annual average balance of notice accounts.
- 90% of the minimum balance of term accounts.

JORDAN ISLAMIC BANK - PUBLIC SHAREHOLDING COMPANY
NOTES TO THE INTERIM CONDENSED CONSOLIDATED FINANCIAL STATEMENTS
AS OF 30 SEPTEMBER 2018 (UNAUDITED)

Unrestricted investment accounts (Government of Jordan and Public Sector) inside the Kingdom amounted to JD 48,976,275, representing 1.96% of the total unrestricted investment accounts as at 30 September 2018 compared to JD 61,846,444, representing 2.44% as at 31 December 2017.

The withdrawal restricted investment accounts were amounted to JD 4,657,120 representing 0.19% of the total unrestricted investment accounts as at 30 September 2018 compared to JD 3,978,505, representing 0.16% as at 31 December 2017.

Investment accounts holders' reserve and non- controlling interest – in subsidiaries and associates

	Joint	
	30 September 2018	31 December 2017
	JD (Unaudited)	JD (Audited)
Investment accounts holders' reserve – Subsidiaries	14,944,050	14,948,159
Investment accounts holders' reserve – Associates	2,785,710	2,686,701
Total	17,729,760	17,634,860
Non-Controlling Interest	164,447	165,487

(18) Fair Value Reserve

(A) Joint

	Joint	
	30 September 2018	31 December 2017
	JD (Unaudited)	JD (Audited)
Financial assets at fair value through joint investment accounts holders' equity reserve	(951,194)	205,365
Investments in real estate reserve	7,020,692	7,478,483
Total	6,069,498	7,683,848

(B) Self

	Self	
	30 September 2018	31 December 2017
	JD (Unaudited)	JD (Audited)
Financial assets at fair value through owner's equity reserve	1,701,223	1,208,122
Total	1,701,223	1,208,122

JORDAN ISLAMIC BANK - PUBLIC SHAREHOLDING COMPANY
NOTES TO THE INTERIM CONDENSED CONSOLIDATED FINANCIAL STATEMENTS
AS OF 30 SEPTEMBER 2018 (UNAUDITED)

(C) Movements on the fair value reserve for the unrestricted investment accounts holders' equity were as follows:

30 September 2018 (Unaudited)			
	Financial Assets at Fair Value JD	Investments in Real Estate JD	Total JD
Balance at the beginning of the period *	315,946	11,505,358	11,821,304
Unrealized losses	(1,779,322)	(22,735)	(1,802,057)
Deferred tax liabilities	512,182	(3,780,373)	(3,268,191)
Profits transferred to the interim condensed consolidated statement of income	-	(681,558)	(681,558)
Balance at the end of the period	(951,194)	7,020,692	6,069,498

31 December 2017 (Audited)			
	Financial Assets at Fair Value JD	Investments in Real Estate JD	Total JD
Balance at the beginning of the year	2,211,454	15,036,019	17,247,473
Unrealized losses	(1,895,508)	(3,457,182)	(5,352,690)
Deferred tax liabilities	(110,581)	(4,026,875)	(4,137,456)
Profits transferred to the consolidated Income Statement	-	(73,479)	(73,479)
Balance at the end of the year	205,365	7,478,483	7,683,848

* The fair value reserve beginning balance includes the prior year deferred tax liabilities of JD 4,137,456.

(D) Movements on the fair value reserve / owner's equity were as follows:

Financial assets at fair value		
	30 September 2018 (Unaudited) JD	31 December 2017 (Audited) JD
Beginning balance for the period / year *	1,858,650	935,875
Unrealized profits	758,616	922,775
Deferred tax liabilities	(916,043)	(650,528)
Ending Balance for the period / year	1,701,223	1,208,122

* The fair value reserve beginning balance includes the prior year deferred tax liabilities of JD 650,528.

JORDAN ISLAMIC BANK - PUBLIC SHAREHOLDING COMPANY
NOTES TO THE INTERIM CONDENSED CONSOLIDATED FINANCIAL STATEMENTS
AS OF 30 SEPTEMBER 2018 (UNAUDITED)

(E) Provision for probable contingencies:

Movements on probable contingent provisions were as follows:

	Joint	
	30 September 2018	31 December 2017
	(Unaudited) JD	(Audited) JD
Beginning balance for the period / year *	-	-
Effect of application of IFRS 9	581,915	-
Balance after application of IFRS 9	581,915	-
Movement during the period	63,285	-
Ending Balance for the period / year	645,200	-

(19) Investment Risk Fund

A. Movements on the investment risk fund were as follows:

	30 September 2018	31 December 2017
	JD	JD
	(Unaudited)	(Audited)
Beginning balance for the period / year	105,233,556	95,629,553
Add: transferred from investment profits during period / year	14,231,076	19,123,046
Tax settlement - Net	(1,515)	22,265
Amounts recovered from prior year losses	811,749	420,916
Losses written off during the period / year *	(33,965)	(4,857,404)
Less: tax payments for the years 2018, 2017	(1,412,345)	(1,358,788)
Net accrued income tax**	(3,783,772)	(3,746,032)
Ending balance for the period / year	115,044,784	105,233,556

* The losses charged to the fund as at 30 September 2018 represent debt amortization losses at the sum of JD 33,965 compared to a sum of JD 4,857,404 as at 31 December 2017, no realized losses from sale of investment in shares as at 30 September 2018 and as at 31 December 2017, in accordance with Article (55) of the Banks Law and the Interpretation issued by the Bureau of Laws Interpretation.

A percentage of 10 % was deducted from the net realized joint investment profits from different transactions as at 30 September 2018 and transferred to the investment risk fund (2017: 10 %).

Investment risk fund balance devolves to the Zakah fund in case of the Bank's liquidation.

JORDAN ISLAMIC BANK - PUBLIC SHAREHOLDING COMPANY
NOTES TO THE INTERIM CONDENSED CONSOLIDATED FINANCIAL STATEMENTS
AS OF 30 SEPTEMBER 2018 (UNAUDITED)

** The aforementioned fund income tax item represents:

	30 September 2018	31 December 2017
	JD (Unaudited)	JD (Audited)
Beginning balance for the period/year	3,746,032	652,909
Paid income tax	(3,746,032)	(652,909)
Income tax payable on the fund's investment profits	5,196,117	5,104,820
Less: advance tax payment for the years 2018, 2017	(1,412,345)	(1,358,788)
Net accrued tax	3,783,772	3,746,032

Income tax of the investment risk fund was settled up to the year 2015 and income tax return was filed for the years 2016 and 2017. Declared tax was settled in accordance with the related Shari'a Fatwa.

B. The Investment Risk Fund balance is distributed as follows:

	30 September 2018	31 December 2017
	JD (Unaudited)	JD (Audited)
Beginning balance for the period / year	115,044,784	105,233,556
Expected credit loss for deferred sales receivables – (Note 7)	98,170,681	73,100,869
Expected credit loss for Ijarah Muntahia Bittamleek receivables – (Note 7)	2,009,436	1,820,617
Expected credit loss for financing – (Note 9)	676,331	212,681
Provision for repossessed investment in real estate – (Note 13)	12,363	12,363
Impairment provision for repossessed investment in real estate – (Note 13)	624,424	533,171
Expected credit loss for financial assets – (Note 12)	4,037,435	1,818,373
Expected credit loss for investment accounts – (Note 6)	103,952	-
Expected credit loss for probable contingencies – (Note 18/E)	645,200	-
Total expected credit loss /impairment provision	106,279,822	77,498,074
Share of Mutual Insurance Fund –deferred sales receivables (expected credit loss)	(14,981,580)	(8,417,661)
Share of Mutual Insurance Fund –Ijarah muntahia bittamleek receivables (expected credit loss)	(296,893)	(197,344)
Remaining balance *	24,043,435	36,350,487

* The remaining undistributed balance is related to the joint investment accounts.

JORDAN ISLAMIC BANK - PUBLIC SHAREHOLDING COMPANY
NOTES TO THE INTERIM CONDENSED CONSOLIDATED FINANCIAL STATEMENTS
AS OF 30 SEPTEMBER 2018 (UNAUDITED)

C. Mutual Insurance Fund

Movements on the Mutual Insurance Fund were as follows:

	30 September 2018	31 December 2017
	JD	JD
	(Unaudited)	(Audited)
Beginning balance for the period / year	80,887,125	73,711,297
Add: profit for the years 2017, 2016	2,139,556	1,981,015
Add: insurance premiums collected during the period / year	825,137	14,806,862
Add: recovered from previous years losses	25,446	42,614
Less: insurance premiums paid for Islamic Insurance Company during the period/year	(4,422,911)	(4,208,919)
Less: tax paid for the year 2017	-	(709,438)
Less: income tax fund for the years 2017 and 2016	(3,513,547)	(4,180,404)
Less: fund's committee members remunerations	(16,000)	(16,000)
Less: consulting fees	(11,600)	-
Less: Insurance paid for the dissolution of contracts before 1 January 2018	(169,278)	-
Less: auditors fee for the period / year	(1,740)	(1,740)
Less: losses written off during the period / year	-	(538,162)
Ending balance for the period / year	75,742,188	80,887,125

The mutual insurance fund was established based on Article (54) - paragraph (D/3) of the Banks Law No. (28) for the year 2000.

Prior approval of the Central Bank of Jordan must be obtained in case of any changes to the mutual insurance fund policies.

In case of discontinuing the mutual insurance fund for any reason, the Board of Directors shall determine the way of spending the fund's sources for charity.

The Central Bank of Jordan approved considering the Mutual Insurance Fund as mitigating risk exposure according to its letter No. (10/1/12160) dated 9 October 2014.

Compensation payment for the subscriber is made from the Fund as determined by the Bank from the subscriber's outstanding debt insured in Murabaha or in any other form of deferred sales or as determined by the Bank from the debt and/or the remaining amount from the Ijarah asset in the following cases:

- Death of subscriber.
- The subscriber's physical disability, fully or partially
- The subscriber's insolvency due to lack of income sources for at least one year, without having an assets or possessing the leased estate to settle his debt and has no opportunity to obtain income source in the upcoming year that enable the debtor to settle his debt or to continue in the finance lease.

JORDAN ISLAMIC BANK - PUBLIC SHAREHOLDING COMPANY
NOTES TO THE INTERIM CONDENSED CONSOLIDATED FINANCIAL STATEMENTS
AS OF 30 SEPTEMBER 2018 (UNAUDITED)

The Mutual Insurance Fund balance is distributed as follows:

	30 September 2018	31 December 2017
	JD	JD
	(Unaudited)	(Audited)
Ending balance for the period / year	75,742,188	80,887,125
Expected credit loss for deferred sales receivables	(14,981,580)	(8,417,661)
Expected credit loss for Ijarah Muntahia Bittamleek receivables	(296,893)	(197,344)
Excess of Mutual Insurance Fund	60,463,715	72,272,120

The expected credit loss of deferred sales receivables and Ijarah Muntahia Bittamleek receivables included in the mutual insurance fund was computed starting from 31 December 2014 in accordance to the approval of the Central Bank of Jordan.

As of the beginning of 2018, the accrual basis has been applied to insurance premiums received from subscribers covered by the fund.

Mutual insurance fund covers financing granted by the Bank (financing granted from joint investment accounts and Al Wakala Bi Al Istithmar accounts (Investments Portfolio)).

D. Subsidiaries expected credit loss

	30 September 2018	31 December 2017
	JD	JD
	(Unaudited)	(Audited)
Al Samaha Funding and Investment Company Ltd. - (Note 7)	520,405	81,514
Al Omariah Schools Company Ltd. - (Note 7)	609,615	448,305
Total	1,130,020	529,819

JORDAN ISLAMIC BANK - PUBLIC SHAREHOLDING COMPANY
NOTES TO THE INTERIM CONDENSED CONSOLIDATED FINANCIAL STATEMENTS
AS OF 30 SEPTEMBER 2018 (UNAUDITED)

(20) Deferred Sales Revenues

	Joint		Self		Total	
	For the Nine Months Ended on 30 September		For the Nine Months Ended on 30 September		For the Nine Months Ended on 30 September	
	2018	2017	2018	2017	2018	2017
	JD	JD	JD	JD	JD	JD
	(Unaudited)	(Unaudited)	(Unaudited)	(Unaudited)	(Unaudited)	(Unaudited)
Individuals (Retail):						
Murabaha to the purchase orderer	41,805,919	40,527,472	-	-	41,805,919	40,527,472
Deferred sales	403,658	364,453	-	-	403,658	364,453
Ijarah Mawsoofa Bil Thimma	229,624	182,324	-	-	229,624	182,324
Real Estate Financing	25,986,125	26,670,243	8,000	10,000	25,994,125	26,680,243
Corporate:						
International Murabaha	388,655	80,870	-	-	388,655	80,870
Istisna'a	279,871	161,918	-	-	279,871	161,918
Murabaha to the purchase orderer	11,077,608	11,985,618	-	-	11,077,608	11,985,618
Small and Medium Enterprises:						
Murabaha to the purchase orderer	5,417,182	6,170,996	-	-	5,417,182	6,170,996
Government and Public Sector	17,036,268	18,538,760	-	-	17,036,268	18,538,760
Total	102,624,910	104,682,654	8,000	10,000	102,632,910	104,692,654

(21) Financing Revenues

	Joint		Self		Total	
	For the Nine Months Ended on 30 September		For the Nine Months Ended on 30 September		For the Nine Months Ended on 30 September	
	2018	2017	2018	2017	2018	2017
	JD	JD	JD	JD	JD	JD
	(Unaudited)	(Unaudited)	(Unaudited)	(Unaudited)	(Unaudited)	(Unaudited)
Individuals (Retail):						
Diminishing Musharaka	328,701	318,631	3,406	2,720	332,107	321,351
Small and Medium Enterprises:						
Diminishing Musharaka	-	5,500	-	-	-	5,500
Total	328,701	324,131	3,406	2,720	332,107	326,851

JORDAN ISLAMIC BANK - PUBLIC SHAREHOLDING COMPANY
NOTES TO THE INTERIM CONDENSED CONSOLIDATED FINANCIAL STATEMENTS
AS OF 30 SEPTEMBER 2018 (UNAUDITED)

(22) Gain from Financial Assets at Fair Value Through Joint Investment Accounts Holders' Equity

	Joint	
	For the Nine Months	
	Ended on 30 September	
	2018	2017
	JD	JD
	(Unaudited)	(Unaudited)
Dividends income	918,795	995,614
Total	918,795	995,614

(23) Gain from Financial Assets at Amortized Cost

	Joint	
	For the Nine Months	
	Ended on 30 September	
	2018	2017
	JD	JD
	(Unaudited)	(Unaudited)
Islamic Sukuk	2,408,846	1,679,652
Islamic banks portfolio revenues	-	84,688
Total	2,408,846	1,764,340

(24) Revenue from Investments in Real Estate

	Joint	
	For the Nine Months	
	Ended on 30 September	
	2018	2017
	JD	JD
	(Unaudited)	(Unaudited)
Realized gain from investments in Real Estate	1,289,232	813,976
Total	1,289,232	813,976

JORDAN ISLAMIC BANK - PUBLIC SHAREHOLDING COMPANY
NOTES TO THE INTERIM CONDENSED CONSOLIDATED FINANCIAL STATEMENTS
AS OF 30 SEPTEMBER 2018 (UNAUDITED)

(25) Share of Unrestricted Investment Accounts Holders

	For the Nine Months Ended on 30 September	
	2018	2017
	JD (Unaudited)	JD (Unaudited)
Banks and Financial Institutions	75,395	8,602
Customers:		
Saving Accounts	4,106,696	5,023,523
Notice Accounts	467,930	466,674
Term Accounts	32,849,014	33,825,489
Total	37,499,035	39,324,288

(26) Bank's Share of the Joint Investment Accounts Revenues as Mudarib and Rab-Mal

	For the Nine Months Ended on 30 September	
	2018	2017
	JD (Unaudited)	JD (Unaudited)
Bank's share as Mudarib	64,207,318	64,382,680
Bank's share as Rab Mal	26,373,329	24,721,929
Total	90,580,647	89,104,609

(27) Bank's Self financed Revenue

	For the Nine Months Ended on 30 September	
	2018	2017
	JD (Unaudited)	JD (Unaudited)
Deferred sales revenues – Note (20)	8,000	10,000
Financing revenues – Note (21)	3,406	2,720
Gain from financial assets at the fair value through equity	11,168	6,939
Total	22,574	19,659

JORDAN ISLAMIC BANK - PUBLIC SHAREHOLDING COMPANY
NOTES TO THE INTERIM CONDENSED CONSOLIDATED FINANCIAL STATEMENTS
AS OF 30 SEPTEMBER 2018 (UNAUDITED)

(28) Basic and Diluted Earnings Per Share (EPS)

	For the Nine Months Ended on 30 September	
	2018	2017
	(Unaudited)	(Unaudited)
Profit for the period after income tax (JD)	36,033,197	38,373,035
Weighted average number of shares (share)	180,000,000	180,000,000
Basic earnings per share (JD/Fills)	0/200	0/213

(29) Cash and Cash Equivalents

	For the Nine Months Ended on 30 September	
	2018	2017
	JD	JD
	(Unaudited)	(Unaudited)
Cash and balances with Central Banks maturing within 3 months	816,389,605	1,076,549,051
Add: Balances at banks and financial institutions maturing within 3 months	94,232,488	46,796,789
Less: Balances at banks and financial institutions maturing within 3 months	(4,050,075)	(4,362,393)
Total	906,572,018	1,118,983,447

(30) Related Parties Transactions

A. The interim condensed consolidated financial statements include the financial statements of the Bank and the following subsidiaries:

Company Name	Ownership	Paid-in Capital	
		30 September 2018	31 December 2017
		JD (Unaudited)	JD (Audited)
Al Omariah Schools Company Ltd.	99.4%	12,825,000	12,825,000
Al Samaha Financing and Investment Company Ltd.	100%	12,000,000	12,000,000
Future Applied Computer Technology Company Ltd.	100%	5,000,000	5,000,000
Sanabel Al-Khair for Financial Investments Company Ltd.	100%	5,000,000	5,000,000

The Bank entered into transactions with the shareholders, subsidiaries, associates, major shareholders, board members and senior executive management within the Bank's ordinary course of business using normal Murabaha rates and commercial commissions. All deferred sales receivables, financing and Ijarah Muntahia Bittamleek granted to related parties are considered performing and no provisions was recognized against them.

JORDAN ISLAMIC BANK - PUBLIC SHAREHOLDING COMPANY
NOTES TO THE INTERIM CONDENSED CONSOLIDATED FINANCIAL STATEMENTS
AS OF 30 SEPTEMBER 2018 (UNAUDITED)

B. Below is a summary of transactions with related parties:

	Related Parties				Total	
	Parent Company	Associates	Subsidiaries	Board Members and Senior Executive Management	30 September 2018	31 December 2017
	JD	JD	JD	JD	JD (Unaudited)	JD (Audited)
Interim Condensed Consolidated Statement of Financial Position items:						
Deferred sales receivables	-	1,214,394	150,969	6,910,104	8,275,467	8,640,763
Financing of employee housing/						
Musharaka	-	-	-	1,529,788	1,529,788	1,102,934
Musharaka financing	-	-	-	1,437,300	1,437,300	612,000
Deposits	101,887	7,900,614	3,800,009	2,120,669	13,923,179	14,827,998
Off Interim Condensed Consolidated Statement of Financial Position items:						
Guarantees and letter of credit	530,552	339,114	670,833	2,411,153	3,951,652	3,089,853
					For the Nine Months Ended on 30 September	
					2018	2017
					JD	JD
					(Unaudited)	(Unaudited)
Interim Condensed Consolidated Income Statement Items:						
Paid expenses	-	4,254,714	1,258,926	2,910,923	8,424,563	6,346,512
Received revenues	-	54,943	15,351	149,426	219,720	251,393
Paid profits	-	137,110	11,278	12,970	161,358	27,799

- Murabaha rate on granted financing ranged between 3.5% - 5.5% annually as at 30 September 2018 (2017: 3.5% - 5.5%).
- Musharaka profit rate of financing granted to the employees ranged between 2% - 4.8% annually as at 30 September 2018 (2017: 2% - 4.8%).
- Guarantees commission rate ranged between 1% - 4% annually as at 30 September 2018 (2017: 1% - 4%). Letters of credit commission rate ranged between 1/4% - 3/8% quarterly as at 30 September 2018 (2017: 1/4% - 3/8% quarterly).

JORDAN ISLAMIC BANK - PUBLIC SHAREHOLDING COMPANY
 NOTES TO THE INTERIM CONDENSED CONSOLIDATED FINANCIAL STATEMENTS
 AS OF 30 SEPTEMBER 2018 (UNAUDITED)

C. Compensation of the Bank's Executive Management Benefits (Salaries, Remuneration and other Benefits) were as follows:

	For the Nine Months Ended on 30 September	
	2018	2017
	JD	JD
	(Unaudited)	(Unaudited)
Salaries, remuneration and transportation	2,698,027	1,794,890
End of service benefits	212,896	118,787
Total	2,910,923	1,913,677

JORDAN ISLAMIC BANK - PUBLIC SHAREHOLDING COMPANY
NOTES TO THE INTERIM CONDENSED CONSOLIDATED FINANCIAL STATEMENTS
AS OF 30 SEPTEMBER 2018 (UNAUDITED)

(31). Risk Management

A. Expected credit losses for the financial period subsequent to 1 January 2018:

Joint	Stage 1		Stage 2		Stage 3	Total
	Individual	Collective	Individual	Collective		
	JD	JD	JD	JD	JD	JD
Balances and accounts at banks and financial institutions	103,952	-	-	-	-	103,952
Deferred sales receivables, other receivables and Financing	736,125	6,228,757	7,559,001	203,857	87,258,728	101,986,468
Financial assets at amortized cost	189,056	-	2,030,006	-	1,818,373	4,037,435
Unutilized Limits	85,867	109,777	345,716	4,586	-	545,946
Utilized letter of credits	7,919	11,239	80,087	9	-	99,254
Self	Stage 1		Stage 2		Stage 3	Total
	Individual	Collective	Individual	Collective		
	JD	JD	JD	JD	JD	JD
Balances and accounts at banks and financial institutions	58,153	-	-	-	-	58,153
Customer receivables and Al Qard Al Hasan	2,199	220,197	84,255	386,016	2,505,481	3,198,148
Guarantees	78,891	373,067	212,746	3,203	4,818,868	5,486,773
Unutilized Limits (Credits, Collateral)	721,806	106,438	424,361	224	33,653	1,286,482
Utilized letter of credits	4,975	10,134	86,561	-	11,515	113,185

JORDAN ISLAMIC BANK - PUBLIC SHAREHOLDING COMPANY
NOTES TO THE INTERIM CONDENSED CONSOLIDATED FINANCIAL STATEMENTS
AS OF 30 SEPTEMBER 2018 (UNAUDITED)

B. Cumulative movement on balances and accounts with banks and financial institutions:

	Stage 1 Individual	Stage 2 Individual	Stage 3	Total
	JD	JD	JD	JD
Beginning balance	76,103,633	-	-	76,103,633
New balances and accounts during the period	48,511,948	-	-	48,511,948
Balances and accounts paid	(12,599,940)	-	-	(12,599,940)
Transferred to stage 1	-	-	-	-
Transferred to stage 2	-	-	-	-
Transferred to stage 3	-	-	-	-
Adjustments	-	-	-	-
Written off Balances and accounts	-	-	-	-
Adjustments from Exchange rates effect	-	-	-	-
Ending balance	112,015,641	-	-	112,015,641

C. Cumulative movement on the expected credit loss for banks and financial institutions as of 30 September 2018:

	Stage 1 Individual	Stage 2 Individual	Stage 3	Total
	JD	JD	JD	JD
Beginning balance	197,488	-	-	197,488
Impairment provision on New balances and accounts during the period	43,873	-	-	43,873
Impairment provision recovered from balances and accounts paid	(79,256)	-	-	(79,256)
Transferred to stage 1	-	-	-	-
Transferred to stage 2	-	-	-	-
Transferred to stage 3	-	-	-	-
Impact on ending balance provision due to change in staging classification	-	-	-	-
Adjustments	-	-	-	-
Written off Balances and accounts	-	-	-	-
Adjustments from exchange rates effect	-	-	-	-
Ending balance	162,105	-	-	162,105

JORDAN ISLAMIC BANK - PUBLIC SHAREHOLDING COMPANY
NOTES TO THE INTERIM CONDENSED CONSOLIDATED FINANCIAL STATEMENTS
AS OF 30 SEPTEMBER 2018 (UNAUDITED)

D. Cumulative movement on direct facilities as of 30 September 2018:

	Stage 1		Stage 2		Stage 3	Total
	Individual	Collective	Individual	Collective		
	JD	JD	JD	JD	JD	JD
Beginning balance	583,944,720	638,987,899	650,299,780	26,495,310	120,896,299	2,020,624,008
New facilities during the period	279,217,747	430,529,310	82,865,587	8,403,041	4,411,039	805,426,724
Facilities paid	(309,478,159)	(141,684,311)	(224,646,728)	(73,619)	(4,482,275)	(680,365,092)
Transferred to stage 1	15,690,890	791,550	(12,870,560)	(150,960)	(3,460,920)	-
Transferred to stage 2	4,800,630	5,490,355	(16,890,444)	(960,332)	7,559,791	-
Transferred to stage 3	(4,960,380)	7,910,225	4,930,699	(4,920,316)	(2,960,228)	-
Adjustments	-	-	-	-	-	-
Written off facilities	-	-	-	-	-	-
Adjustments from exchange rates effect	-	-	-	-	-	-
Ending balance	569,215,448	942,025,028	483,688,334	28,793,124	121,963,706	2,145,685,640

JORDAN ISLAMIC BANK - PUBLIC SHAREHOLDING COMPANY
NOTES TO THE INTERIM CONDENSED CONSOLIDATED FINANCIAL STATEMENTS
AS OF 30 SEPTEMBER 2018 (UNAUDITED)

E. Cumulative movement on the expected credit loss for direct facilities as of 30 September 2018:

	Corporate	SMEs	Individuals	Real estate financing	Government and public sector	Total
	JD	JD	JD	JD	JD	JD
Beginning balance	16,487,271	16,299,890	30,842,908	9,474,552	-	73,104,621
Expected credit loss on facilities during the period	6,740,963	9,201,989	1,809,361	7,387,482	-	25,139,795
Expected credit loss recovered from balances and accounts paid	(9,351,563)	(3,014,533)	(8,914,552)	(979,762)	-	(22,260,410)
Transferred to stage 1	13,680,870	(11,290,630)	(829,280)	(1,560,960)	-	-
Transferred to stage 2	(4,890,960)	1,960,390	2,980,560	(49,990)	-	-
Transferred to stage 3	3,960,590	(2,590,661)	(960,641)	(409,288)	-	-
Impact on ending balance provision due to change in staging classification	-	-	-	-	-	-
Adjustments	-	-	-	-	-	-
Written off facilities	-	-	-	-	-	-
Adjustments from exchange rates effect	-	-	-	-	-	-
Ending balance	26,627,171	10,566,445	24,928,356	13,862,034	-	75,984,006
Reallocated:						
Provision Individual level	26,627,171	4,386,198	-	3,896,700	-	34,910,069
Provision Collective level	-	6,180,247	24,928,356	9,965,334	-	41,073,937

F. Expected credit loss on financial investments:

1. Cumulative movement on financial investments as of 30 September 2018:

	Stage 1	Stage 2	Stage 3	Total
	Individual	Individual		
	JD	JD	JD	JD
Beginning balance	106,172,125	7,090,000	1,818,191	115,080,316
New investments during the period	164,142,375	-	-	164,142,375
Matured investments	(10,280,500)	-	-	(10,280,500)
Change in fair value	-	-	-	-
Transferred to stage 1	-	-	-	-
Transferred to stage 2	-	-	-	-
Transferred to stage 3	-	-	-	-
Adjustments	-	-	-	-
Written off facilities	-	-	-	-
Adjustments from exchange rates effect	-	-	-	-
Ending balance	260,034,000	7,090,000	1,818,191	268,942,191

2. Cumulative movement on the expected credit loss for financial investments as of 30 September 2018:

	Stage 1	Stage 2	Stage 3	Total
	Individual	Individual		
	JD	JD	JD	JD
Beginning balance	269,083	2,198,698	1,818,191	4,285,972
Expected credit loss on investments during the period	179,756	-	-	179,756
Expected credit loss recovered from matured investments	(155,832)	(168,692)	-	(324,524)
Transferred to stage 1	-	-	-	-
Transferred to stage 2	-	-	-	-
Transferred to stage 3	-	-	-	-
Adjustments	-	-	-	-
Written off facilities	-	-	-	-
Adjustments from exchange rates effect	-	-	-	-
Ending balance	293,007	2,030,006	1,818,191	4,141,204

JORDAN ISLAMIC BANK - PUBLIC SHAREHOLDING COMPANY
NOTES TO THE INTERIM CONDENSED CONSOLIDATED FINANCIAL STATEMENTS
AS OF 30 SEPTEMBER 2018 (UNAUDITED)

G. Expected credit loss on indirect facilities:

1. Cumulative movement on indirect facilities as of 30 September 2018:

	Stage 1		Stage 2		Stage 3	Total
	Collective	Individual	Collective	Individual		
	JD	JD	JD	JD	JD	JD
Beginning balance	92,089,619	41,346,779	1,650,287	207,935,613	5,807,843	348,830,141
New exposures during the period	3,561,232	68,150,250	519,327	2,173,350	1,009,148	75,413,307
Matured exposures	4,114,238	(13,120,200)	(104,377)	(80,515,425)	(396,555)	(90,022,319)
Transferred to stage 1	(2,690,310)	1,977,450	1,250,970	(741,001)	202,891	-
Transferred to stage 2	1,690,360	(410,325)	190,360	(650,199)	(820,196)	-
Transferred to stage 3	(780,666)	744,180	(1,960,657)	(782,150)	2,779,293	-
Adjustments	-	-	-	-	-	-
Written off facilities	-	-	-	-	-	-
Adjustments from exchange rates effect	-	-	-	-	-	-
Ending balance	97,984,473	98,688,134	1,545,910	127,420,188	8,582,424	334,221,129

2. Cumulative movement on the expected credit loss for indirect facilities as of 30 September 2018:

	Stage 1		Stage 2		Stage 3	Total
	Collective	Individual	Collective	Individual		
	JD	JD	JD	JD	JD	JD
Beginning balance	429,142	284,281	10,252	820,031	6,272,949	7,816,655
Expected credit loss on exposures during the period	429,863	115,565	12,446	58,163	334,908	950,945
Expected credit loss from matured exposures	(101,360)	(560,643)	(10,336)	(13,020)	(550,601)	(1,235,960)
Transferred to stage 1	(59,186)	43,503	27,521	(16,302)	4,464	-
Transferred to stage 2	37,187	(9,027)	4,187	(14,304)	(18,043)	-
Transferred to stage 3	(17,174)	16,371	(43,134)	(17,207)	61,144	-
Impact on ending balance provision due to change in staging classification	-	-	-	-	-	-
Adjustments	-	-	-	-	-	-
Written off facilities	-	-	-	-	-	-
Adjustments from exchange rates effect	-	-	-	-	-	-
Ending balance	718,472	(109,950)	936	817,361	6,104,821	7,531,640

(32) Segment Information

Information about Bank's Activities

The Bank is organized for administrative purposes based on the reports submitted to the General Manager and the chief decision maker into four main business sectors:

Retail

These encompass following up on the unrestricted investment accounts, deferred sales receivables and other financing and banking services related to individuals.

Corporate Accounts

These encompass following up on the unrestricted investment accounts, deferred sales receivables and other financing and banking services related to the institutions.

Investment in Assets

This includes investing in real estate, and leasing.

Treasury

This includes trading services and managing the Bank's funds.

JORDAN ISLAMIC BANK - PUBLIC SHAREHOLDING COMPANY
NOTES TO THE INTERIM CONDENSED CONSOLIDATED FINANCIAL STATEMENTS
AS OF 30 SEPTEMBER 2018 (UNAUDITED)

B. Below is the Bank's business sectors distributed according to its activities:

	Retail	Corporate	Investment in Assets	Treasury	Others	Total	
						For the Nine Months	
						Ended on 30 September	
						2018	2017
	JD	JD	JD	JD	JD	JD	JD
						(Unaudited)	(Unaudited)
Total revenues (Joint and self financed)	102,024,901	44,398,945	5,113,208	8,322,217	433,920	160,293,191	162,535,016
Net income of subsidiaries and share of profit from investments in associates	-	-	1,921,564	-	-	1,921,564	2,521,667
Investment risk fund share from the revenues of joint investment accounts holders'	(8,809,652)	(4,421,820)	(500,271)	(499,333)	-	(14,231,076)	(14,269,877)
Share of the unrestricted investment accounts and non-controlling interests from the net income of associates	(34,531,257)	(2,967,778)	(1,921,564)	-	-	(39,420,599)	(41,845,955)
Segment Results	58,683,992	37,009,347	4,612,937	7,822,884	433,920	108,563,080	108,940,851
Allocated expenses	(29,341,996)	(18,782,585)	(2,476,340)	(3,043,929)	(269,912)	(53,914,762)	(49,918,477)
Profit before tax	29,341,996	18,226,762	2,136,597	4,778,955	164,008	54,648,318	59,022,374
Income tax	(10,281,542)	(6,321,226)	(709,134)	(1,194,739)	(108,480)	(18,615,121)	(20,649,339)
Profit after tax	19,060,454	11,905,536	1,427,463	3,584,216	55,528	36,033,197	38,373,035
						30 September 2018	31 December 2017
						JD	JD
						(Unaudited)	(Audited)
Segment assets	1,200,017,245	945,668,395	966,108,976	928,243,141	-	4,040,037,757	4,104,443,670
Investment in associates	-	-	8,482,125	-	-	8,482,125	8,383,116
Unallocated assets	-	-	-	-	100,916,847	100,916,847	98,791,944
Total Assets	1,200,017,245	945,668,395	974,591,101	928,243,141	100,916,847	4,149,436,729	4,211,618,730
Segment liabilities	3,152,785,186	449,177,502	-	4,050,075	-	3,606,012,763	3,667,689,737
Unallocated liabilities	-	-	-	-	163,479,158	163,479,158	168,970,375
Total Liabilities	3,152,785,186	449,177,502	-	4,050,075	163,479,158	3,769,491,921	3,836,660,112
						For the Nine Months Ended on 30 September	
						2018	2017
						JD	JD
						(Unaudited)	(Unaudited)
Capital expenditures	-	-	-	-	10,807,370	10,807,370	11,041,420
Depreciation and amortization	-	-	-	-	5,194,045	5,194,045	5,907,797

(33) Capital Management

The Bank's capital consists of the paid-in capital, statutory reserve, voluntary reserve, general banking risks reserves, fair value reserves and retained earnings.

Pursuant to the Central Bank of Jordan instructions supported by the decisions of Islamic Financial Services Board, the Bank has to maintain an adequate capital to cover the risks associated with its activities which consists of credit risks, market risks and operational risks. The Bank should maintain a capital adequacy ratio of at least 12% according to the established regulations.

The Bank achieves its capital objectives throughout the following:

- Achieving a satisfactory return on capital without affecting the financial stability of the Bank and achieving acceptable return on owner's equity.
- Achieving the required level of capital according to Basel Committee requirements and the supervisory bodies instructions.
- Providing an adequate capital to expand the granting of financing and large investments in consistency with the Central Bank of Jordan regulations as well as facing any future risks.

JORDAN ISLAMIC BANK - PUBLIC SHAREHOLDING COMPANY
NOTES TO THE INTERIM CONDENSED CONSOLIDATED FINANCIAL STATEMENTS
AS OF 30 SEPTEMBER 2018 (UNAUDITED)

Capital adequacy ratio was calculated as at 30 June 2018 in accordance with standard number (15) issued by Islamic Financial Services Board, based on Central Bank of Jordan instruction number (72/2018) dated 24 February 2018

	30 September 2018	31 December 2017
	Thousands JD (Unaudited)	Thousands JD (Audited)
Common Equity Tier 1 Capital:	354,009	343,025
Paid-in capital	180,000	180,000
Statutory reserve	76,471	76,471
Voluntary reserve	30,702	30,702
Retained earnings	55,037	58,577
Accumulated change in full fair value	1,289	-
Interim profits after tax, less expected dividends to be distributed.	15,783	-
50% of Bank's share from investments in banks' capitals and other financial institutions	-	(247)
50% of Bank's share from investment in insurance companies	-	(930)
Intangible assets	(2,776)	(1,548)
10% of less of investments in Banks, financial institutions and Takaful companies capital, and in accordance with instructions	(494)	-
10% or more of investments in Banks, financial institutions and Takaful companies capital, beyond unified regulatory scope, and in accordance with instructions	(2,003)	-
Additional Tier 2:	10,320	14,941
Fair value reserve of the financial assets at fair value through owners equity	-	546
Bank's share from the fair value reserve of the financial assets at fair value through joint investment accounts holders' equity	-	37
Bank's share from the the investment risks fund surplus	10,320	10,550
General banking risks reserve / self	-	1,000
Bank's share from the general banking risks reserve / joint	-	3,985
50% of the Bank's share from investments in banks' capitals and other financial institutions	-	(247)
50% of the Bank's share from investment in insurance companies	-	(930)
Total Regulatory Capital	364,329	357,966
Total Weighted Assets Risk	1,607,172	1,556,269
Common Equity Tier 1 Ratio	22.03%	22.04%
Additional Tier 1 Ratio	-	-
Tier 1 Ratio	22.03%	22.04%
Tier 2 Ratio	0.64%	0.96%
Capital Adequacy Ratio	22.67%	23.00%

(34) Commitments and Contingent Liabilities (Off the Interim Condensed Consolidated Statement of Financial Position)

Contingent Credit Commitments

	30 September 2018 JD (Unaudited)	31 December 2017 JD (Audited)
Letter of Credits	38,987,186	41,498,110
Acceptances	4,153,388	3,650,962
Guarantees:	117,142,649	110,757,863
- Payment	35,654,974	35,185,393
- Performance	52,518,265	46,648,666
- Others	28,969,410	28,923,804
Unutilized Limits/ Direct	107,366,426	115,786,180
Unutilized Limits/ Indirect	66,571,480	77,137,026
Total	334,221,129	348,830,141

The contingent credit commitments mentioned above are due within one year of its date.

(35) Lawsuits Filed Against the Bank

The lawsuits filed against the Bank (self) amounted to JD 10,366,856 as of 30 September 2018 with a provision of JD 74,585 compared to JD 10,340,537 as of 31 December 2017 with a provision of JD 10,925. The lawsuits filed against the Bank (joint) as of 30 September 2018 amounted to JD 1,933,881 with a provision of JD 210,856 compared to JD 2,458,474 as of 31 December 2017 with a provision of JD 192,418.

The Bank's management and its legal advisor believe that any obligations that may arise from the lawsuits against joint investments will be recognized within the investment risk fund, while the lawsuits against the Bank (self) will be covered by the established provision.

(36) Recently issued Islamic accounting standard

Accounting and Auditing Organization for Islamic Financial Institutions (AAOIFI) has issued the Financial Accounting Standard 30 "Impairment, credit losses and onerous commitments". The standard specifies the accounting treatment of impairment and credit losses for financing and investments and onerous commitments in the Islamic financial institutions. The standard's requirements related to credit losses are highly similar to the requirements of International Financial Reporting Standard 9 (IFRS 9). The standard is effective for annual periods beginning on or after 1 January 2020, and early adoption is permitted.

Both the impairment provision has been calculated in accordance with Central Bank of Jordan instructions No. (47/2009) on 10 December 2009 and the expected credit loss in accordance with IFRS 9, The calculation with the greater provision was considered in stages 2 and 3, and the material impact of the application has been recorded on the condensed consolidated financial statements as at 30 September 2018.

(37) Statutory Reserves

The Bank did not appropriate any amounts to the reserves as required by the Companies Law, since these condensed financial statements are interim financial statements.

(38) Comparative figures

Some of the 2017 figures were reclassified to correspond with period ended 30 September 2018 presentation with no effect on equity or income for the year 2017.