



الرقم: 104/إم/رم/2024

To: Jordan Securities Commission



السادة هيئة الأوراق المالية

Date: 31/10/2024

التاريخ: 2024/10/31

**Subject: Quarterly Financial Statements for  
the period ended 30/9/2024**

**الموضوع: البيانات المالية الربع سنوية للفترة المنتهية في  
2024/9/30**

Attached are the Arabic Financial Statements of Arab Bank Group and Arab Bank PLC as of 30/9/2024 after being reviewed by the Bank's external auditors. Attached are also the English copy of these financial statements.	مرفق طيه نسخة باللغة العربية من البيانات المالية لمجموعة البنك العربي والبنك العربي ش.م.ع كما في 2024/9/30 مراجعة من قبل مدقي حسابات البنك. كما نرفق هذه البيانات مترجمة للغة الانجليزية.
Your Sincerely,  Firas Zayyad Chief Financial Officer	وتفضلوا بقبول فائق الاحترام،  فiras زيات المدير المالي





الرقم: 104/إم/رم/2024

To: Amman Stock Exchange

السادة بورصة عمان

Date: 31/10/2024

التاريخ: 2024/10/31

**Subject: Quarterly Financial Statements for  
the period ended 30/9/2024**

**الموضوع: البيانات المالية الربع سنوية للفترة المنتهية في  
2024/9/30**

Attached are the Arabic Financial Statements of Arab Bank Group and Arab Bank PLC as of 30/9/2024 after being reviewed by the Bank's external auditors. Attached are also the English copy of these financial statements.	مرفق طيه نسخة باللغة العربية من البيانات المالية لمجموعة البنك العربي والبنك العربي ش.م.ع كما في 2024/9/30 مراجعة من قبل مدققي حسابات البنك. كما نرفق هذه البيانات مترجمة للغة الانجليزية.
Your Sincerely,  Firas Zayyad Chief Financial Officer	وتفضلوا بقبول فائق الاحترام،  فiras زيناد المدير المالي

مجموعة البنك العربي

عمان - المملكة الاردنية الهاشمية

المعلومات المالية المرحلية الموحدة الموجزة

(مراجعة غير مدققة)

٣٠ ايلول ٢٠٢٤

مجموعة البنك العربي

عمان – المملكة الاردنية الهاشمية

القوائم المالية المرحلية الموحدة الموجزة

(مراجعة غير مدققة)

٣٠ ايلول ٢٠٢٤

## جدول المحتويات

### تقرير المراجعة

## قائمة

أ	قائمة المركز المالي المرحلية الموحدة الموجزة
ب	قائمة الارباح او الخسائر المرحلية الموحدة الموجزة
ج	قائمة الدخل الشامل المرحلية الموحدة الموجزة
د	قائمة التغيرات في حقوق الملكية المرحلية الموحدة الموجزة
هـ	قائمة التدفقات النقدية المرحلية الموحدة الموجزة

## صفحة

٦ - ٣٢	الإيضاحات حول القوائم المالية المرحلية الموحدة الموجزة
--------	--

## تقرير حول مراجعة المعلومات المالية المرحلية الموحدة الموجزة

ع/م/ ٦٦٣١

السادة رئيس وأعضاء مجلس الإدارة المحترمين  
مجموعة البنك العربي  
عمان - المملكة الأردنية الهاشمية

### مقدمة

قمنا بمراجعة قائمة المركز المالي الموحدة المرحلية الموحدة الموجزة المرفقة لمجموعة البنك العربي كما في ٣٠ ايلول ٢٠٢٤ وكل من قوائم الارباح او الخسائر والدخل الشامل المرحلية الموحدة الموجزة للثلاثة اشهر و للتسعة أشهر المنتهية في ٣٠ ايلول ٢٠٢٤ والتغيرات في حقوق الملكية والتدفقات النقدية المرحلية الموحدة الموجزة للتسعة أشهر المنتهية بذلك التاريخ، وملخص للسياسات المحاسبية الهامة والمعلومات الإيضاحية الأخرى، ان الادارة مسؤولة عن اعداد هذه المعلومات المالية المرحلية الموحدة الموجزة وعرضها بصورة عادلة وفقاً لمعيار المحاسبة الدولي رقم (٣٤) المتعلق بالتقارير المالية المرحلية ، ان مسؤوليتنا هي ابداء استنتاج حول هذه المعلومات المالية المرحلية الموحدة الموجزة استناداً إلى مراجعتنا.

### نطاق المراجعة

قمنا بمراجعتنا وفقاً للمعيار الدولي حول عمليات المراجعة رقم ٢٤١٠، "مراجعة المعلومات المالية المرحلية الموجزة التي يقوم بها مدقق الحسابات المستقل". تتضمن مراجعة المعلومات المالية المرحلية الموحدة الموجزة القيام بإجراء الاستفسارات، بشكل رئيسي من الاشخاص المسؤولين عن الامور المالية والمحاسبية، وتطبيق اجراءات تحليلية واجراءات مراجعة اخرى. ان نطاق المراجعة أقل جوهرية من نطاق التدقيق الذي يتم وفقاً للمعايير الدولية للتدقيق، وتبعاً لذلك، فإنها لا تمكننا من الحصول على تأكيد حول جميع الامور الهامة التي يمكن ان يبينها التدقيق، لذا فإننا لا نبدي رأي تدقيق حولها.


### الاستنتاج

استناداً الى مراجعتنا، لم يتبين لنا ما يدعونا الى الاعتقاد بأن المعلومات المالية المرحلية الموحدة الموجزة المرفقة غير معقدة من جميع النواحي الجوهرية وفقاً لمعيار المحاسبة الدولي رقم (٣٤) المتعلق بالتقارير المالية المرحلية الموحدة .

ديلويت أند توش (الشرق الأوسط) - الأردن

عمان - المملكة الاردنية الهاشمية

٣١ تشرين الاول ٢٠٢٤

  
أحمد فتحي شنيوي  
إجازة رقم (١٠٢٠)


Deloitte & Touche (M.E.)  
ديلويت أند توش (الشرق الأوسط)  
010103

مجموعة البنك العربي


قائمة المركز المالي المرحلية الموحدة الموجزة  
(بالآلاف الدولارات الأمريكية)

الموجودات	إيضاحات	٣٠ أيلول ٢٠٢٤ (مراجعة غير مدققة)	٣١ كانون الأول ٢٠٢٣ (مدققة)
نقد وأرصدة لدى بنوك مركزية - بالصافي	٤	١٢ ٧٦٢ ١٣٤	١٣ ٢٥٠ ٤٦٠
أرصدة لدى بنوك ومؤسسات مصرفية - بالصافي	٥	٣ ٦٩٩ ٤٤٤	٤ ٢٠٤ ٤٨٠
إيداعات لدى بنوك ومؤسسات مصرفية - بالصافي	٦	٤٥٨ ٥٩٢	٢٧٣ ٨٠٧
موجودات مالية بالقيمة العادلة من خلال الأرباح أو الخسائر	٧	٧٥ ٢٩٠	٥٥ ٠١٢
مشتقات مالية - قيمة عادلة موجبة		١٦٦ ٢٧٩	٢١٧ ٦٢٩
تسهيلات إنتمانية مباشرة بالتكلفة المطفأة - بالصافي	٩	٣٤ ٠٨٣ ٤٣٥	٣٣ ١٥٨ ٢٤٨
موجودات مالية بالقيمة العادلة من خلال الدخل الشامل الآخر	٨	٩١٣ ٦٥٨	٧٥٩ ٠٣٨
موجودات مالية أخرى بالتكلفة المطفأة - بالصافي	١٠	١٢ ١٢٢ ٢٣٤	١٠ ٣٧٦ ٤٠١
إستثمارات في شركات حليفة		٣ ٩٧٨ ١٢٩	٣ ٨٤٨ ٢٥٧
موجودات ثابتة - بالصافي	١١	٥٢٦ ٥٥٩	٥٢٣ ٦٣٨
موجودات أخرى - بالصافي	١٢	١ ٤٥٦ ٨٧٠	١ ٣٦٣ ٣٤٣
موجودات ضريبية مؤجلة		٢٧١ ٩٣٥	٢٤٣ ٦٥٨
<b>مجموع الموجودات</b>		<b>٧٠ ٥١٤ ٥٥٩</b>	<b>٦٨ ٢٧٣ ٩٧١</b>
<b>المطلوبات وحقوق الملكية</b>			
ودائع بنوك ومؤسسات مصرفية		٣ ٦٦٥ ٢٠٩	٣ ٢٩٥ ٧٠٢
ودائع عملاء	١٣	٤٨ ٨٦٥ ٦١٨	٤٧ ٨١١ ٢٥٣
تأمينات نقدية		٣ ٠٠٥ ٣٧٧	٢ ٨١٣ ٤٨٧
مشتقات مالية - قيمة عادلة سالبة		١٦٠ ٥٩٨	١٩٧ ٥٣٨
أموال مقترضة	١٤	٤٧٢ ٧٧٥	٥٠٩ ٨٠٩
مخصص ضريبة الدخل	١٥	٣٦٥ ٨٦٠	٣٣٧ ٢٠٢
مخصصات أخرى		٢٣٠ ٦٨٠	٢٤٤ ٦٩٤
مطلوبات أخرى	١٦	١ ٨٧٧ ٧٥١	١ ٦٩١ ٣٢٢
مطلوبات ضريبية مؤجلة		١٩ ١٠٧	١٦ ١١٣
<b>مجموع المطلوبات</b>		<b>٥٨ ٦٦٢ ٩٧٥</b>	<b>٥٦ ٩١٧ ١٢٠</b>
رأس المال المدفوع	١٧	٩٢٦ ٦١٥	٩٢٦ ٦١٥
علاوة إصدار		١ ٢٢٥ ٧٤٧	١ ٢٢٥ ٧٤٧
إحتياطي إجباري	١٧	٩٢٦ ٦١٥	٩٢٦ ٦١٥
إحتياطي إختياري		٩٧٧ ٣١٥	٩٧٧ ٣١٥
إحتياطي عام		١ ٢١١ ٩٢٧	١ ٢١١ ٩٢٧
إحتياطي مخاطر مصرفية عامة		١٥٣ ٠٣٠	١٥٣ ٠٣٠
إحتياطيات لدى شركات حليفة		١ ٥٤٠ ٨٩٦	١ ٥٤٠ ٨٩٦
إحتياطي ترجمة عملات أجنبية		( ٣٤٩ ٥٠٣ )	( ٣٢٣ ١٧٤ )
إحتياطي تقييم استثمارات		( ٣٤٢ ٠٦٢ )	( ٣٣٣ ١١٠ )
أرباح مدورة	١٩	٤ ٢٨١ ٣٢٩	٣ ٨٤٦ ٠٠٩
<b>مجموع حقوق الملكية (مساهمي البنك)</b>		<b>١٠ ٥٥١ ٩٠٩</b>	<b>١٠ ١٥١ ٨٧٠</b>
السندات الرأسمالية المستدامة الشريحة ١	١٨	٦٢٩ ٨٧٠	٦٢٩ ٨٧٠
حقوق غير المسيطرين		٦٦٩ ٨٠٥	٥٧٥ ١١١
<b>مجموع حقوق الملكية</b>		<b>١١ ٨٥١ ٥٨٤</b>	<b>١١ ٣٥٦ ٨٥١</b>
<b>مجموع المطلوبات وحقوق الملكية</b>		<b>٧٠ ٥١٤ ٥٥٩</b>	<b>٦٨ ٢٧٣ ٩٧١</b>

المدير العام




رئيس مجلس الإدارة




تعتبر الايضاحات المرفقة من رقم (١) الى رقم (٣٤) جزءاً من هذه المعلومات المالية المرحلية الموحدة الموجزة وتقرأ مع تقرير المراجعة المرفق.

**مجموعة البنك العربي**  
**قائمة الأرباح أو الخسائر المرحلية الموحدة الموجزة**  
**(بآلاف الدولارات الأمريكية)**  
**(مراجعة غير منققة)**

للتسعة أشهر المنتهية في ٣٠ أيلول		للتسعة أشهر المنتهية في ٣٠ أيلول		إيضاحات
٢٠٢٣	٢٠٢٤	٢٠٢٣	٢٠٢٤	
الإيرادات				
٩٢٥ ٣٨٢	١ ٠٤٦ ٠٦٨	٢ ٦٤٨ ٥٨٠	٣ ٠٢٩ ٦٠٨	٢٠ فوائد دائنة
٤١٢ ٨٣١	٤٩٨ ٣٤٥	١ ١٥١ ٩٤٨	١ ٤٠٧ ٨٦٦	٢١ ينزل: فوائد مدينة
٥١٢ ٥٥١	٥٤٧ ٧٢٣	١ ٤٩٦ ٦٣٢	١ ٦٢١ ٧٤٢	صافي إيراد الفوائد
١٠٧ ٦٤٠	١١٩ ٩٧٤	٣٠٧ ١٩٧	٣٥٠ ٩٥٩	٢٢ صافي إيراد العمولات
٦٢٠ ١٩١	٦٦٧ ٦٩٧	١ ٨٠٣ ٨٢٩	١ ٩٧٢ ٧٠١	صافي إيراد الفوائد والعمولات
٢٥ ٩١٧	٤٦ ٠٩٨	٨٣ ٣٥١	١٠٣ ٣٣٢	فروقات العملات الاجنبية
٣٨	٢ ٧٢٩	١ ٥٢٠	٥ ٢٢١	٢٣ أرباح موجودات مالية بالقيمة العادلة من خلال الأرباح أو الخصائر
٨٨٣	٧٧١	٨ ٢٩٣	٧ ٠٧٢	٨ توزيعات نقدية من موجودات مالية بالقيمة العادلة من خلال الدخل الشامل الآخر
١٣٤ ٠٦٩	١٤٣ ٥٨٨	٣٩٢ ٢٣١	٤٤٨ ٦٧٨	حصة المجموعة من أرباح شركات حليفة
١٣ ١٦٨	١٢ ٥١١	٣٥ ٨٨٢	٣٢ ٨٣٠	٢٤ إيرادات أخرى - بالصافي
٧٩٤ ٢٦٦	٨٧٣ ٣٩٤	٢ ٣٢٥ ١٠٦	٢ ٥٦٩ ٨٣٤	إجمالي الدخل
المصروفات				
١٨٢ ٦٥٣	١٩٨ ٧٦٠	٥٢٦ ٥٦٦	٥٨٦ ٣٦١	نفقات الموظفين
١٢٦ ٥٣١	١٢٤ ١٠٠	٣٤١ ٥٧٤	٣٥٣ ٨٦٥	مصاريف أخرى
٢١ ٩٢١	٢٩ ٤٢٠	٦٤ ٠٥١	٨٨ ٤٤٨	إستهلاكات وإطفاءات
١٣٠ ١٠٦	١٣٧ ٨٧٤	٤٢٩ ٠٠٠	٤٠٨ ٦٣٢	خسائر ائتمانية متوقعة على الموجودات المالية
٦ ٨٦٥	٦ ٧٤٨	١٩ ٩٩٧	٢٤ ١٩٣	مخصصات أخرى
٤٦٨ ٠٧٦	٤٩٦ ٩٠٢	١ ٣٨١ ١٨٨	١ ٤٦١ ٤٩٩	مجموع المصروفات
٣٢٦ ١٩٠	٣٧٦ ٤٩٢	٩٤٣ ٩١٨	١ ١٠٨ ٣٣٥	الربح للفترة قبل الضريبة
٩٧ ١٦١	١٣٠ ٦٨١	٣١٣ ٦٢١	٣٥٩ ٧٠٧	١٥ ينزل: مصروف ضريبة الدخل
٢٢٩ ٠٢٩	٢٤٥ ٨١١	٦٣٠ ٢٩٧	٧٤٨ ٦٢٨	الربح للفترة
ويعود الى:				
٢٢٠ ٨٣٦	٢٣٥ ٣٨٥	٦٠٣ ٩٠١	٧٢١ ٣٩٩	مساهمي البنك
٨ ١٩٣	١٠ ٤٢٦	٢٦ ٣٩٦	٢٧ ٢٢٩	حقوق غير المسيطرين
٢٢٩ ٠٢٩	٢٤٥ ٨١١	٦٣٠ ٢٩٧	٧٤٨ ٦٢٨	المجموع
٠,٣٤	٠,٣٧	٠,٩٣	١,١٠	٣١ الربح للمساهم الواحد العائد لمساهمي البنك - أساسي ومخفض (دولار أمريكي)

**المدير العام**  


**رئيس مجلس الإدارة**  


تعتبر الايضاحات المرفقة من رقم (١) الى رقم (٣٤) جزءاً من هذه المعلومات المالية المرحلية الموحدة الموجزة وتقرأ مع تقرير المراجعة المرفق.

**مجموعة البنك العربي**

### قائمة الدخل الشامل المرحلية الموحدة الموجزة

(بآلاف الدولارات الأمريكية)

(مراجعة غير مدققة)

للتسعة أشهر المنتهية في ٣٠ أيلول		للتسعة أشهر المنتهية في ٣٠ أيلول	
٢٠٢٣	٢٠٢٤	٢٠٢٣	٢٠٢٤
<p>الربح للفترة</p>			
٢٢٩.٠٢٩	٢٤٥.٨١١	٦٣٠.٢٩٧	٧٤٨.٦٢٨
<p>يضاف: بنود الدخل الشامل الآخر بعد الضريبة</p>			
<p>بنود سيتم إعادة تحويلها لاحقاً الى قائمة الأرباح أو الخسائر المرحلية الموحدة الموجزة</p>			
(٤٥.١٦٧)	٧٨.٨٨٢	(٢٠.٨٠٣)	(٢٥.٣٤٥)
٣.٦٦٥	٣.١٦٣	١.٠١٣	٣.٥٤٣
<p>بنود لن يتم إعادة تحويلها لاحقاً الى قائمة الأرباح أو الخسائر المرحلية الموحدة الموجزة</p>			
(٢٦٥)	٢٠.٥٣٨	(٧.٨٣٨)	(١٥.٩٠٢)
(١.٤٩٧)	٢٢.٥٦٨	(٨.٨١٩)	(١١.٧٣٧)
١.٢٣٢	(٢.٠٣٠)	٩٨١	(٤.١٦٥)
(٤١.٧٦٧)	١٠٢.٥٨٣	(٢٧.٦٢٨)	(٣٧.٧٠٤)
١٨٧.٢٦٢	٣٤٨.٣٩٤	٦٠٢.٦٦٩	٧١٠.٩٢٤
<p>المجموع بنود الدخل الشامل الآخر للفترة بعد الضريبة</p>			
<p>مجموع الدخل الشامل للفترة</p>			
<p>ويعود إلى:</p>			
١٨٠.٥١٥	٣٣٥.٦٠٧	٥٧٥.٠٩٠	٦٨١.٩٥٣
٦.٧٤٧	١٢.٧٨٧	٢٧.٥٧٩	٢٨.٩٧١
١٨٧.٢٦٢	٣٤٨.٣٩٤	٦٠٢.٦٦٩	٧١٠.٩٢٤
<p>المجموع</p>			

تعتبر الايضاحات المرفقة من رقم (١) الى رقم (٣٤) جزءاً من هذه المعلومات المالية المرحلية الموحدة الموجزة وتقرأ مع تقرير المراجعة المرفق.



مجموعة البنك العربي

قائمة التغيرات في حقوق الملكية المرحلية الموحدة الموجزة

(بالآلاف الدولارات الأمريكية)

(مراجعة غير منققة)

ايضاح	رأس المال المنفوع	عائدة إصدار	إحتياطي إجباري	إحتياطي إختياري	إحتياطي عام	إحتياطي مخاطر مصرفية عامة	إحتياطيات لدى شركات حليفة	إحتياطي ترجمة غلات أجنبية	إحتياطي تقييم استثمارات	أرباح مدورة	مجموع حقوق الملكية (مساهمي البنك)	السندات الرأسمالية المستدامة الشريحة ١	حقوق غير المسيطرين	مجموع حقوق الملكية
<b>للتسعة أشهر المنتهية في ٣٠ أيلول ٢٠٢٤</b>														
رصيد بداية السنة	٩٢٦ ٦١٥	١ ٢٢٥ ٧٤٧	٩٢٦ ٦١٥	٩٧٧ ٣١٥	١ ٢١١ ٩٢٧	١٥٣.٠٣٠	١ ٥٤٠ ٨٩٦	( ٣٢٣ ١٧٤)	( ٣٣٣ ١١٠)	٣ ٨٤٦.٠٠٩	١٠ ١٥١ ٨٧٠	٦٢٩ ٨٧٠	٥٧٥ ١١١	١١ ٣٥٦ ٨٥١
الربح للفترة	-	-	-	-	-	-	-	-	-	٧٢١ ٣٩٩	٧٢١ ٣٩٩	-	٢٧ ٢٢٩	٧٤٨ ٦٢٨
الدخل الشامل الآخر للفترة	-	-	-	-	-	-	-	( ٢٦ ٣٢٩)	( ١٣ ١١٧)	-	( ٣٩ ٤٤٦)	-	١ ٧٤٢	( ٣٧ ٧٠٤)
مجموع الدخل الشامل للفترة	-	-	-	-	-	-	-	( ٢٦ ٣٢٩)	( ١٣ ١١٧)	٧٢١ ٣٩٩	٦٨١ ٩٥٣	-	٢٨ ٩٧١	٧١٠ ٩٢٤
١٩ المحول من احتياطي تقييم استثمارات الى الأرباح المدورة	-	-	-	-	-	-	-	-	٤ ١٦٥	( ٤ ١٦٥)	-	-	-	-
١٩ توزيعات أرباح	-	-	-	-	-	-	-	-	( ٢٧٧ ٤٠٢)	( ٢٧٧ ٤٠٢)	( ٢٧٧ ٤٠٢)	-	-	( ٢٧٧ ٤٠٢)
استثمارات جديدة لدى شركات تابعة	-	-	-	-	-	-	-	-	-	-	-	-	٦٩ ١٠٨	٦٩ ١٠٨
١٩ الفوائد المدفوعة على السندات الرأسمالية الشريحة ١ *	-	-	-	-	-	-	-	-	-	( ١٣ ٣٨٧)	( ١٣ ٣٨٧)	-	( ٧ ١٨٦)	( ٢٠ ٥٧٣)
١٩ تعديلات خلال الفترة	-	-	-	-	-	-	-	-	-	٨ ٨٧٥	٨ ٨٧٥	-	٣ ٨٠١	١٢ ٦٧٦
رصيد نهاية الفترة	٩٢٦ ٦١٥	١ ٢٢٥ ٧٤٧	٩٢٦ ٦١٥	٩٧٧ ٣١٥	١ ٢١١ ٩٢٧	١٥٣.٠٣٠	١ ٥٤٠ ٨٩٦	( ٣٤٩ ٥٠٣)	( ٣٤٢ ٠٦٦)	٤ ٢٨١ ٣٢٩	١٠ ٥٥١ ٩٠٩	٦٢٩ ٨٧٠	٦٦٩ ٨٠٥	١١ ٨٥١ ٥٨٤
<b>للتسعة أشهر المنتهية في ٣٠ أيلول ٢٠٢٣</b>														
رصيد بداية السنة	٩٢٦ ٦١٥	١ ٢٢٥ ٧٤٧	٩٢٦ ٦١٥	٩٧٧ ٣١٥	١ ٢١١ ٩٢٧	١٥٣.٠٣٠	١ ٥٤٠ ٨٩٦	( ٤٠٠ ٩٨٦)	( ٣٦٢ ٥٩٠)	٣ ٢٨٩ ٢٩٣	٩ ٤٨٧ ٨٦٢	٣٦٠ ٥٢٧	٥٥٤ ٠٦٧	١٠ ٤٠٢ ٤٥٦
الربح للفترة	-	-	-	-	-	-	-	-	-	٦٠٣ ٩٠١	٦٠٣ ٩٠١	-	٢٦ ٣٩٦	٦٣٠ ٢٩٧
الدخل الشامل الآخر للفترة	-	-	-	-	-	-	-	( ٢٢ ١١٦)	( ٦ ٦٩٥)	-	( ٢٨ ٨١١)	-	١ ١٨٣	( ٢٧ ٦٢٨)
مجموع الدخل الشامل للفترة	-	-	-	-	-	-	-	( ٢٢ ١١٦)	( ٦ ٦٩٥)	٦٠٣ ٩٠١	٥٧٥ ٠٩٠	-	٢٧ ٥٧٩	٦٠٢ ٦٦٩
١٩ المحول من احتياطي تقييم استثمارات الى الأرباح المدورة	-	-	-	-	-	-	-	-	( ٩٨١)	٩٨١	-	-	-	-
١٩ توزيعات أرباح	-	-	-	-	-	-	-	-	-	( ٢٣١ ٦٤٠)	( ٢٣١ ٦٤٠)	-	( ١ ٧٦٣)	( ٢٣٣ ٤٠٣)
إستثمارات جديدة لدى شركات تابعة	-	-	-	-	-	-	-	-	-	-	-	-	٥ ٠٧٦	٥ ٠٧٦
١٩ تعديلات خلال الفترة	-	-	-	-	-	-	-	-	-	( ٨ ٥٤٧)	( ٨ ٥٤٧)	-	( ٦ ٩٧٦)	( ١٥ ٥٢٣)
رصيد نهاية الفترة	٩٢٦ ٦١٥	١ ٢٢٥ ٧٤٧	٩٢٦ ٦١٥	٩٧٧ ٣١٥	١ ٢١١ ٩٢٧	١٥٣.٠٣٠	١ ٥٤٠ ٨٩٦	( ٤٢٣ ١٠٢)	( ٣٧٠ ٢٦٦)	٣ ٦٥٣ ٩٨٨	٩ ٨٢٢ ٧٦٥	٣٦٠ ٥٢٧	٥٧٧ ٩٨٣	١٠ ٧٦١ ٢٧٥

- تشمل الأرباح المدورة موجودات ضريبية مؤجلة مقيدة التصرف بمبلغ ٢٥٨,١ مليون دولار أمريكي (٢٢٩,٧ مليون دولار أمريكي كما في ٣١ كانون الأول ٢٠٢٣).

- يحظر التصرف بمبلغ ٣٤٢,١ مليون دولار أمريكي كما في ٣٠ أيلول ٢٠٢٤ والذي يمثل رصيد احتياطي تقييم الاستثمارات السالب وفقاً لتعليمات هيئة الأوراق المالية و البنك المركزي الأردني.

- أصدر البنك المركزي الأردني تعليمات رقم ١٣/٢٠١٨ بتاريخ ٦ حزيران ٢٠١٨ والتي طلب من خلاله نقل رصيد حساب المخاطر المصرفية العامة ( المحتسب وفقاً لتعليمات البنك المركزي الأردني) لحساب الأرباح المدورة للتقاضي مع أثر معيار ٩ المسجل على الرصيد الافتتاحي لحساب الأرباح المدورة كما في ١ كانون الثاني ٢٠١٨، كما ونصت التعليمات الإبقاء على القفص من رصيد بند احتياطي مخاطر مصرفية عامة والبالغ (٢٧,٦) مليون دولار مقيد التصرف. ولا يجوز توزيعه كأرباح على المساهمين ولا يجوز استخدامه لأي أغراض أخرى الا بموافقة مسبقة من البنك المركزي الأردني.

\* بلغت الفوائد المدفوعة على السندات الرأسمالية الشريحة الأولى ٢٤,٥ مليون دولار كما في ٣٠ أيلول ٢٠٢٤ وتظهر بالصافي بعد طرح الضريبة بحوالي ٤ مليون دولار.

تعتبر الإيضاحات المرفقة من رقم (١) الى رقم (٣٤) جزءاً من هذه المعلومات المالية المرحلية الموحدة الموجزة وتقرأ مع تقرير المراجعة المرفق.

**مجموعة البنك العربي**  
**قائمة التدفقات النقدية المرحلية الموحدة الموجزة**  
**(بآلاف الدولارات الأمريكية)**  
**(مراجعة غير مدققة)**

للتسعة أشهر المنتهية في ٣٠ أيلول		إيضاحات	
٢٠٢٣	٢٠٢٤		
٩٤٣ ٩١٨	١ ١٠٨ ٣٣٥		
<b>التدفقات النقدية من عمليات التشغيل:</b>			
<b>الربح للفترة قبل الضريبة</b>			
تعديلات:			
حصة المجموعة من أرباح شركات حليفة			
( ٣٩٢ ٢٣١ )	( ٤٤٨ ٦٧٨ )		
٦٤ ٠٥١	٨٨ ٤٤٨		
٤٢٩ ٠٠٠	٤٠٨ ٦٣٢		
٦٢ ٥٢٥	٢٠ ٤٢٩		
( ٣١٥ )	( ١٥٦ )		
( ٨ ٢٩٣ )	( ٧ ٠٧٢ )	٨	توزيعات نقدية من موجودات مالية بالقيمة العادلة من خلال الدخل الشامل الآخر
( ٨٧٢ )	( ٣ ٦٤١ )	٢٣	(أرباح) إعادة تقييم موجودات مالية بالقيمة العادلة من خلال الأرباح أو الخسائر
١٩ ٩٩٧	٢٤ ١٩٣		مخصصات أخرى
١ ١١٧ ٧٨٠	١ ١٩٠ ٤٩٠		<b>المجموع</b>
<b>(الزيادة) النقص في الموجودات:</b>			
إيعادات لدى بنوك ومؤسسات مصرفية (تستحق خلال مدة تزيد عن ثلاثة أشهر)			
٣٤٣ ٨١٧	( ١٨٤ ٨٠٦ )		
( ٩٨٢ ٥٢١ )	( ١ ٣٤٢ ٦٣٠ )		تسهيلات ائتمانية مباشرة بالتكلفة المطفأة
٢٥ ٧٢٧	٧٨ ٩٣١		موجودات مالية بالقيمة العادلة من خلال الأرباح أو الخسائر
( ٢٦٥ ٧٤٥ )	( ٣ ٨٤٥ )		موجودات أخرى ومشتقات مالية
<b>(الزيادة) (النقص) في المطلوبات:</b>			
ودائع بنوك ومؤسسات مصرفية (تستحق خلال مدة تزيد عن ثلاثة أشهر)			
٥٢ ٩١٦	١٠٧ ٨٥٩		
١ ٢١٤ ٥٦٣	١ ٠٥٤ ٣٦٥		ودائع عملاء
٥٩ ٥٣٣	١٩١ ٨٩٠		تأمينات نقدية
١٨١ ٠٩٨	٨٨ ٠١٣		مطلوبات أخرى ومشتقات مالية
١ ٧٤٧ ١٦٨	١ ١٨٠ ٢٦٧		<b>صافي التدفقات النقدية من عمليات التشغيل قبل الضريبة المدفوعة</b>
( ٢٨٨ ٣٠٤ )	( ٣٥٧ ٢٤٣ )	١٥	ضريبة الدخل المدفوعة
١ ٤٥٨ ٨٦٤	٨٢٣ ٠٢٤		<b>صافي التدفقات النقدية من عمليات التشغيل</b>
<b>التدفقات النقدية من عمليات الاستثمار:</b>			
(شراء) بيع موجودات مالية بالقيمة العادلة من خلال الدخل الشامل الآخر			
١٥ ٢٢٠	( ١٦٧ ٨٩٦ )		
( ١٥٣ ٧٥٩ )	( ١ ٧٣٦ ٦٠٧ )		(شراء) موجودات مالية أخرى بالتكلفة المطفأة
( ٦ ٢٠٦ )	( ٦٦٢ )		(الزيادة) في إستثمارات شركات حليفة
( ٥ ٨٩٢ )	-		صافي التدفقات النقدية المدفوعة إلى غير المسيطرين لإستثمارات في شركات تابعة
٢٥٥ ٧٧٦	٣٠٨ ٧٤٩		توزيعات نقدية من شركات حليفة
٨ ٢٩٣	٧ ٠٧٢	٨	توزيعات نقدية من موجودات مالية بالقيمة العادلة من خلال الدخل الشامل الآخر
( ٣٧ ٩١٤ )	( ٦٧ ٠٢٥ )	١١	(الزيادة) في الموجودات الثابتة
٧٥ ٥١٨	( ١ ٦٥٦ ٣٦٩ )		<b>صافي (الإستخدامات النقدية في) التدفقات النقدية من عمليات الاستثمار</b>
<b>التدفقات النقدية من عمليات التمويل:</b>			
(النقص) في أموال مقترضة			
( ٨ ٦٤٧ )	( ٣٧ ٠٣٤ )		
( ١٣ ٦٧٨ )	( ٢٤ ٥٤٨ )		الفائدة المدفوعة على السندات الرأسمالية الشريحة ١
( ٢٣١ ٣٢٧ )	( ٢٧٧ ٤٠٢ )		أرباح موزعة على المساهمين
( ١ ٧٦٣ )	-		أرباح موزعة لغير المسيطرين
( ٢٥٥ ٤١٥ )	( ٣٣٨ ٩٨٤ )		<b>صافي (الإستخدامات النقدية في) عمليات التمويل</b>
١ ٢٧٨ ٩٦٧	( ١ ١٧٢ ٣٢٩ )		صافي (النقص) الزيادة في النقد وما في حكمه
( ٢٢ ١١٦ )	( ٢٥ ٣٤٥ )		فروقات عملة - تغير أسعار الصرف
١٢ ٤٣٤ ٦٧٤	١٤ ٥١٢ ٧٩١		النقد وما في حكمه في بداية السنة
١٣ ٦٩١ ٥٢٥	١٣ ٣١٥ ١١٧	٣٢	<b>النقد وما في حكمه في نهاية الفترة</b>
<b>التدفقات النقدية التشغيلية من الفوائد</b>			
١ ٠٠٨ ٨٣٥	١ ٣٣٣ ٥٥٣		فوائد مدفوعة
٢ ٥٦٧ ٩٩٢	٢ ٩٧٥ ٧٢٤		فوائد مقبوضة

تعتبر الإيضاحات المرفقة من رقم (١) إلى رقم (٣٤) جزءاً من هذه المعلومات المالية المرحلية الموحدة الموجزة وتقرأ مع تقرير المراجعة المرفق.

**مجموعة البنك العربي**  
**إيضاحات حول المعلومات المالية المرحلية الموحدة الموجزة**  
**٣٠ أيلول ٢٠٢٤**  
**(مراجعة غير مدققة)**

**١- معلومات عامة**

تأسس البنك العربي عام ١٩٣٠، وهو مسجل كشركة مساهمة عامة محدودة أردنية مركزها الرئيسي عمان- المملكة الأردنية الهاشمية ويقوم بالأعمال المصرفية من خلال فروعه المنتشرة في الأردن وعددها ٦٨ والخارج وعددها ١٢٢ ومن خلال شركاته التابعة والبنك العربي (سويسرا) المحدود.

يتم تداول أسهم البنك العربي ش م ع في سوق عمان المالي. المساهمون في البنك العربي ش م ع هم نفس المساهمين في البنك العربي سويسرا (كل ١٨ سهم من البنك العربي ش م ع يعادل سهم واحد من البنك العربي سويسرا ويتم تداولهم معا).

تم إقرار المعلومات المالية المرحلية الموحدة الموجزة المرفقة من قبل مجلس إدارة البنك العربي بموجب جلسته رقم (٦) بتاريخ ٣١ تشرين الأول ٢٠٢٤.

**٢- أسس اعداد وتوحيد المعلومات المالية المرحلية الموحدة الموجزة**

**١-٢ أسس الإعداد**

تم إعداد المعلومات المالية المرحلية الموحدة الموجزة وفقاً لمعيار المحاسبة الدولي رقم ٣٤ (التقارير المالية المرحلية).

تم إعداد المعلومات المالية المرحلية الموحدة الموجزة وفقاً لمبدأ التكلفة التاريخية باستثناء الموجودات المالية بالقيمة العادلة من خلال الأرباح أو الخسائر، الموجودات المالية بالقيمة العادلة من خلال الدخل الشامل الآخر والمشتقات المالية التي تظهر بالقيمة العادلة بتاريخ المعلومات المالية المرحلية الموحدة الموجزة.

إن المعلومات المالية المرحلية الموحدة الموجزة لا تتضمن كافة المعلومات والإيضاحات للقوائم المالية السنوية والمعدة وفقاً للمعايير الدولية للتقارير المالية ويجب أن تقرأ مع القوائم المالية الموحدة للمجموعة كما في ٣١ كانون الأول ٢٠٢٣، كما إن نتائج الأعمال للتسعة أشهر المنتهية في ٣٠ أيلول ٢٠٢٤ لا تمثل بالضرورة مؤشراً على النتائج المتوقعة للسنة المنتهية في ٣١ كانون الأول ٢٠٢٤ كما لم يتم إجراء التخصيص على أرباح الفترة للتسعة أشهر المنتهية في ٣٠ أيلول ٢٠٢٤ والتي يتم إجراؤها في نهاية السنة المالية.

إن الدولار الأمريكي هو عملة إظهار المعلومات المالية المرحلية الموحدة الموجزة والذي يمثل العملة الرئيسية للمجموعة.

**٢-٢ أسس توحيد المعلومات المالية المرحلية الموحدة الموجزة**

تشمل المعلومات المالية المرحلية الموحدة الموجزة لمجموعة البنك العربي والتي تظهر أرقامها بالدولار الأمريكي القوائم المالية للبنك العربي ش م ع والشركات التابعة التي أهمها التالية:

اسم الشركة	نسبة الملكية (%)		تاريخ التملك	طبيعة النشاط	بلد التأسيس	رأس المال
	٣٠ أيلول ٢٠٢٤	٣١ كانون الأول ٢٠٢٣				
بنك أوروبا العربي ش م ع	١٠٠,٠٠	١٠٠,٠٠	٢٠٠٦	عمليات مصرفية	المملكة المتحدة	٥٧٠ مليون يورو
البنك العربي استراليا المحدود	١٠٠,٠٠	١٠٠,٠٠	١٩٩٤	عمليات مصرفية	استراليا	١١٩,٣ مليون دولار استرالي
البنك العربي الإسلامي الدولي ش م ع	١٠٠,٠٠	١٠٠,٠٠	١٩٩٧	عمليات مصرفية	الأردن	١٠٠ مليون دينار أردني
الشركة العربية الوطنية للتأجير ذ م م	١٠٠,٠٠	١٠٠,٠٠	١٩٩٦	تأجير تمويلي	الأردن	٥٠ مليون دينار أردني
شركة مجموعة العربي للاستثمار ذ م م	١٠٠,٠٠	١٠٠,٠٠	١٩٩٦	وساطة وخدمات مالية	الأردن	١٤ مليون دينار أردني
البنك العربي السوداني المحدود	١٠٠,٠٠	١٠٠,٠٠	٢٠٠٨	عمليات مصرفية	السودان	١١٧,٥ مليون جنيه سوداني
البنك العربي لتونس	٦٤,٢٤	٦٤,٢٤	١٩٨٢	عمليات مصرفية	تونس	١٢٨ مليون دينار تونسي
بنك عُمان العربي	٤٩,٠٠	٤٩,٠٠	١٩٨٤	عمليات مصرفية	عُمان	١٦٦,٩ مليون ريال عُماني
البنك العربي سوريا	٥١,٢٩	٥١,٢٩	٢٠٠٥	عمليات مصرفية	سوريا	٥,٠٥ مليار ليرة سورية
المصرف العربي العراق	٦٣,٧٧	-	٢٠٢٤	عمليات مصرفية	العراق	٢٥٠ مليار دينار عراقي
شركة النسر العربي للتأمين	٦٨,٠٠	٦٨,٠٠	٢٠٠٦	أعمال تأمين	الأردن	١٠ مليون دينار أردني

تم توحيد البنك العربي سويسرا (المحدود) أيضاً، والذي يعتبر جزءاً مكملًا لمجموعة البنك العربي، ضمن القوائم المالية الموحدة للمجموعة.

تتضمن المعلومات المالية الموحدة المرحلية الموجزة المعلومات المالية للبنك والشركات التابعة له والخاضعة لسيطرته وتتحقق السيطرة عندما يكون للبنك القدرة على التحكم في السياسات المالية والتشغيلية للشركات التابعة وذلك للحصول على منافع من أنشطتها، ويتم استبعاد المعاملات والأرصدة والإيرادات والمصروفات فيما بين البنك والشركات التابعة.

يتم إعداد المعلومات المالية للشركات التابعة لنفس الفترة المالية للبنك باستخدام نفس السياسات المحاسبية المتبعة في البنك، إذا كانت الشركات التابعة تتبع سياسات محاسبية تختلف عن تلك المتبعة في البنك فيتم إجراء التعديلات اللازمة على المعلومات المالية للشركات التابعة لتتطابق مع السياسات المحاسبية المتبعة في البنك.

يتم توحيد نتائج عمليات الشركات التابعة في قائمة الربح أو الخسارة الموحدة المرحلية الموجزة من تاريخ تملكها وهو التاريخ الذي يجري فيه فعلياً انتقال سيطرة البنك على الشركات التابعة، ويتم توحيد نتائج عمليات الشركات التابعة التي تم التخلص منها في قائمة الربح أو الخسارة الموحدة المرحلية الموجزة حتى تاريخ التخلص وهو التاريخ الذي يفقد البنك فيه السيطرة على الشركات التابعة.

تمثل حقوق غير المسيطرين ذلك الجزء غير المملوك من قبل البنك في حقوق الملكية في الشركة التابعة.

## **٢-٣ اندماج الأعمال – الاستحواذ على بنك جونيت و سي**

### **٢-٣-١ الاستحواذ على بنك جونيت و سي**

قامت البنك العربي سويسرا بالاستحواذ على ٩٠% من الأسهم المكونة لرأس مال بنك جونيت و سي – سويسرا.

### **٢-٣-٢ سعر الشراء وصافي الأصول القابلة للتحديد المستحوذ عليها**

تمت المحاسبة عن عملية الاستحواذ باستخدام طريقة الاستحواذ المحاسبية، وبناءً على ذلك، تم تسجيل الأصول المستحوذ عليها والالتزامات المتحتملة والمقابل المتبادل بالقيمة العادلة المقدرة في تاريخ الاستحواذ ، حيث تم تحديد القيمة العادلة للموجودات والمطلوبات من قبل خبير خارجي .

تم توزيع سعر الشراء للاستحواذ على الموجودات والمطلوبات المستحوذ عليها باستخدام قيمها العادلة الأولية في تاريخ الاستحواذ.

يتم تعديل توزيع سعر الشراء خلال فترة اثني عشر شهراً من تاريخ دمج الأعمال (ان لزم) ، حيث يتم الحصول على مزيد من المعلومات حول القيمة العادلة للأصول المستحوذ عليها والالتزامات المفترضة ، بما في ذلك المواءمة في نموذج الأعمال.

انتهت فترة الاثني عشر شهر التوزيع المشار إليها أعلاه خلال شهر حزيران ٢٠٢٤ وسينتج عن هذه المعاملة قيد شهرة بحدود ٦٨ مليون فرنك سويسري وموجودات غير ملموسة بحدود ١٠٣ مليون فرنك سويسري، منها مبلغ بحوالي ٥٠ مليون فرنك سويسري سيتم سدادها في الفترة اللاحقة.

## ٢-٤ - ملخص السياسات المحاسبية الهامة

إن السياسات المحاسبية المتبعة في اعداد المعلومات المالية الموحدة المرحلية الموجزة للفترة المنتهية في ٣٠ أيلول ٢٠٢٤ متماثلة مع السياسات المحاسبية التي تم اتباعها في اعداد القوائم المالية الموحدة للسنة المنتهية في ٣١ كانون الأول ٢٠٢٣. ومع ذلك، تم اتباع المعايير المحاسبية الدولية لإعداد التقارير المالية المعدلة التالية والتي أصبحت سارية المفعول للفترة المالية التي تبدأ في أو بعد أول كانون الثاني ٢٠٢٤، في اعداد المعلومات المالية الموحدة المرحلية الموجزة للمجموعة، والتي لم تؤثر بشكل جوهري على المبالغ والإفصاحات الواردة في المعلومات المالية الموحدة المرحلية الموجزة للفترة والسنوات السابقة، علماً بأنه قد يكون لها تأثير على المعالجة المحاسبية للمعاملات والترتيبات المستقبلية.

### معايير محاسبية جديدة ومعدلة سارية المفعول للفترة الحالية

- المعيار الدولي لإعداد التقارير المالية رقم ١٦ عقود الإيجار – الالتزامات الإيجارية في البيع وإعادة الاستئجار
- تعديلات على معيار المحاسبة الدولي رقم ١ عرض القوائم المالية المتعلقة بتصنيف المطلوبات كمتداولة أو غير متداولة
- تعديلات على معيار المحاسبة الدولي ١ عرض القوائم المالية – الالتزامات غير المتداولة مع التعهدات
- تعديلات على معيار المحاسبة الدولي ٧ بيان التدفقات النقدية والمعيار الدولي لإعداد التقارير المالية ٧ الأدوات المالية الإفصاحات – ترتيبات تمويل الموردين
- المعيار الدولي لإعداد التقارير المالية إس ١ – المتطلبات العامة للإفصاح عن المعلومات المالية المتعلقة بالإستدامة.\*
- المعيار الدولي لإعداد التقارير المالية إس ٢ – الإفصاحات المتعلقة بالمناخ\*

\* شريطة موافقة السلطات الرقابية في البلدان التي يعمل بها البنك على تطبيقه، علماً بأنه لم يتم إصدار أي تعليمات حولها حتى تاريخ المعلومات المالية الموحدة المرحلية الموجزة.

### معايير صادرة وغير سارية المفعول

لم تعتمد المجموعة مسبقاً المعايير الجديدة والمعدلة التالية التي تم إصدارها، ولكنها لم تصبح سارية المفعول بعد. إن الإدارة بصدد تقييم تأثير المتطلبات الجديدة.

سارية لقرارات سنوية تبدأ في أو بعد	المعايير المحاسبية الدولية لإعداد التقارير المالية الجديدة والمعدلة
أول كانون الثاني ٢٠٢٥	التعديلات على المعيار المحاسبي الدولي رقم ٢١ - عدم قابلية صرف العملة.
تم إرجاء السريان لأجل غير مسمى	تعديل على المعيار الدولي للتقارير المالية رقم ١٠ ومعيار المحاسبة الدولي رقم ٢٨ فيما يتعلق باحتساب بيع الموجودات أو المساهمة بها من المستثمر
أول كانون الثاني ٢٠٢٧	التعديلات على المعيار الدولي للتقارير المالية ١٨ - العرض والإفصاح في القوائم المالية
أول كانون الثاني ٢٠٢٧	التعديلات على المعيار الدولي للتقارير المالية ١٩ - الشركات التابعة بدون مساءلة عامة: الإفصاحات

تتوقع الإدارة اعتماد هذه المعايير والتفسيرات والتعديلات الجديدة في القوائم المالية الموحدة للبنك في فترة التطبيق الأولى، كما تتوقع ألا يكون لاعتماد هذه المعايير والتفسيرات والتعديلات الجديدة أي تأثير جوهري على القوائم المالية في فترة التطبيق الأولى باستثناء المعيار الدولي للتقارير المالية رقم ١٨ والمتعلق بإعادة تصنيف بنود القوائم المالية وترتيبها.

### ٣- التغير في الأحكام المحاسبية الهامة والمصادر الرئيسية للتقديرات غير المؤكدة

إن اعداد المعلومات المالية الموحدة المرحلية الموجزة وتطبيق السياسات المحاسبية يتطلب من ادارة البنك القيام باجتهادات وتقديرات وافتراضات تؤثر في مبالغ الموجودات المالية والمطلوبات المالية وكذلك الافصاح عن الالتزامات المحتملة . كما ان هذه التقديرات والاجتهادات تؤثر في الايرادات والمصاريف والمخصصات بشكل عام والخسائر الإئتمانية المتوقعة وكذلك في التغيرات في القيمة العادلة التي تظهر في قائمة الدخل الشامل المرحلية الموجزة الموحدة وضمن حقوق المساهمين . وبشكل خاص يتطلب من إدارة البنك اصدار احكام واجتهادات هامة لتقدير مبالغ التدفقات النقدية المستقبلية وأوقاتها. ان التقديرات المذكورة مبنية بالضرورة على فرضيات وعوامل متعددة لها درجات متفاوتة من التقدير وعدم التيقن وان النتائج الفعلية قد تختلف عن التقديرات وذلك نتيجة التغيرات الناجمة عن أوضاع وظروف تلك التقديرات في المستقبل .

نعتقد بأن تقديراتنا المعتمدة في اعداد المعلومات المالية الموحدة المرحلية الموجزة معقولة ومتماثلة مع التقديرات المعتمدة في إعداد القوائم المالية الموحدة للعام ٢٠٢٣ .

٤ - نقد وأرصدة لدى بنوك مركزية		بالآلاف الدولارات الأمريكية	
ان تفاصيل هذا البند هي كما يلي :		٣٠ أيلول ٢٠٢٤ (مراجعة غير مدققة)	٣١ كانون الأول ٢٠٢٣ (مدققة)
		٩٩٦.٧٠٨	٨١٠.٦٨٣
نقد في الخزينة			
أرصدة لدى بنوك مركزية:			
حسابات جارية		٣.٥٨٨.٧٥٥	٣.٩٢٣.٩٥٨
ودائع لأجل وخاضعة لإشعار		٧.٠٦٤.٩٢٦	٧.٠٨٨.٠٦٢
الاحتياطي التقدي الإجباري		١.٣٧٠.١٥٩	١.٥٥٤.٩٩٠
شهادات إيداع		١٤٩.١٧٨	٢٢٣.٢٠٣
إجمالي نقد وأرصدة لدى بنوك مركزية		١٣.١٦٩.٧٢٦	١٣.٦٠٠.٨٩٦
ينزل : مخصص الخسائر الائتمانية المتوقعة		(٤٠٧.٥٩٢)	(٣٥٠.٤٣٦)
المجموع		١٢.٧٦٢.١٣٤	١٣.٢٥٠.٤٦٠

- باستثناء الاحتياطي التقدي لا توجد أية أرصدة مقيدة السحب لدى البنوك المركزية.

- لا يوجد أرصدة وشهادات ايداع تستحق خلال فترة تزيد عن ثلاثة أشهر كما في ٣٠ أيلول ٢٠٢٤ وكما في ٣١ كانون الأول ٢٠٢٣.

ان الحركة الحاصلة على مخصص الخسائر الائتمانية المتوقعة للأرصدة لدى بنوك مركزية هي كما يلي:

بالآلاف الدولارات الأمريكية				
	المرحلة ١	المرحلة ٢	المرحلة ٣	المجموع
رصيد بداية السنة	١.٨٤٥	٣٤٨.٥٩١	-	٣٥٠.٤٣٦
صافي الخسائر الائتمانية المتوقعة للفترة / للسنة	٣٤٣	٨.٧٣١	-	٩.٠٧٤
تعديلات خلال الفترة / السنة و تعديلات فرق عملة	١١	٤٨.٠٧١	-	٤٨.٠٨٢
رصيد نهاية الفترة / السنة	٢.١٩٩	٤٠٥.٣٩٣	-	٤٠٧.٥٩٢

#### ٥ - أرصدة لدى بنوك ومؤسسات مصرفية

ان تفاصيل هذا البند هي كما يلي :

بنوك ومؤسسات مصرفية محلية

بالآلاف الدولارات الأمريكية	
٣٠ أيلول ٢٠٢٤ (مراجعة غير مدققة)	٣١ كانون الأول ٢٠٢٣ (مدققة)
١.٧٤٥	٢.٣٧٥
١٣٦.٨٧٣	٢١٣.٤٤٣
١٣٨.٦١٨	٢١٥.٨١٨

حسابات جارية

ودائع تستحق خلال ٣ أشهر

المجموع

بنوك ومؤسسات مصرفية خارجية

حسابات جارية

ودائع تستحق خلال ٣ أشهر

المجموع

إجمالي أرصدة لدى بنوك و مؤسسات مصرفية محلية وخارجية

ينزل : مخصص الخسائر الائتمانية المتوقعة

مجموع الأرصدة لدى بنوك ومؤسسات مصرفية محلية وخارجية

- لا توجد أرصدة لا تتقاضى فوائد كما في ٣٠ أيلول ٢٠٢٤ و٣١ كانون الأول ٢٠٢٣ .

- لا توجد أرصدة مقيدة السحب كما في ٣٠ أيلول ٢٠٢٤ و٣١ كانون الأول ٢٠٢٣.

ان الحركة الحاصلة على مخصص الخسائر الائتمانية المتوقعة للأرصدة لدى بنوك ومؤسسات مصرفية هي كما يلي:

بالآلاف الدولارات الأمريكية				
	المرحلة ١	المرحلة ٢	المرحلة ٣	المجموع
رصيد بداية السنة	٢.٩٤٣	-	-	٢.٩٤٣
صافي الخسائر الائتمانية المتوقعة للفترة / للسنة	٢٠٥	-	-	٢٠٥
تعديلات خلال الفترة / السنة و تعديلات فرق عملة	(٢٥)	-	-	(٢٥)
رصيد نهاية الفترة / السنة	٣.١٢٣	-	-	٣.١٢٣

٦ - إيداعات لدى بنوك ومؤسسات مصرفية

ان تفاصيل هذا البند هي كما يلي :

إيداعات لدى بنوك ومؤسسات مصرفية محلية

٣٠ أيلول ٢٠٢٤	٣١ كانون الأول ٢٠٢٣
(مراجعة غير مدققة)	(مدققة)
١٤ ٩٠٨	-
٤٥ ٨١١	٥٥ ٦٧٣
٦٠ ٧١٩	٥٥ ٦٧٣

إيداعات تستحق بعد ٣ أشهر وقبل ٦ أشهر

إيداعات تستحق بعد سنة

المجموع

إيداعات لدى بنوك ومؤسسات مصرفية خارجية

إيداعات تستحق بعد ٣ أشهر وقبل ٦ أشهر

إيداعات تستحق بعد ٦ أشهر وقبل ٩ أشهر

إيداعات تستحق بعد ٩ أشهر وقبل سنة

شهادات إيداع تستحق بعد ٣ أشهر وقبل ٦ أشهر

المجموع

إجمالي الإيداعات لدى بنوك ومؤسسات مصرفية محلية وخارجية

ينزل : مخصص الخسائر الائتمانية المتوقعة

مجموع الإيداعات لدى بنوك ومؤسسات مصرفية محلية وخارجية

٣٧٧ ٢٦٦	١٤٠ ٢٣٢
٢٥١	-
١٠ ١١٠	٣ ٨١٦
١١ ١٥٨	٧٤ ٩٧٧
٣٩٨ ٧٨٥	٢١٩ ٠٢٥
٤٥٩ ٥٠٤	٢٧٤ ٦٩٨
( ٩١٢ )	( ٨٩١ )
٤٥٨ ٥٩٢	٢٧٣ ٨٠٧

- لا توجد أرصدة مقيدة السحب كما في ٣٠ أيلول ٢٠٢٤ و ٣١ كانون الأول ٢٠٢٣.

ان الحركة الحاصلة على مخصص الخسائر الائتمانية المتوقعة للإيداعات لدى بنوك ومؤسسات مصرفية هي كما يلي:

بآلاف الدولارات الأمريكية

٣٠ أيلول ٢٠٢٤	٣١ كانون الأول ٢٠٢٣			
(مراجعة غير مدققة)	(مدققة)			
المرحلة ١	المرحلة ٢	المرحلة ٣	المجموع	المجموع
٨٩١	-	-	٨٩١	١ ٢٤٢
١٤	-	-	١٤	( ٤٦٩ )
٧	-	-	٧	١١٨
٩١٢	-	-	٩١٢	٨٩١

رصيد بداية السنة

صافي الخسائر الائتمانية المتوقعة للفترة / للسنة

تعديلات خلال الفترة / السنة و تعديلات فرق عملة

رصيد نهاية الفترة / السنة



## ٧ - موجودات مالية بالقيمة العادلة من خلال الأرباح والخسائر

ان تفاصيل هذا البند هي كما يلي :

بآلاف الدولارات الأمريكية		
٣٠ أيلول ٢٠٢٤ (مراجعة غير مدققة)	٣١ كانون الأول ٢٠٢٣ (مدققة)	
٣٠ ٥٥٢	١٣ ٤١٤	أذونات وسندات حكومية
٩ ٤٢٧	١٠ ٤٤٣	سندات شركات
٧ ٧١٩	٩ ٥٥٧	أسهم شركات
٢٧ ٥٩٢	٢١ ٥٩٨	صناديق استثمارية
٧٥ ٢٩٠	٥٥ ٠١٢	المجموع

## ٨ - موجودات مالية بالقيمة العادلة من خلال الدخل الشامل الآخر

ان تفاصيل هذا البند هي كما يلي :

بآلاف الدولارات الأمريكية		
٣٠ أيلول ٢٠٢٤ (مراجعة غير مدققة)	٣١ كانون الأول ٢٠٢٣ (مدققة)	
١٥٧ ٨١٣	١٥٤ ٥١٠	أسهم متوفر لها أسعار سوقية
٢١٤ ٩٦١	١٩٤ ٥٨٩	أسهم غير متوفر لها أسعار سوقية
٣٦٦ ٥٢٥	٣٠٢ ٤٨١	سندات حكومية وبكفالتها
١٧٥ ٠٥٨	١٠٨ ٠٠٢	سندات شركات
( ٦٩٩ )	( ٥٤٤ )	ينزل : مخصص الخسائر الائتمانية المتوقعه على السندات
٩١٣ ٦٥٨	٧٥٩ ٠٣٨	المجموع

- بلغت توزيعات الأرباح النقدية على الاستثمارات أعلاه ٧,١ مليون دولار أمريكي للتسعة أشهر المنتهية في ٣٠ أيلول ٢٠٢٤ ( ٨,٣ مليون دولار أمريكي للتسعة أشهر المنتهية في ٣٠ أيلول ٢٠٢٣ ).

ان الحركة الحاصلة على مخصص الخسائر الائتمانية المتوقعة للموجودات المالية من خلال الدخل الشامل هي كما يلي:

بآلاف الدولارات الأمريكية					
٣٠ أيلول ٢٠٢٤ (مراجعة غير مدققة)		٣١ كانون الأول ٢٠٢٣ (مدققة)			
المرحلة ١	المرحلة ٢	المرحلة ٣	المجموع	المجموع	
٥٤٤	-	-	٥٤٤	٥٣٦	رصيد بداية السنة
١٥٩	-	-	١٥٩	٦١	صافي الخسائر الائتمانية المتوقعة للفترة / للسنة
( ٤ )	-	-	( ٤ )	( ٥٣ )	تعديلات خلال الفترة / السنة وتعديلات فرق عملة
٦٩٩	-	-	٦٩٩	٥٤٤	رصيد نهاية الفترة / السنة

٩ - تسهيلات ائتمانية مباشرة بالتكلفة المطفأة

إن تفاصيل هذا البند هي كما يلي :

بآلاف الدولارات الامريكية					
٣٠ أيلول ٢٠٢٤ (مراجعة غير مدققة)					
المجموع	حكومات وقطاع عام	بنوك ومؤسسات مالية	شركات		أفراد
			كبى	صغيرة ومتوسطة	
٩٨٧ ٧٢١	٧٥ ٨٤٣	٣٢٨ ٨٩٢	٤٨١ ٤٤٩	٦٧ ٤٩٩	٣٤ ٠٣٨
٤ ٨٣٧ ٩٤١	٢٦٦ ٩٨٣	٤ ٨٣٨	٣ ٠١٧ ١٣٥	١ ٣٩٢ ٩٧٧	١٥٦ ٠٠٨
٢٦ ٦١٤ ٨٢٥	٣ ٣٧٨ ٢١٩	٥٤ ٤١١	١٥ ١٥٠ ٢٠٢	٢ ٤٧٤ ٥٠١	٥ ٥٥٧ ٤٩٢
٥ ٥٦٤ ٨٥٦	-	-	٣٣١ ٦٦٠	٤٧٩ ١٧٤	٤ ٧٥٤ ٠٢٢
٣٢٦ ٩٠٣	-	-	-	-	٣٢٦ ٩٠٣
٣٨ ٣٣٢ ٢٤٦	٣ ٧٢١ ٠٤٥	٣٨٨ ١٤١	١٨ ٩٨٠ ٤٤٦	٤ ٤١٤ ١٥١	١٠ ٨٢٨ ٤٦٣
١ ٠٠٠ ٢١٤	-	٥١	٧٠٣ ٨٥٩	١٦٦ ٠٢١	١٣٠ ٢٨٣
٣ ٢٤٨ ٥٩٧	١٨ ٠٧٧	٣ ٥٨٧	٢ ٤٠٩ ٦٤١	٤٥٢ ٤٥٢	٣٦٤ ٨٤٠
٤ ٢٤٨ ٨١١	١٨ ٠٧٧	٣ ٦٣٨	٣ ١١٣ ٥٠٠	٦١٨ ٤٧٣	٤٩٥ ١٢٣
٣٤ ٠٨٣ ٤٣٥	٣ ٧٠٢ ٩٦٨	٣٨٤ ٥٠٣	١٥ ٨٦٦ ٩٤٦	٣ ٧٩٥ ٦٧٨	١٠ ٣٣٣ ٣٤٠

صافي تسهيلات ائتمانية مباشرة بالتكلفة المطفأة

\* صافي بعد تنزيل الفوائد والعمولات المقبوضة مقدماً البالغة ٢٠١,٩ مليون دولار أمريكي كما في ٣٠ أيلول ٢٠٢٤.

- بلغت قيمة الديون التي تمت جدولتها ٦٨٧,٦ مليون دولار أمريكي خلال التسعة أشهر المنتهية في ٣٠ أيلول ٢٠٢٤.

- بلغت قيمة الديون التي تمت هيكلتها ( تحويلها من حسابات غير عاملة الى حسابات تحت المراقبة ) ٤ مليون دولار أمريكي خلال التسعة أشهر المنتهية في ٣٠ أيلول ٢٠٢٤.

- بلغت التسهيلات الائتمانية الممنوحة للحكومة الأردنية و بكفالتها ٢٥٢,٨ مليون دولار أمريكي أو ما نسبته ٠,٧ % من إجمالي التسهيلات كما في ٣٠ أيلول ٢٠٢٤.

- بلغت التسهيلات الائتمانية غير العاملة ٢٩٨١,٦ مليون دولار أمريكي أو ما نسبته ٧,٨ % من إجمالي التسهيلات كما في ٣٠ أيلول ٢٠٢٤.

- بلغت التسهيلات الائتمانية غير العاملة بعد تنزيل الفوائد والعمولات المعلقة ٢٠٢٥,٢ مليون دولار أمريكي أو ما نسبته ٥,٤ % من رصيد التسهيلات بعد الفوائد والعمولات المعلقة كما في ٣٠ أيلول ٢٠٢٤.

بـآلاف الدولارات الامريكية

٣١ كانون الأول ٢٠٢٣  
( مدققة )

المجموع	حكومات وقطاع عام	بنوك ومؤسسات مالية	شركات		أفراد	
			كبـرى	صغيرة ومتوسطة		
٩٨٧ ٥٤٩	٢٨ ٦٨٦	٢٤٤ ٨٤٧	٥٩٧ ٧٥٩	٦٩ ٩٨٥	٤٦ ٢٧٢	كمبيالات وأسناد مخصومة *
٤ ٥٧٥ ٤٠٩	٢١١ ٧٢١	٤ ٧٩٤	٢ ٩٣٢ ٨٤٦	١ ٣٢٦ ٩٢١	٩٩ ١٢٧	حسابات جارية مدينة *
٢٥ ٨٧٠ ٨٤٢	٢ ٩٦٧ ٣٤١	١١ ٩٧٨	١٥ ١٨٧ ٦١٨	٢ ٢٥٢ ٨٧٧	٥ ٤٥١ ٠٢٨	سلف وقروض مستغلة *
٥ ٣٤٦ ٦٧٨	-	-	٢٧٦ ٩٥٥	٤٥٣ ٩٣٣	٤ ٦١٥ ٧٩٠	قروض عقارية
٢٩٩ ٢١٩	-	-	-	-	٢٩٩ ٢١٩	بطاقات ائتمان
٣٧ ٠٧٩ ٦٩٧	٣ ٢٠٧ ٧٤٨	٢٦١ ٦١٩	١٨ ٩٩٥ ١٧٨	٤ ١٠٣ ٧١٦	١٠ ٥١١ ٤٣٦	المجموع
٩١٦ ٢٩٤	-	٥٠	٦٤٥ ٦٥٦	١٤٩ ٨٧٢	١٢٠ ٧١٦	ينزل: فوائد وعمولات معلقة
٣ ٠٠٥ ١٥٥	٢٣ ٠٤٦	٣ ٣٩٩	٢ ٢٨٨ ٣٨٠	٤١٦ ١٦٩	٢٧٤ ١٦١	مخصص خسائر ائتمانية متوقعة
٣ ٩٢١ ٤٤٩	٢٣ ٠٤٦	٣ ٤٤٩	٢ ٩٣٤ ٠٣٦	٥٦٦ ٠٤١	٣٩٤ ٨٧٧	المجموع
٣٣ ١٥٨ ٢٤٨	٣ ١٨٤ ٧٠٢	٢٥٨ ١٧٠	١٦ ٠٦١ ١٤٢	٣ ٥٣٧ ٦٧٥	١٠ ١١٦ ٥٥٩	صافي تسهيلات ائتمانية مباشرة بالتكلفة المطفأة

\* صافي بعد تنزيل الفوائد والعمولات المقبوضة مقدماً البالغة ١٨٣,٨ مليون دولار أمريكي كما في ٣١ كانون الأول ٢٠٢٣.

- بلغت قيمة الديون التي تمت جدولتها ٤٧٩,٩ مليون دولار أمريكي خلال السنة المنتهية في ٣١ كانون الأول ٢٠٢٣.

- بلغت قيمة الديون التي تمت هيكلتها ( تحويلها من حسابات غير عاملة الى حسابات تحت المراقبة ) ٥,٦ مليون دولار أمريكي خلال السنة المنتهية في ٣١ كانون الأول ٢٠٢٣.

- بلغت التسهيلات الائتمانية الممنوحة للحكومة الأردنية و بكفالتها ١٥٦,٧ مليون دولار أمريكي أو ما نسبته ٠,٤٢ ٪ من إجمالي التسهيلات كما في ٣١ كانون الأول ٢٠٢٣.

- بلغت التسهيلات الائتمانية غير العاملة ٣٠٣٧,٣ مليون دولار أمريكي أو ما نسبته ٨,٢ ٪ من إجمالي التسهيلات كما في ٣١ كانون الأول ٢٠٢٣.

- بلغت التسهيلات الائتمانية غير العاملة بعد تنزيل الفوائد والعمولات المعلقة ٢١٥٢,١ مليون دولار أمريكي أو ما نسبته ٦٪ من رصيد التسهيلات بعد الفوائد والعمولات المعلقة كما في ٣١ كانون الأول ٢٠٢٣.

تفاصيل حركة مخصص الخسائر الائتمانية المتوقعة كما في ٣٠ أيلول ٢٠٢٤ هي كما يلي:

بآلاف الدولارات الامريكية				
٣٠ أيلول ٢٠٢٤ (مراجعة غير مدققة)				
المجموع	المرحلة ٣	المرحلة ٢	المرحلة ١	
٣٠٠٥١٥٥	١٩٩٦١١٦	٧٣٢٨٩٤	٢٧٦١٤٥	رصيد بداية السنة
-	(١٩٠)	(٥٧٥١)	٥٩٤١	المحول للمرحلة ١
-	(٤٦٠)	٢٩٠١٩	(٢٨٥٥٩)	المحول للمرحلة ٢
-	٥٣٩٣٧	(٥٣٢٩٣)	(٦٤٤)	المحول للمرحلة ٣
٤١٧٤٤٣	٦٥٨٢٢	٢٢٧٦٠٩	١٢٤٠١٢	صافي الخسائر الائتمانية المتوقعة للفترة
(١٢٤٧٧٧)	(١٢٤٧٧٧)	-	-	المستخدم من المخصص (ديون مشطوبة او محولة إلى بنود خارج قائمة المركز المالي المحلية الموحدة الموجزة)
(٤٩٢٢٤)	(٣٣٣٣٩)	(١٣٤١٥)	(٢٤٧٠)	تعديلات خلال الفترة و تعديلات فرق عملة
٣٢٤٨٥٩٧	١٩٥٧١٠٩	٩١٧٠٦٣	٣٧٤٤٢٥	رصيد نهاية الفترة

تفاصيل حركة مخصص الخسائر الائتمانية المتوقعة كما في ٣١ كانون الأول ٢٠٢٣ هي كما يلي:

بآلاف الدولارات الامريكية				
٣١ كانون الأول ٢٠٢٣ (مدققة)				
المجموع	المرحلة ٣	المرحلة ٢	المرحلة ١	
٢٨١٢٥٢٨	١٨٨٩٢٦٨	٧٩٢٤٨٢	١٣٠٧٧٨	رصيد بداية السنة
-	(٢١٦٢٥)	(٢١١٨٤)	٤٢٨٠٩	المحول للمرحلة ١
-	(٥٩٣٥)	١٤٢٧٢	(٨٣٣٧)	المحول للمرحلة ٢
-	٢٧٠٨٦٩	(٢٦٨٠٩١)	(٢٧٧٨)	المحول للمرحلة ٣
٤٨٢٧٣٢	١٤٣٤٢٣	٢٢٤٦٠١	١١٤٧٠٨	صافي الخسائر الائتمانية المتوقعة للسنة
(٣٤١٣٧٧)	(٣٤١٣٧٧)	-	-	المستخدم من المخصص (ديون مشطوبة او محولة إلى بنود خارج قائمة المركز المالي الموحدة)
٥١٢٧٢	٦١٤٩٣	(٩١٨٦)	(١٠٣٥)	تعديلات خلال السنة و تعديلات فرق عملة
٣٠٠٥١٥٥	١٩٩٦١١٦	٧٣٢٨٩٤	٢٧٦١٤٥	رصيد نهاية السنة

- لا توجد مخصصات انتفت الحاجة اليها نتيجة تسويات او تسديد ديون وتم تحويلها لتغطية ديون غير عاملة اخرى كما في ٣٠ أيلول ٢٠٢٤ و ٣١ كانون الأول ٢٠٢٣ .

- يتم تحديد قيمة الخسائر الائتمانية المتوقعة على مستوى كل عميل و بشكل افرادي.

-بلغت الديون غير العاملة المحولة الى بنود خارج قائمة المركز المالي المحلية الموحدة الموجزة ١١٥,٩ مليون دولار للتسعة أشهر المنتهية في ٣٠ أيلول ٢٠٢٤ ( ٤٤٠ مليون دولار أمريكي للسنة المنتهية في ٣١ كانون الأول ٢٠٢٣) علماً بأن هذه الديون مغطاه بالكامل بالمخصصات والفوائد المعلقة.

تفاصيل حركة الفوائد والعمولات المتعلقة هي كما يلي:

بـآلاف الدولارات الامريكية					
٣٠ أيلول ٢٠٢٤ (مراجعة غير مدققة)					
أفراد	شركات		بنوك ومؤسسات مالية	حكومات وقطاع عام	المجموع
	صغيرة ومتوسطة	كبرى			
١٢٠ ٧١٦	١٤٩ ٨٧٢	٦٤٥ ٦٥٦	٥٠	-	٩١٦ ٢٩٤
٢٢ ٧٦٧	٢٤ ٣٨٧	٨٩ ٠٩٤	-	-	١٣٦ ٢٤٨
( ٦ ٩٥٦)	( ٤ ٢٤٠)	( ١٨ ٦٤٨)	-	-	( ٢٩ ٨٤٤)
( ٦ ٤٢٩)	( ٤ ٠٢٦)	( ٦ ٢٨٦)	-	-	( ١٦ ٧٤١)
١٨٥	٢٨	( ٥ ٩٥٧)	١	-	( ٥ ٧٤٣)
١٣٠ ٢٨٣	١٦٦ ٠٢١	٧٠٣ ٨٥٩	٥١	-	١ ٠٠٠ ٢١٤

بـآلاف الدولارات الامريكية					
٣١ كانون الأول ٢٠٢٣ (مدققة)					
أفراد	شركات		بنوك ومؤسسات مالية	حكومات وقطاع عام	المجموع
	صغيرة ومتوسطة	كبرى			
١١٢ ٩٨٧	١٤١ ٦٠٩	٦٤٦ ٥٠٦	٤٩	-	٩٠١ ١٥١
٢٨ ٤١٥	٣٠ ٣١١	١٤٥ ٤١٠	-	-	٢٠٤ ١٣٦
( ١٣ ٢٤١)	( ١٧ ٨٢٥)	( ١٤٥ ٢٣١)	-	-	( ١٧٦ ٢٩٧)
( ٧ ٤١٧)	( ٣ ٢٩١)	( ٨ ١٢١)	-	-	( ١٨ ٨٢٩)
( ١٣)	( ٢١٠)	٢٢٣	-	-	-
( ١٥)	( ٧٢٢)	٦ ٨٦٩	١	-	٦ ١٣٣
١٢٠ ٧١٦	١٤٩ ٨٧٢	٦٤٥ ٦٥٦	٥٠	-	٩١٦ ٢٩٤

تتوزع صافي التسهيلات الائتمانية المباشرة حسب التوزيع الجغرافي والقطاع الاقتصادي كما يلي :

بـآلاف الدولارات الامريكية			
القطاع الاقتصادي	داخل الاردن	خارج الاردن	٣٠ أيلول ٢٠٢٤ (مراجعة غير مدققة)
			٣١ كانون الأول ٢٠٢٣ (مدققة)
أفراد	٣ ٨٢٦ ٢٢٣	٦ ٥٠٧ ٠١٧	١٠ ٣٣٣ ٣٤٠
صناعة وتعدنين	١ ٥٣٠ ٦٥٠	٣ ٥٧٤ ٢٢٨	٥ ١٠٤ ٨٧٨
انشاءات	٣٩٨ ٥٨٢	١ ٤٩٤ ٦٧٦	١ ٨٩٣ ٢٥٨
عقارات	٢٢٦ ٠٧٥	١ ٠٩٦ ٠٦٥	١ ٣٢٢ ١٤٠
تجارة	١ ٤٨٣ ٥٤٢	٢ ٩٤٩ ٨٩١	٤ ٤٣٣ ٤٣٣
زراعة	٢٢٣ ٨٤٣	٢١٠ ٦٨٣	٤٣٤ ٥٢٦
سياحة وفنادق	٢٣٩ ٤٢٠	٥٧١ ٨٩٠	٨١١ ٣١٠
نقل	٧٢ ٨٢٦	٤٤٢ ٨١٩	٥١٥ ٦٤٥
اسهم	-	٣٤ ٩٩١	٣٤ ٩٩١
خدمات عامة	٧٠٠ ٩٤٧	٤ ٤١١ ٤٩٦	٥ ١١٢ ٤٤٣
بنوك ومؤسسات مالية	٩٧ ٧٥٥	٢٨٦ ٧٤٨	٣٨٤ ٥٠٣
الحكومة والقطاع العام	٢٩٢ ٢٤١	٣ ٤١٠ ٧٢٧	٣ ٧٠٢ ٩٦٨
صافي تسهيلات ائتمانية مباشرة بالتكلفة المطفأة	٩ ٠٩٢ ٢٠٤	٢٤ ٩٩١ ٢٣١	٣٤ ٠٨٣ ٤٣٥
			٣٣ ١٥٨ ٢٤٨

١٠ - موجودات مالية أخرى بالتكلفة المطفأة - بالصافي

ان تفاصيل هذا البند هي كما يلي :

بآلاف الدولارات الأمريكية		
٣٠ أيلول ٢٠٢٤ (مراجعة غير مدققة)	٣١ كانون الأول ٢٠٢٣ (مدققة)	
٢ ٨١٥ ٣٦٢	٢ ١٥٨ ٧٦٢	أذونات خزينة
٦ ٦٦٨ ٢٨٨	٦ ٨٠٥ ٠٩٧	سندات حكومية وبكفالتها
٢ ٦٨٨ ٥٥٨	١ ٤٧١ ٥٩٦	سندات شركات
١٢ ١٧٢ ٢٠٨	١٠ ٤٣٥ ٤٥٥	إجمالي موجودات مالية بالتكلفة المطفأة
(٤٩ ٩٧٤)	(٥٩ ٠٥٤)	ينزل : مخصص الخسائر الائتمانية المتوقعة
١٢ ١٢٢ ٢٣٤	١٠ ٣٧٦ ٤٠١	صافي موجودات مالية بالتكلفة المطفأة

تحليل السندات حسب طبيعة الفائدة :

بآلاف الدولارات الأمريكية		
٣٠ أيلول ٢٠٢٤ (مراجعة غير مدققة)	٣١ كانون الأول ٢٠٢٣ (مدققة)	
٤٣٥ ١٦٠	٣٣٤ ٤٦١	ذات فائدة متغيرة
١١ ٧٣٧ ٠٤٨	١٠ ١٠٠ ٩٩٤	ذات فائدة ثابتة
١٢ ١٧٢ ٢٠٨	١٠ ٤٣٥ ٤٥٥	إجمالي موجودات مالية بالتكلفة المطفأة
(٤٩ ٩٧٤)	(٥٩ ٠٥٤)	ينزل : مخصص الخسائر الائتمانية المتوقعة
١٢ ١٢٢ ٢٣٤	١٠ ٣٧٦ ٤٠١	صافي موجودات مالية بالتكلفة المطفأة

تحليل الموجودات المالية حسب توفر الأسعار السوقية:

بآلاف الدولارات الأمريكية		
٣٠ أيلول ٢٠٢٤ (مراجعة غير مدققة)	٣١ كانون الأول ٢٠٢٣ (مدققة)	
٢ ٣٩٢ ٢٣٨	١ ٨٣٤ ٣٣٩	موجودات مالية متوفرة لها أسعار سوقية :
١ ٩٨٦ ٧٩٧	٢ ١٤٧ ٥٦٤	أذونات خزينة
٢ ٥٥١ ٧٩١	١ ٣٧٤ ٨٨٦	سندات حكومية وبكفالتها
٦ ٩٣٠ ٨٢٦	٥ ٣٥٦ ٧٨٩	سندات شركات
		المجموع
٤٢٣ ١٢٤	٣٢٤ ٤٢٣	موجودات مالية غير متوفرة لها أسعار سوقية :
٤ ٦٨١ ٤٩١	٤ ٦٥٧ ٥٣٣	أذونات خزينة
١٣٦ ٧٦٧	٩٦ ٧١٠	سندات حكومية وبكفالتها
٥ ٢٤١ ٣٨٢	٥ ٠٧٨ ٦٦٦	سندات شركات
		المجموع
١٢ ١٧٢ ٢٠٨	١٠ ٤٣٥ ٤٥٥	إجمالي موجودات مالية أخرى بالتكلفة المطفأة
(٤٩ ٩٧٤)	(٥٩ ٠٥٤)	ينزل : مخصص الخسائر الائتمانية المتوقعة
١٢ ١٢٢ ٢٣٤	١٠ ٣٧٦ ٤٠١	صافي موجودات مالية بالتكلفة المطفأة

ان الحركة الحاصلة على مخصص الخسائر الائتمانية المتوقعة للموجودات المالية الأخرى بالتكلفة المطفأة هي كما يلي:

بآلاف الدولارات الأمريكية					
٣٠ أيلول ٢٠٢٤ (مراجعة غير مدققة)	٣١ كانون الأول ٢٠٢٣ (مدققة)				
المرحلة ١	المرحلة ٢	المرحلة ٣	المجموع	المجموع	
٣٤ ١٤٦	٢٤ ٩٠٨	-	٥٩ ٠٥٤	٤٤ ٠٤٦	رصيد بداية السنة
( ٩ )	٩	-	-	-	المحول للمرحلة ٢
( ٩ ٢٢٢ )	( ٤ )	-	( ٩ ٢٢٦ )	١٥ ١٣٤	صافي الخسائر الائتمانية المتوقعة للفترة / السنة
٢٣٨	( ٩٢ )	-	١٤٦	( ١٢٦ )	تعديلات خلال الفترة / السنة وتعديلات فرق عملة
٢٥ ١٥٣	٢٤ ٨٢١	-	٤٩ ٩٧٤	٥٩ ٠٥٤	رصيد نهاية الفترة / السنة

- تم خلال التسعة أشهر المنتهية في ٣٠ أيلول ٢٠٢٤ بيع بعض الموجودات المالية بالتكلفة المطفأة بما يقارب ١,٢ مليون دولار (٢ مليون دولار أمريكي خلال السنة المنتهية في ٣١ كانون الأول ٢٠٢٣).

## ١١ - موجودات ثابتة -- بالصادف

بلغت اضافات واستيعادات الموجودات الثابتة ٦٧ مليون دولار أمريكي و ٢٦,٨ مليون دولار أمريكي على التوالي خلال التسعة أشهر المنتهية في ٣٠ أيلول ٢٠٢٤ ( ٣٧,٩ مليون دولار أمريكي و ٥,٢ مليون دولار أمريكي للتسعة أشهر المنتهية في ٣٠ أيلول ٢٠٢٣).

بلغت تكلفة الموجودات الثابتة المستهلكة بالكامل ٥٨٢,٩ مليون دولار أمريكي كما في ٣٠ أيلول ٢٠٢٤ ( ٥٧١,٧ مليون دولار أمريكي كما في ٣١ كانون الأول ٢٠٢٣).

## ١٢ - موجودات أخرى - بالصادف

بآلاف الدولارات الأمريكية		ان تفاصيل هذا البند هي كما يلي :
٣٠ أيلول ٢٠٢٤ (مراجعة غير مدققة)	٣١ كانون الأول ٢٠٢٣ (مدققة)	
٤٦١.٠٦٢	٤٠٧.١٧٨	فوائد للقبض
٩٢.٤١٥	٦٨.٧٠٨	مصاريف مدفوعة مقدماً
٢٩٢.٠١٧	١٧٨.٨٦٨	موجودات آلت ملكيتها للمجموعة وفاءً لديون مستحقة *
١٨٦.٧٦٤	٢٠١.٦٤٣	موجودات غير ملموسة
١٠٠.٥٩١	١٠٨.٤٨٣	حق استخدام الموجودات
٣٢٤.٠٢١	٣٩٨.٤٦٣	موجودات متفرقة أخرى
١.٤٥٦.٨٧٠	١.٣٦٣.٣٤٣	المجموع

\* تتطلب تعليمات البنك المركزي الأردني التخلص من هذه الموجودات خلال فترة أقصاها سنتين من تاريخ الإحالة. ويسمح بتمديد الفترة لسنتين اضافيتين بموافقة البنك المركزي الأردني.

## ١٣ - ودائع عملاء

ان تفاصيل هذا البند هي كما يلي :				
بآلاف الدولارات الأمريكية				
٣٠ أيلول ٢٠٢٤ (مراجعة غير مدققة)				
المجموع	حكومة وقطاع عام	شركات		أفراد
		كبى	صغيرة ومتوسطة	
١٨ ١٩١ ٣٨٩	١ ٤٦٠ ٨٨٢	٣ ٥٠٢ ٣٧٨	٢ ٧١٨ ١١٢	١٠ ٥١٠ ٠١٧
٥ ٦٣٨ ٤٩٩	٣٨ ٤٥٨	٢٣ ٩٠٦	٤٣ ٧١٢	٥ ٥٣٢ ٤٢٣
٢٤ ٦٤٧ ٤٧٦	٤ ٣٦٧ ١٨٦	٥ ٣٩٠ ٠٤٦	١ ٥٨٨ ٥٥٨	١٣ ٣٠١ ٦٨٦
٣٨٨ ٢٥٤	٤٣ ٤٨٢	١٠٨ ٣٥٣	١١ ٢٤٣	٢٢٥ ١٧٦
٤٨ ٨٦٥ ٦١٨	٥ ٩١٠ ٠٠٨	٩ ٠٢٤ ٦٨٣	٤ ٣٦١ ٦٢٥	٢٩ ٥٦٩ ٣٠٢
المجموع				

بآلاف الدولارات الأمريكية

٣١ كانون الأول ٢٠٢٣  
(مدققة)

المجموع	حكومة وقطاع عام	شركات		أفراد	
		كبرى	صغيرة ومتوسطة		
١٧ ٩٤٢ ٨٣٥	٩٩٠ ٨٩٨	٣ ٥٠٦ ٨٥٧	٢ ٥٩٥ ٠٧٦	١٠ ٨٥٠ ٠٠٤	حسابات جارية وتحت الطلب
٥ ٤٠٧ ٥٩٨	٣٣ ٠٠٩	٢٠ ٠٩٢	٤٧ ٣٢٤	٥ ٣٠٧ ١٧٣	ودائع التوفير
٢٣ ٩٥٦ ٦٧٩	٤ ٠٦٦ ١٦٧	٦ ٢٩٩ ٦١٨	١ ٦٥٢ ٧٧٠	١١ ٩٣٨ ١٢٤	ودائع لأجل وخاضعة لإشعار
٥٠٤ ١٤١	٤٨ ٣٨٨	١٢٢ ٧٤١	٢٠ ٥٢٨	٣١٢ ٤٨٤	شهادات إيداع
٤٧ ٨١١ ٢٥٣	٥ ١٣٨ ٤٦٢	٩ ٩٤٩ ٣٠٨	٤ ٣١٥ ٦٩٨	٢٨ ٤٠٧ ٧٨٥	المجموع

- بلغت قيمة ودائع الحكومة الأردنية والقطاع العام الاردني ١٢٨٣,٥ مليون دولار امريكي أو ما نسبته ٢,٦٪ من إجمالي ودائع العملاء كما في ٣٠ أيلول ٢٠٢٤ (١٠١٨,٢) مليون دولار امريكي أو ما نسبته ٢,١٪ من إجمالي ودائع العملاء كما في ٣١ كانون الأول ٢٠٢٣).

- بلغت قيمة ودائع العملاء التي لا تحمل فوائد ١٤٧٨٦,٧ مليون دولار امريكي أو ما نسبته ٣٠,٣٪ من إجمالي ودائع العملاء كما في ٣٠ أيلول ٢٠٢٤ (١٥٢٦٠,٩) مليون دولار امريكي أو ما نسبته ٣١,٩٪ من إجمالي ودائع العملاء كما في ٣١ كانون الأول ٢٠٢٣).

- بلغت قيمة الودائع المحجوزة (مقيدة السحب) ٤٥٥,٦ مليون دولار امريكي أو ما نسبته ٠,٩٪ من إجمالي ودائع العملاء كما في ٣٠ أيلول ٢٠٢٤ (٤٢٨,٦) مليون دولار امريكي أو ما نسبته ٠,٩٪ من إجمالي ودائع العملاء كما في ٣١ كانون الأول ٢٠٢٣).

- بلغت قيمة الودائع الجامدة ٥٤٤,٧ مليون دولار امريكي أو ما نسبته ١,١٪ من إجمالي ودائع العملاء كما في ٣٠ أيلول ٢٠٢٤ (٥٢٤,٥) مليون دولار امريكي أو ما نسبته ١,١٪ من إجمالي ودائع العملاء كما في ٣١ كانون الأول ٢٠٢٣).



#### ١٤ - أموال مقترضة

ان تفاصيل هذا البند هي كما يلي :

بآلاف الدولارات الأمريكية		
٣٠ أيلول ٢٠٢٤ (مراجعة غير مدققة)	٣١ كانون الأول ٢٠٢٣ (مدققة)	
٢٤٦ ٤٤٩	٢١٧ ٤٦٩	من بنوك مركزية
٢٢٦ ٣٢٦	٢٩٢ ٣٤٠	من بنوك ومؤسسات مالية
<b>٤٧٢ ٧٧٥</b>	<b>٥٠٩ ٨٠٩</b>	<b>المجموع</b>

#### تحليل الاموال المقترضة حسب طبيعة الفوائد

بآلاف الدولارات الأمريكية		
٣٠ أيلول ٢٠٢٤ (مراجعة غير مدققة)	٣١ كانون الأول ٢٠٢٣ (مدققة)	
١٣٩ ٩٧٤	٢١٣ ٤٩٠	ذات فائدة متغيرة
٣٣٢ ٨٠١	٢٩٦ ٣١٩	ذات فائدة ثابتة
<b>٤٧٢ ٧٧٥</b>	<b>٥٠٩ ٨٠٩</b>	<b>المجموع</b>

#### ١٥ - مخصص ضريبة الدخل

ان تفاصيل هذا البند هي كما يلي :

بآلاف الدولارات الأمريكية		
٣٠ أيلول ٢٠٢٤ (مراجعة غير مدققة)	٣١ كانون الأول ٢٠٢٣ (مدققة)	
٣٣٧ ٢٠٢	٢٩٣ ٠٢٩	رصيد بداية السنة
٣٨٥ ٩٠١	٣٤٤ ٦٣٣	مصرف ضريبة الدخل
(٣٥٧ ٢٤٣)	(٣٠٠ ٤٦٠)	ضريبة دخل مدفوعة
<b>٣٦٥ ٨٦٠</b>	<b>٣٣٧ ٢٠٢</b>	<b>رصيد نهاية الفترة / السنة</b>

يمثل مصروف ضريبة الدخل الظاهر في قائمة الأرباح أو الخسائر المرحلية الموحدة الموجزة ما يلي:

بآلاف الدولارات الأمريكية		
٣٠ أيلول ٢٠٢٤	٣٠ أيلول ٢٠٢٣	
(مراجعة غير مدققة)		
٣٨٥ ٩٠١	٢٦٦ ٩٦٧	مصرف ضريبة الدخل للفترة
(٢٦ ١٩٤)	٤٦ ٦٥٤	أثر الضريبة المؤجلة
<b>٣٥٩ ٧٠٧</b>	<b>٣١٣ ٦٢١</b>	<b>المجموع</b>

- تبلغ نسبة ضريبة الدخل السائدة في الأردن ٣٨٪ (٣٥٪ ضريبة دخل + ٣٪ مساهمة وطنية) وتتراوح نسبة ضريبة الدخل السائدة في البلدان التي يوجد للمجموعة فروع فيها من صفر إلى ٣٨٪ كما في ٣٠ أيلول ٢٠٢٤ و كما في ٣١ كانون الأول ٢٠٢٣. و بلغت نسبة الضريبة الفعلية لمجموعة البنك العربي ٣٢,٥ ٪ كما في ٣٠ أيلول ٢٠٢٤ و ٣٣,٢ ٪ كما في ٣٠ أيلول ٢٠٢٣.

- تم التوصل الى مخالصة نهائية مع دائرة ضريبة الدخل و المبيعات في الأردن لغاية العام ٢٠٢٠. قام البنك العربي – الاردن بتقديم الاقرارات الضريبية للأعوام ٢٠٢١ و ٢٠٢٢ و ٢٠٢٣ ودفع المبالغ الواجب دفعها حسب أحكام القانون، ولم تقم دائرة ضريبة الدخل والمبيعات بمراجعة هذه الاقرارات بعد هذا ويرأي الإدارة و المستشار الضريبي للبنك فإن مخصصات ضريبة الدخل المستدركة في القوائم المالية المرحلية الموجزة كافية.

- حصلت الفروع والشركات التابعة لمجموعة البنك العربي على مخالصات ضريبية حديثة تتراوح بين عام ٢٠٢٣ مثل البنك العربي فلسطين والبنك العربي الإمارات وعام ٢٠٢٢ مثل الشركة العربية الوطنية للتأجير كما في ٣٠ أيلول ٢٠٢٤.

## ١٦ - مطلوبات أخرى

ان تفاصيل هذا البند هي كما يلي :

بآلاف الدولارات الأمريكية		
٣٠ أيلول ٢٠٢٤ (مراجعة غير مدققة)	٣١ كانون الأول ٢٠٢٣ (مدققة)	
٤٩٢ ٩٥٢	٤١٨ ٦٣٩	فوائد للدفع
١٩٨ ٣٢٨	١٥٩ ٨٨٢	أوراق للدفع
٩١ ٣٣٦	٦٨ ٣٧٠	فوائد و عمولات مقبوضة مقدماً
٢٨٨ ٦٠٠	٢٣٢ ٤٠٨	مصاريف مستحقة غير مدفوعة
١٧ ٦١٠	١٧ ٥٠٧	أرباح ستوزع على المساهمين
١٠٧ ٧٦٤	١١٦ ٤٢٥	مخصص خسائر انتمائية متوقعة على التسهيلات الائتمانية غير المباشرة*
٩٩ ٦٢٧	١٠٦ ٤٨٨	التزامات عقود مستأجرة
٥٨١ ٥٣٤	٥٧١ ٦٠٣	مطلوبات مختلفة أخرى
<b>١ ٨٧٧ ٧٥١</b>	<b>١ ٦٩١ ٣٢٢</b>	<b>المجموع</b>

\* تفاصيل حركة مخصص الخسائر الائتمانية المتوقعة على التسهيلات الائتمانية غير المباشرة:

بآلاف الدولارات الأمريكية					
٣٠ أيلول ٢٠٢٤ (مراجعة غير مدققة)		٣١ كانون الأول ٢٠٢٣ (مدققة)			
المرحلة ١	المرحلة ٢	المرحلة ٣	المجموع	المجموع	
٤٥ ٨٨٦	١٥ ٩٩٧	٥٤ ٥٤٢	١١٦ ٤٢٥	١٧٦ ٣٨٤	رصيد بداية السنة
٤٨٣	( ٤٨٣ )	-	-	-	المحول للمرحلة ١
( ١ ٩١٤ )	١ ٩١٤	-	-	-	المحول للمرحلة ٢
-	( ٤٧ )	٤٧	-	-	المحول للمرحلة ٣
( ٥ ١٩٤ )	( ٢٠٤٥ )	( ١ ٧٩٨ )	( ٩٠٣٧ )	٢٠٦٠	صافي الخسائر الائتمانية المتوقعة للفترة / للسنة
٥٠٩	( ٤٤٤ )	٣١١	٣٧٦	( ٦٢ ٠١٩ )	تعديلات خلال الفترة / السنة و تعديلات فرق عملة
<b>٣٩ ٧٧٠</b>	<b>١٤ ٨٩٢</b>	<b>٥٣ ١٠٢</b>	<b>١٠٧ ٧٦٤</b>	<b>١١٦ ٤٢٥</b>	<b>رصيد نهاية الفترة / السنة</b>

## ١٧ - رأس المال و الإحتياطيات

أ - بلغ رأس مال المجموعة ٩٢٦,٦ مليون دولار امريكي كما في ٣٠ أيلول ٢٠٢٤ و ٣١ كانون الأول ٢٠٢٣.

ب - لم تقم المجموعة بإقتطاع الإحتياطيات القانونية حسب أحكام قانون الشركات حيث أن هذه القوائم المالية مرحلية ويتم إجراء الإقتطاعات في نهاية السنة المالية.

## ١٨ - السندات الرأسمالية المستدامة الشريحة ١

أ - قام البنك العربي عُمان بإصدار السندات الدائمة غير المضمونة من الشريحة الأولى التالية:

- في ٤ حزيران ٢٠٢١ اصدر البنك سلسلة من السندات بقيمة ٢٥٠ مليون دولار وبسعر فائدة ثابت ٧,٦٢٥ ٪، سنويا الفائدة مستحقة الدفع بشكل نصف سنوي ويتم التعامل معها كخصم من حقوق المساهمين. الفائدة غير تراكمية وواجبة السداد حسب تقدير البنك.

- في ١٦ تشرين اول ٢٠٢٣، أصدر البنك سندات بقيمة ٥٠ مليون ريال عماني (أي ما يعادل ١٢٩,٩ مليون دولار) من خلال الاكتتاب الخاص. وبسعر فائدة ثابت ٧ ٪ سنويا تدفع بشكل نصف سنوي ويتم التعامل معها كخصم من حقوق المساهمين. الفائدة غير تراكمية وتدفع حسب تقدير البنك.

- تشكل السندات أعلاه التزامات مباشرة وغير مشروطة وخاضعة لاضمانات البنك ويتم تصنيفها كحقوق ملكية وفقاً لمعيار المحاسبة الدولي رقم (٣٢): الأدوات المالية – التصنيف وهذه السندات ليس لها تاريخ استحقاق سابق أو نهائي ويمكن استردادها من قبل البنك وفقاً لتقديره الخاص. يوافق تاريخ الاستدعاء الأول للسندات المذكورة في الفقرة (١) ٤ كانون الثاني ٢٠٢٦ وفي الفقرة (٢) ١٦ تشرين اول ٢٠٢٨ يحق للبنك استدعاء تلك السندات في أي تاريخ سداد للفائدة بعد تلك التواريخ وذلك بموجب موافقة مسبقة من السلطات التنظيمية.

ب - قام البنك العربي ش م ع بإصدار السندات الدائمة غير المضمونة من الشريحة الأولى التالية :

- في ١٠ تشرين الأول ٢٠٢٣ أتم البنك العربي ش م ع فروع الأردن عملية الإصدار الخاص في أسناد القرض الدائمة المستدامة ضمن الشريحة الأولى الإضافية لرأس المال التنظيمي بمبلغ ٢٥٠ مليون دولار أمريكي وبسعر فائدة ثابت ٨ ٪ سنويا لأول خمسة سنوات ، الفائدة غير تراكمية وواجبة السداد حسب تقدير البنك وتدفع بشكل نصف سنوي ، وتخصم من حقوق الملكية. وقد تم إدراج هذه الأسناد في بورصة لندن - سوق الأوراق المالية الدولية و سوق السندات المستدامة.

- يتم تصنيف هذه الاسناد ضمن الشريحة الأولى الإضافية لرأس المال التنظيمي كحقوق ملكية وفقاً لمعيار المحاسبة الدولي رقم (٣٢) الأدوات المالية – التصنيف. ان هذه الاسناد ليس لها تاريخ استحقاق سابق او نهائي ويمكن استردادها من قبل البنك وفقاً لتقديره الخاص ووفقاً لشروط الاصدار وبموافقة مسبقة من السلطات التنظيمية. يوافق تاريخ إعادة التسمير في ١٠ نيسان ٢٠٢٩ .

## ١٩ - أرباح مدورة

إن الحركة على حساب الأرباح المدورة هي كما يلي:

بآلاف الدولارات الأمريكية		
٣٠ أيلول ٢٠٢٤	٣١ كانون الأول ٢٠٢٣	
(مراجعة غير مدققة)	(مدققة)	
٣ ٨٤٦ ٠٠٩	٣ ٢٨٩ ٢٩٣	رصيد بداية السنة
٧٢١ ٣٩٩	٨٠٠ ٦٩٥	الربح للفترة / للسنة العائد لمساهمي البنك
(٤ ١٦٥)	١ ٧٧٦	المحول من احتياطي تقييم إستثمارات إلى الأرباح المدورة
(٢٧٧ ٤٠٢)	(٢٣١ ٦٤٠)	الأرباح الموزعة *
(١٣ ٣٨٧)	-	الفوائد المدفوعة على السندات الرأسمالية الشريحة ١ (بالصافي بعد طرح الضريبة)
٨ ٨٧٥	(١٤ ١١٥)	تعديلات خلال الفترة / السنة
٤ ٢٨١ ٣٢٩	٣ ٨٤٦ ٠٠٩	رصيد نهاية الفترة / السنة

\* قامت الهيئة العامة لمساهمي البنك العربي ش م ع في اجتماعها المنعقد بتاريخ ٢٨ آذار ٢٠٢٤ بالمصادقة على توصية مجلس إدارة البنك بتوزيع أرباح نقدية على المساهمين عن العام ٢٠٢٣ بنسبة ٣٠٪ من القيمة الإسمية للأسهم أي ما يعادل ٢٧١,١ مليون دولار أمريكي (قامت الهيئة العامة لمساهمي البنك العربي ش م ع في اجتماعها المنعقد بتاريخ ٣٠ آذار ٢٠٢٣ بالمصادقة على توصية مجلس إدارة البنك بتوزيع أرباح نقدية على المساهمين عن العام ٢٠٢٢ بنسبة ٢٥٪ من القيمة الإسمية للأسهم أي ما يعادل ٢٢٥,٩ مليون دولار أمريكي).

## ٢٠ - فوائد دائنة

ان تفاصيل هذا البند هي كما يلي :

بآلاف الدولارات الأمريكية		
٢٠٢٤	٢٠٢٣	
(مراجعة غير مدققة)		
١ ٩٤٧ ٢٤٥	١ ٧٦٨ ١٢٠	تسهيلات ائتمانية مباشرة بالتكلفة المطفأة
٣٩٣ ٩٠٩	٣٢٨ ٢٧٢	أرصدة لدى بنوك مركزية
١٩٠ ٤٦٢	١٥٨ ٧٤٨	أرصدة وإيداعات لدى بنوك ومؤسسات مصرفية
١٨ ٤٣٢	١٠ ٣٧٦	موجودات مالية بالقيمة العادلة من خلال قائمة الأرباح أو الخسائر
١٥ ٤٢٨	١٣ ٢٣٢	موجودات مالية بالقيمة العادلة من خلال الدخل الشامل الآخر
٤٦٤ ١٣٢	٣٦٩ ٨٣٢	موجودات مالية أخرى بالتكلفة المطفأة
٣ ٠٢٩ ٦٠٨	٢ ٦٤٨ ٥٨٠	المجموع

## ٢١ - فوائد مدينة

ان تفاصيل هذا البند هي كما يلي :

بآلاف الدولارات الأمريكية		
٢٠٢٤	٢٠٢٣	
(مراجعة غير مدققة)		
١ ١٤٦ ٤٨٠	٩٣٥ ٦١٥	ودائع عملاء
١٤٧ ٤٩٢	١٢٨ ٥٤٠	ودائع بنوك ومؤسسات مصرفية
٧٣ ٦٦٤	٤٧ ٣٨٥	تأمينات نقدية
٢٠ ١٥٢	٢١ ٩٢٧	أموال مقترضة
٢٠ ٠٧٨	١٨ ٤٨١	رسوم ضمان الودائع
١ ٤٠٧ ٨٦٦	١ ١٥١ ٩٤٨	المجموع

## ٢٢ - صافي إيرادات العمولات

ان تفاصيل هذا البند هي كما يلي :

بآلاف الدولارات الأمريكية	
للتسعة أشهر المنتهية في ٣٠ أيلول	
٢٠٢٣	٢٠٢٤
(مراجعة غير مدققة)	
٩١ ٥٤٤	٩١ ١٦٩
٨٦ ٢٨٣	٩٦ ٨٧٩
٣٢ ٣٨٤	٥١ ١٥٤
١٧٧ ٢٠٣	٢٠٦ ٨٣٩
( ٨٠ ٢١٧ )	( ٩٥ ٠٨٢ )
٣٠٧ ١٩٧	٣٥٠ ٩٥٩

عمولات دائنة:

تسهيلات ائتمانية مباشرة بالتكلفة المطفأة

تسهيلات ائتمانية غير مباشرة

حسابات مدارة لصالح العملاء

أخرى

ينزل: عمولات مدينة

صافي إيرادات العمولات

## ٢٣ - أرباح موجودات مالية بالقيمة العادلة من خلال الأرباح أو الخسائر

ان تفاصيل هذا البند هي كما يلي :

بآلاف الدولارات الأمريكية					
للتسعة أشهر المنتهية في ٣٠ أيلول					
(مراجعة غير مدققة)					
٢٠٢٣	٢٠٢٤				
المجموع	المجموع	توزيعات أرباح	أرباح غير متحققة	أرباح متحققة من خلال الأرباح أو الخسائر	أرباح متحققة من خلال الدخل الشامل الآخر
١ ٤٠٣	٣ ٣٠٦	-	١ ٧٢٦	١ ٥٨٠	-
٤٨	-	-	-	-	-
٦٩	١ ٩١٥	-	١ ٩١٥	-	-
١ ٥٢٠	٥ ٢٢١	-	٣ ٦٤١	١ ٥٨٠	-

اذونات خزينة وسندات

أسهم شركات

صناديق استثمارية

المجموع

## ٢٤ - إيرادات أخرى

ان تفاصيل هذا البند هي كما يلي :

بآلاف الدولارات الأمريكية	
للتسعة أشهر المنتهية في ٣٠ أيلول	
٢٠٢٣	٢٠٢٤
(مراجعة غير مدققة)	
١١ ٢٣٠	١٢ ٠١٩
٢ ٢٤٠	٢ ٥٢٤
٩١٤	( ٥٣٠ )
٢١ ٤٩٨	١٨ ٨١٧
٣٥ ٨٨٢	٣٢ ٨٣٠

إيرادات خدمات العملاء

بدل إيجار صناديق حديدية وإيجارات أخرى

(خسائر) أرباح مشتقات مالية

إيرادات أخرى

المجموع

لدى مجموعة البنك العربي مجموعة متكاملة من المنتجات والخدمات المصرفية تم إعدادها لتلبية احتياجات عملاء المجموعة وتقوم بتطويرها دائماً بما يتناسب مع التغير المستمر في بيئة العمل المصرفي وأدواته الحديثة ويتم استخدامها من قبل الإدارة التنفيذية في المجموعة، وفيما يلي موجز عن نشاطات هذه المجموعات يوضح طبيعة عملها وخططها المستقبلية:

### **١. مجموعة إدارة الأعمال المصرفية للشركات والمؤسسات المالية**

تقوم مجموعة الأعمال المصرفية للشركات والمؤسسات المالية بالعمل على تلبية احتياجات الشركات والمؤسسات الدولية والاقليمية والمحلية التمويلية المختلفة بالإضافة الى الخدمات المصرفية المتنوعة، من خلال شبكة فروع المنتشرة حول العالم، بدء من الاقراض التجاري، و التمويل التجاري و ادارة النقد وصولاً الى التسهيلات التمويلية المركبة. كما وتوفر مجموعة البنك العربي لعملائه من القطاعات الخاصة والعامة، والشركات الكبرى، والمؤسسات متوسطة وصغيرة الحجم بالإضافة الى المؤسسات المالية، منتجات والخدمات وحلول متطورة ومتخصصة، من خلال قنوات مصرفية لتنفيذ معاملاتهم بكل فاعلية، عن طريق الفروع او القنوات الإلكترونية المختلفة.

### **٢. إدارة الخزينة**

تدير الخزينة في مجموعة البنك العربي مخاطر السوق والسيولة، كما تقدم المشورة وخدمات التداول لعملاء مجموعة البنك العربي عالمياً.

- تتولى إدارة الخزينة في مجموعة البنك العربي مسؤوليات متعددة، يأتي في مقدمتها:
- إدارة السيولة بحسب أعلى معايير الكفاءة وضمن الحدود المقررة، مع ضمان توفر السيولة لقطاعات الأعمال بشكل كاف في جميع الأوقات.
  - إدارة مخاطر السوق ضمن الحدود المقررة.
  - تحقيق إيرادات عن طريق إدارة كل من السيولة ومخاطر السوق.
  - تنفيذ العمليات المتعلقة بشراء وبيع السندات والمشتقات المالية وتبديل العملات الأجنبية مع خبراء السوق.
  - كما وتنفذ الخزينة عمليات الإقراض والاقتراض الخاصة بالسوق النقدي مع البنوك والمؤسسات المالية الأخرى.
  - بيع العملات الأجنبية والمشتقات والمنتجات المالية الأخرى للعملاء.
  - تقديم المشورة المتعلقة بإدارة السيولة ومخاطر السوق لأقسام المجموعة ذات العلاقة.

### **٣. مجموعة الخدمات المصرفية للأفراد**

يوفر قطاع الخدمات المصرفية للأفراد باقة من البرامج المصممة خصيصاً لتلبية احتياجات قطاعات مختلفة من العملاء وتمتد هذه البرامج لتشمل برنامج "جيل العربي" الخاص بالأطفال وصولاً الى البرنامج الحصري "إيليت" الذي يخدم عملاءنا المميزين والمتوفر الآن في اسواقنا الرئيسية. تسعى المجموعة الى مواصلة تطوير برامجها بما يتناسب مع قطاعات العملاء المختلفة مع تقديم نموذج ادارة العلاقة المناسب، حيث تمثل هذه البرامج جوهر خدماتنا تماشياً مع الاحتياجات والتوقعات المتزايدة للعملاء.

كما يسعى هذا القطاع إلى التواصل المباشر مع فئات العملاء المستهدفة من أجل تقديم الخدمات الفورية الملائمة والدائمة لهم وذلك عن طريق شبكة الفروع والقنوات الإلكترونية كالخدمات المصرفية عبر الانترنت والهواتف المحمولة ومركز الاتصال الهاتفي المباشر والصرفات الآلية والرسائل القصيرة عبر الهواتف المحمولة.

**معلومات عن قطاعات المجموعة**

بآلاف الدولارات الأمريكية

للتسعة أشهر المنتهية في ٣٠ أيلول

(مراجعة غير مدققة)

٢٠٢٣	٢٠٢٤					
	المجموع	أخرى	الخدمات المصرفية للأفراد		الخزينة	الاعمال المصرفية للشركات والمؤسسات المالية
			خدمات التجزئة	النخبة		
٢ ٣٢٥ ١٠٦	٢ ٥٦٩ ٨٣٤	٤٧٤ ١٤٧	٣٣٩ ٢٥٨	( ٢٠٣ ٦٠٩ )	١ ٠٢٤ ٨٩٨	٩٣٥ ١٤٠
						إجمالي الدخل
-	-	-	١٢٨ ١٩٠	٥٢٨ ٨٠٨	( ٥١٢ ٨٣٧ )	( ١٤٤ ١٦١ )
						صافي الدخل من الفوائد بين القطاعات
٤٢٩ ٠٠٠	٤٠٨ ٦٣٢	-	٦٧ ١٩٢	١٩٢	٤٨ ٤٦٨	٢٩٢ ٧٨٠
						ينزل: خسائر ائتمانية متوقعة على الموجودات المالية
١٩ ٩٩٧	٢٤ ١٩٣	-	٦ ٧٩٣	٢ ٠٣٦	٢ ١٢٩	١٣ ٢٣٥
						مخصصات اخرى
٣٧٥ ٨٣٠	٣٩٨ ٠٢٨	٢ ٥٧٢	٢٣٧ ٦٩٨	٢٧ ٣٨٤	١٨ ٨٣٦	١١١ ٥٣٨
						المصاريف الادارية المباشرة
١ ٥٠٠ ٢٧٩	١ ٧٣٨ ٩٨١	٤٧١ ٥٧٥	١٥٥ ٧٦٥	٢٩٥ ٥٨٧	٤٤٢ ٦٢٨	٣٧٣ ٤٢٦
						نتائج أعمال القطاع
٥٥٦ ٣٦١	٦٣٠ ٦٤٦	-	١٥٢ ٠٦٥	١٢٦ ٦٩٩	٩٣ ٠١٢	٢٥٨ ٨٧٠
						ينزل: مصاريف غير مباشرة موزعة على القطاعات
٩٤٣ ٩١٨	١ ١٠٨ ٣٣٥	٤٧١ ٥٧٥	٣ ٧٠٠	١٦٨ ٨٨٨	٣٤٩ ٦١٦	١١٤ ٥٥٦
						الربح قبل الضرائب
٣١٣ ٦٢١	٣٥٩ ٧٠٧	١٥٣ ٠٤٨	١ ٢٠١	٥٤ ٨١٢	١١٣ ٤٦٧	٣٧ ١٧٩
						ينزل: ضريبة الدخل
٦٣٠ ٢٩٧	٧٤٨ ٦٢٨	٣١٨ ٥٢٧	٢ ٤٩٩	١١٤ ٠٧٦	٢٣٦ ١٤٩	٧٧ ٣٧٧
						الربح للفترة
٦٤ ٠٥١	٨٨ ٤٤٨	-	٢٩ ٣٤٩	٢ ٠٤٠	٣١ ٣٢٩	٢٥ ٧٣٠
						مصروف الاستهلاكات و الاطفاءات

بآلاف الدولارات الأمريكية

٢٠٢٣ كانون الأول ( مدققة )	٢٠٢٤ ٣٠ أيلول ( مراجعة غير مدققة )					
	المجموع	أخرى	الخدمات المصرفية للأفراد		الخزينة	الاعمال المصرفية للشركات والمؤسسات المالية
			خدمات التجزئة	النخبة		
						معلومات أخرى
٦٤ ٤٢٥ ٧١٤	٦٦ ٥٣٦ ٤٣٠	٢ ٧٢٥ ١٦٣	٨ ٦٩٦ ٥٢٠	٤ ٢٠٢ ٢٨٥	٢٦ ٤٣٢ ٧٠١	٢٤ ٤٧٩ ٧٦١
						موجودات القطاع
-	-	٦ ٦٠٠ ٨١٠	٢ ٧١٧ ٢٣٠	١٤ ٧٨٣ ٢٢٢	-	-
						الموجودات بين القطاعات
٣ ٨٤٨ ٢٥٧	٣ ٩٧٨ ١٢٩	٣ ٩٧٨ ١٢٩	-	-	-	-
						الاستثمارات في شركات حليفة
٦٨ ٢٧٣ ٩٧١	٧٠ ٥١٤ ٥٥٩	١٣ ٣٠٤ ١٠٢	١١ ٤١٣ ٧٥٠	١٨ ٩٨٥ ٥٠٧	٢٦ ٤٣٢ ٧٠١	٢٤ ٤٧٩ ٧٦١
						مجموع الموجودات
٥٦ ٩١٧ ١٢٠	٥٨ ٦٦٢ ٩٧٥	١ ٤٥٢ ٥١٨	١١ ٤١٣ ٧٥٠	١٨ ٩٨٥ ٥٠٧	٥ ٩٩٤ ٣٦٤	٢٠ ٨١٦ ٨٣٦
						مطلوبات القطاع
١١ ٣٥٦ ٨٥١	١١ ٨٥١ ٥٨٤	١١ ٨٥١ ٥٨٤	-	-	-	-
						حقوق الملكية
-	-	-	-	-	٢٠ ٤٣٨ ٣٣٧	٣ ٦٦٢ ٩٢٥
						مطلوبات بين القطاعات
٦٨ ٢٧٣ ٩٧١	٧٠ ٥١٤ ٥٥٩	١٣ ٣٠٤ ١٠٢	١١ ٤١٣ ٧٥٠	١٨ ٩٨٥ ٥٠٧	٢٦ ٤٣٢ ٧٠١	٢٤ ٤٧٩ ٧٦١
						مجموع المطلوبات وحقوق الملكية

## ٢٦ - استحقاقات الارتباطات والالتزامات المحتملة

يبين الجدول التالي الارتباطات والالتزامات المحتملة على أساس الاستحقاق :

بآلاف الدولارات الأمريكية				
٣٠ أيلول ٢٠٢٤				
(مراجعة غير مدققة)				
المجموع	اكتر من ٥ سنوات	من سنة ولغاية ٥ سنوات	لغاية سنة	
٣ ٢٧٢ ٠٤٧	٦ ٧٨١	١٨٣ ٦٢٧	٣ ٠٨١ ٦٣٩	اعتمادات
٨١٠ ١٥٠	٢١	٦٥ ٧٧١	٧٤٤ ٣٥٨	قبولات
				كفالات :
٩٢٤ ٧٩٣	١٠٩ ٧١١	١٢٦ ٩١٧	٦٨٨ ١٦٥	- دفع
٤ ٥٨٩ ٥٣٩	٢٨٩ ٥٤١	١ ٤٦٠ ٣٣٥	٢ ٨٣٩ ٦٦٣	- حسن التنفيذ
٣ ٠٦٤ ٨٩٠	١٦٩ ١٣٤	٧١٧ ٥٤٨	٢ ١٧٨ ٢٠٨	- أخرى
٦ ٥٠٦ ٣٨٠	٢٧ ٦٠٩	٥٤٥ ٢٩٢	٥ ٩٣٣ ٤٧٩	تسهيلات ائتمانية ممنوحة وغير مستغلة
١٩ ١٦٧ ٧٩٩	٦٠٢ ٧٩٧	٣ ٠٩٩ ٤٩٠	١٥ ٤٦٥ ٥١٢	المجموع
٦ ٥٧٦	-	-	٦ ٥٧٦	عقود مشاريع انشائية
١٢ ١٤١	٢٠٠	٣ ٠٩٢	٨ ٨٤٩	عقود مشتريات
١٨ ٧١٧	٢٠٠	٣ ٠٩٢	١٥ ٤٢٥	المجموع

بآلاف الدولارات الأمريكية				
٣١ كانون الأول ٢٠٢٣				
(مدققة)				
المجموع	اكتر من ٥ سنوات	من سنة ولغاية ٥ سنوات	لغاية سنة	
٣ ٢٥٧ ٣٦٨	٦ ٠٦٥	٢٨٧ ٤٥٣	٢ ٩٦٣ ٨٥٠	اعتمادات
٥٦٤ ٣٨٣	-	٤٦ ٩٨٩	٥١٧ ٣٩٤	قبولات
				كفالات :
١ ٢٣٥ ٧٨٤	٢٤٦ ٥٠١	١٧٤ ٠٥٨	٨١٥ ٢٢٥	- دفع
٤ ٣٩٤ ٤٧٨	٣٣٣ ٦٠٨	١ ٤٤٠ ٧٤٠	٢ ٦٢٠ ١٣٠	- حسن التنفيذ
٢ ٦٣٢ ٣٣١	٢٤١ ٠٦٤	٦١١ ٢٢٨	١ ٧٨٠ ٠٣٩	- أخرى
٥ ٩٣٠ ٦٢٠	٧٤ ٩٦٨	١٨٩ ٧١٩	٥ ٦٦٥ ٩٣٣	تسهيلات ائتمانية ممنوحة وغير مستغلة
١٨ ٠١٤ ٩٦٤	٩٠٢ ٢٠٦	٢ ٧٥٠ ١٨٧	١٤ ٣٦٢ ٥٧١	المجموع
٧ ٥٩٣	-	-	٧ ٥٩٣	عقود مشاريع انشائية
٢١ ٠٧٥	١ ٠٠٠	٥ ٩٨٣	١٤ ٠٩٢	عقود مشتريات
٢٨ ٦٦٨	١ ٠٠٠	٥ ٩٨٣	٢١ ٦٨٥	المجموع

٢٧ - التعرض لمخاطر الائتمان للموجودات حسب التوزيع الجغرافي

ان تفاصيل هذا البند هي كما يلي :

بآلاف الدولارات الأمريكية

٣٠ أيلول ٢٠٢٤

(مراجعة غير مدققة)

الأردن	البلدان العربية	آسيا *	أوروبا	أمريكا	بقية دول العالم	المجموع
٥ ٦٦٨ ٤٤٠	٥ ٠٦٧ ٠٠١	١ ٣٩٨	١ ٠١٥ ٧٣٤	-	١٢ ٨٥٣	١١ ٧٦٥ ٤٢٦
١٩٩ ٣٢٦	١ ٠٣٨ ٠٧٢	٣١٦ ٢١٢	١ ٩٠٦ ٣٦٦	٦٤٠ ١٨٠	٥٧ ٨٨٠	٤ ١٥٨ ٠٣٦
-	٣٠ ٥٥٠	-	٦ ٧٠٧	-	٢ ٧٢٢	٣٩ ٩٧٩
٧ ١٨٧	٣٨٦ ٥٤٣	-	١٤٧ ١٥٤	-	-	٥٤٠ ٨٨٤
٩ ٠٩٢ ٢٠٤	٢١ ٥٠٧ ٣٣٤	٥٠٢ ٢١١	٢ ٠١٣ ٩٢٨	٢ ٦٦٠	٩٦٥ ٠٩٨	٣٤ ٠٨٣ ٤٣٥
٣ ٨٢٦ ٣٢٣	٥ ٨٠٧ ٣٠١	٥ ٠٠٨	٢٩٨ ٩٩٢	١٧١	٣٩٥ ٥٤٥	١٠ ٣٣٣ ٣٤٠
٩٥٣ ٦٨٧	١ ٧١٠ ٠٨٢	٥٢ ٥٠٣	٧٩٥ ٤٧٠	-	٢٨٣ ٩٣٦	٣ ٧٩٥ ٦٧٨
٣ ٩٢٢ ١٩٨	١٠ ٣٤٩ ٥٩٨	٤٣١ ٤٠٩	٨٧٥ ٦٣٥	٢ ٤٨٩	٢٨٥ ٦١٧	١٥ ٨٦٦ ٩٤٦
٩٧ ٧٥٥	٢٤٢ ٩١٧	-	٤٣ ٨٣١	-	-	٣٨٤ ٥٠٣
٢٩٢ ٢٤١	٣ ٣٩٧ ٤٣٦	١٣ ٢٩١	-	-	-	٣ ٧٠٢ ٩٦٨
٤ ٤٨١ ٧٨٨	٥ ٠٧٥ ٢١٦	٢٧٢ ٦٠٠	١ ٥١٩ ٢٤١	٣٦٩ ١٨٨	٤٠٤ ٢٠١	١٢ ١٢٢ ٢٣٤
٩٧ ٠٣٤	٤٤٦ ٢٩٢	٤ ٠٢٨	١٦٣ ١١٩	٨٢٦	٨ ٤٥٧	٧١٩ ٧٥٦
١٩ ٥٤٥ ٩٧٩	٣٣ ٥٥١ ٠٠٨	١ ٠٩٦ ٤٤٩	٦ ٧٧٢ ٢٤٩	١ ٠١٢ ٨٥٤	١ ٤٥١ ٢١١	٦٣ ٤٢٩ ٧٥٠
١٨ ٩٤٢ ٧٠٠	٣٢ ١٨٧ ٨٠٩	١ ١٦٩ ٤٧٨	٦ ٩٣٣ ٥٨٧	١ ٠٩٧ ٨٣٨	١ ٢٤٨ ٦١٢	٦١ ٥٨٠ ٠٢٤

أرصدة لدى بنوك مركزية - بالصافي

أرصدة وإيداعات لدى بنوك ومؤسسات مصرفية - بالصافي

موجودات مالية بالقيمة العادلة من خلال الأرباح أو الخسائر

موجودات مالية بالقيمة العادلة من خلال الدخل الشامل الآخر

تسهيلات ائتمانية مباشرة بالتكلفة المطفأة - بالصافي

أفراد

شركات صغيرة ومتوسطة

شركات كبرى

بنوك ومؤسسات مالية

حكومات وقطاع عام

موجودات مالية أخرى بالتكلفة المطفأة - بالصافي

موجودات أخرى و مشتقات مالية - قيمة عادلة موجبة

المجموع

المجموع - كما في ٣١ كانون الأول ٢٠٢٣ (مدققة)

\* باستثناء البلدان العربية.



ان تفاصيل هذا البند هي كما يلي :

بالآلاف الدولارات الأمريكية

٣٠ أيلول ٢٠٢٤

(مراجعة غير مدققة)

المجموع	الحكومة والقطاع العام	بنوك ومؤسسات مالية	شركات									افراد
			خدمات عامة	أسهم	نقل	سياحة وفنادق	زراعة	تجارة	عقارات	انشاءات	صناعة وتعدنين	
١١ ٧٦٥ ٤٢٦	١١ ٧٦٥ ٤٢٦	-	-	-	-	-	-	-	-	-	-	-
٤ ١٥٨ ٠٣٦	-	٤ ١٥٨ ٠٣٦	-	-	-	-	-	-	-	-	-	-
٣٩ ٩٧٩	٣٠ ٥٥٣	-	-	-	-	-	-	-	-	-	٩ ٤٢٦	-
٥٤٠ ٨٨٤	٣٦٦ ٥١٤	٩٠ ٧٥٧	٧٨ ٨٤٦	-	٩٩٨	-	-	-	٣ ٧٦٩	-	-	-
٣٤ ٠٨٣ ٤٣٥	٣ ٧٠٢ ٩٦٨	٣٨٤ ٥٠٣	٥ ١١٢ ٤٤٣	٣٤ ٩٩١	٥١٥ ٦٤٥	٨١١ ٣١٠	٤٣٤ ٥٢٦	٤ ٤٣٣ ٤٣٣	١ ٣٢٢ ١٤٠	١ ٨٩٣ ٢٥٨	٥ ١٠٤ ٨٧٨	١٠ ٣٣٣ ٣٤٠
١٢ ١٢٢ ٢٣٤	٩ ٤٤٥ ٧٩١	١ ٧٣٩ ٥٩٧	٨١٥ ٨٣٩	-	-	-	-	-	٦ ٩٣٧	-	١١٤ ٠٧٠	-
٧١٩ ٧٥٦	١٤١ ٢٢٥	١٨٦ ٣٢٤	١٩٨ ٣٦٦	-	١٠ ٦٤٤	١٤ ٠٥٩	٢ ٤٩٩	٣٥ ٨١٥	١٠ ٥٠٠	١٩ ١٧١	٦٦ ٧٨٤	٣٤ ٣٦٩
٦٣ ٤٢٩ ٧٥٠	٢٥ ٤٥٢ ٤٧٧	٦ ٥٥٩ ٢١٧	٦ ٢٠٥ ٤٩٤	٣٤ ٩٩١	٥٢٧ ٢٨٧	٨٢٥ ٣٦٩	٤٣٧ ٠٢٥	٤ ٤٦٩ ٢٤٨	١ ٣٤٣ ٣٤٦	١ ٩١٢ ٤٢٩	٥ ٢٩٥ ١٥٨	١٠ ٣٦٧ ٧٠٩
المجموع												
٦١ ٥٨٠ ٠٢٤	٢٤ ٩٩٠ ٦٨٣	٦ ١٠٣ ٦٥٣	٥ ٨٨٠ ٣٣٢	٣٧ ٠٤٩	٤٠٥ ٢٤٩	٧٩٧ ٣٦٥	٤٣٣ ٦٢٨	٤ ٤٦٢ ٧١٤	١ ٣٩٨ ٦٩٣	٢ ٠٠٩ ٧٨٣	٤ ٩١٨ ٠٨٥	١٠ ١٤٢ ٧٩٠

(مجموعة - كما في ٣١ كانون الأول ٢٠٢٣ (مدققة))

## ٢٩ - إدارة رأس المال والسيولة

تقوم المجموعة بإدارة رأس المال بشكل يضمن استمرارية عملياتها التشغيلية وتحقيق أعلى عائد ممكن على حقوق الملكية، ويتكون رأس المال كما عرفته اتفاقية بازل III كما هو مبين في الجدول التالي:-

بآلاف الدولارات الأمريكية		
٣٠ أيلول ٢٠٢٤	٣١ كانون الأول ٢٠٢٣	
(مراجعة غير مدققة)	(مدققة)	
١٠ ٥٨٥ ٨٩٦	١٠ ١٢١ ٢٨٩	اجمالي رأس المال الاساسي لحملة الأسهم العادية (CET1)
(٣ ٤٦٤ ٧١١)	(٣ ٣٦٦ ٩١٥)	الطروحات من رأس المال الاساسي لحملة الأسهم العادية
٥٠٤ ١٣١	٤٩٨ ٦٤٢	رأس المال الاضافي
(٦ ٢٣٤)	(٦ ٢٣٤)	الطروحات من رأس المال الاضافي
٦٧٨ ٨٩٤	٥٩٠ ٧٨٢	الشريحة الثانية من رأس المال
٨ ٢٩٧ ٩٧٦	٧ ٨٣٧ ٥٦٤	رأس المال التنظيمي
٤٦ ٩٩٧ ٣٠٠	٤٤ ٦٨٤ ٥٨٠	الموجودات والبنود خارج قائمة المركز المالي المرجحة بالمخاطر
١٥,١٥%	١٥,١٢%	نسبة كفاية رأس مال حملة الأسهم العادية (CET1)
١٦,٢١%	١٦,٢٢%	نسبة كفاية رأس مال الشريحة الأولى
١٧,٦٦%	١٧,٥٤%	نسبة كفاية رأس المال التنظيمي

- يقوم مجلس الادارة بمراجعة هيكلية رأس المال للمجموعة بشكل ربع سنوي، وكجزء من تلك المراجعة يقوم مجلس الادارة بالآخذ بعين الاعتبار كلفة رأس المال والمخاطر كاحدى العوامل الاساسية في إدارة رأس مال المجموعة وذلك من خلال وضع سياسة للتوزيعات النقدية ورسملة الاحتياطات.

- بلغت نسبة تغطية السيولة ما نسبته ٢٣٥% كما في ٣٠ أيلول ٢٠٢٤ مقارنة مع ٢٣٥% كما في ٣١ كانون الأول ٢٠٢٣. علما بان الحد الأدنى لنسبة تغطية السيولة وفق تعليمات نسبة تغطية السيولة رقم (٢٠٢٠/٥) الصادرة عن البنك المركزي الاردني تبلغ ١٠٠%.

٣٠ - مستويات القيمة العادلة

تتمثل الأدوات المالية في الموجودات المالية والمطلوبات المالية.

تستخدم المجموعة الترتيب التالي لأساليب وبدائل التقييم وذلك في تحديد وعرض القيمة العادلة للأدوات المالية:

المستوى الأول: الأسعار السوقية المعلنة في الأسواق الفعالة لنفس الموجودات والمطلوبات.

المستوى الثاني: تقنيات أخرى حيث تكون كل المدخلات التي لها تأثير مهم على القيمة العادلة يمكن ملاحظتها بشكل مباشر أو غير مباشر من معلومات السوق.

المستوى الثالث: تقنيات أخرى حيث تستخدم مدخلات لها تأثير مهم على القيمة العادلة ولكنها ليست مبنية على معلومات من السوق يمكن ملاحظتها.

أ - القيمة العادلة للموجودات المالية والمطلوبات المالية للمجموعة والمحددة بالقيمة العادلة بشكل مستمر:

ان بعض الموجودات المالية والمطلوبات المالية للمجموعة مقيمة بالقيمة العادلة في نهاية كل فترة مالية ، والجدول التالي يوضح معلومات حول كيفية تحديد القيمة العادلة لهذه الموجودات المالية والمطلوبات المالية (طرق التقييم والمدخلات المستخدمة) :

القيمة العادلة بالآلاف الدولارات الأمريكية كما في:		مستوى القيمة	طريقة التقييم	مدخلات هامة	العلاقة بين المدخلات الهامة
٣٠ أيلول ٢٠٢٤ (مراجعة غير مدققة)	٣١ كانون الأول ٢٠٢٣ (مدققة)	العادلة	والمدخلات المستخدمة	غير ملموسة	غير الملموسة والقيمة العادلة
الموجودات المالية / المطلوبات المالية					
موجودات مالية بالقيمة العادلة					
موجودات مالية بالقيمة العادلة من خلال الأرباح أو الخسائر:					
٣٠ ٥٥٢	١٣ ٤١٤	المستوى الاول	الاسعار المعلنة في الاسواق المالية	لا ينطبق	لا ينطبق
٩ ٤٢٧	١٠ ٤٤٣	المستوى الاول	الاسعار المعلنة في الاسواق المالية	لا ينطبق	لا ينطبق
٣٥ ٣١١	٣١ ١٥٥	المستوى الاول	الاسعار المعلنة في الاسواق المالية	لا ينطبق	لا ينطبق
٧٥ ٢٩٠	٥٥ ٠١٢				
١٦٦ ٢٧٩	٢١٧ ٦٢٩	المستوى الثاني	عن طريق مقارنتها بالقيمة السوقية لإداة مالية مشابهة	لا ينطبق	لا ينطبق
موجودات مالية بالقيمة العادلة من خلال الأرباح أو الخسائر					
مشتقات مالية -قيمة عادلة موجبة					
موجودات مالية بالقيمة العادلة من خلال الدخل الشامل الآخر:					
١٥٧ ٨١٣	١٥٤ ٥١٠	المستوى الاول	الاسعار المعلنة في الاسواق المالية	لا ينطبق	لا ينطبق
٢١٤ ٩٦١	١٩٤ ٥٨٩	المستوى الثاني	عن طريق استخدام مؤشر القطاع في السوق	لا ينطبق	لا ينطبق
٥٤٠ ٨٨٤	٤٠٩ ٩٣٩	المستوى الثاني	عن طريق استخدام مؤشر القطاع في السوق	لا ينطبق	لا ينطبق
٩١٣ ٦٥٨	٧٥٩ ٠٣٨				
١ ١٥٥ ٢٢٧	١ ٠٣١ ٦٧٩				
مجموع الموجودات المالية بالقيمة العادلة من خلال الدخل الشامل الآخر					
مجموع الموجودات المالية بالقيمة العادلة					
مطلوبات مالية بالقيمة العادلة					
١٦٠ ٥٩٨	١٩٧ ٥٣٨	المستوى الثاني	عن طريق مقارنتها بالقيمة السوقية لإداة مالية مشابهة	لا ينطبق	لا ينطبق
١٦٠ ٥٩٨	١٩٧ ٥٣٨				
مجموع المطلوبات المالية بالقيمة العادلة					

لم تكن هنالك أي تحويلات بين المستوى الاول والمستوى الثاني خلال التسعة أشهر المنتهية في ٣٠ أيلول ٢٠٢٤ و خلال العام ٢٠٢٣.

ب - القيمة العادلة للموجودات المالية والمطلوبات المالية للمجموعة غير المحددة بالقيمة العادلة بشكل مستمر:

باستثناء ما يرد في الجدول ادناه اننا نعتقد ان القيمة الدفترية للموجودات المالية والمطلوبات المالية المرحلية الموحدة الموجزة للمجموعة تقارب قيمتها العادلة:

بالآلاف الدولارات الامريكية				
٣٠ أيلول ٢٠٢٤ (مراجعة غير مدققة)		٣١ كانون الأول ٢٠٢٣ (مدققة)		
القيمة الدفترية	القيمة العادلة	القيمة الدفترية	القيمة العادلة	مستوى القيمة العادلة
<strong>موجودات مالية غير محددة بالقيمة العادلة</strong>				
٨ ١٧٦ ٦٧١	٨ ١٨٥ ٧١٨	٨ ٥١٥ ٨١٩	٨ ٥٢٥ ٩٣٧	المستوى الثاني
٤ ١٥٨ ٠٣٦	٤ ١٦٢ ٣٨٣	٤ ٤٧٨ ٢٨٧	٤ ٤٨٧ ٨٨٥	المستوى الثاني
٣٤ ٠٨٣ ٤٣٥	٣٤ ٣٢٥ ٢٨٨	٣٣ ١٥٨ ٢٤٨	٣٣ ٣٨٩ ٥٦٣	المستوى الثاني
١٢ ١٢٢ ٢٣٤	١٢ ٢٥٣ ٣٥٧	١٠ ٣٧٦ ٤٠١	١٠ ٤٩٢ ٢١٩	المستوى الاول والثاني
٥٨ ٥٤٠ ٣٧٦	٥٨ ٩٢٦ ٣٤٦	٥٦ ٥٢٨ ٧٥٥	٥٦ ٨٩٥ ٦٠٤	
<strong>مطلوبات مالية غير محددة القيمة العادلة</strong>				
٣ ٦٦٥ ٢٠٩	٣ ٦٨١ ٥٣٢	٣ ٢٩٥ ٧٠٢	٣ ٣١٠ ٩٤٢	المستوى الثاني
٤٨ ٨٦٥ ٦١٨	٤٩ ٢٤٨ ٨٠٥	٤٧ ٨١١ ٢٥٣	٤٨ ١٥٠ ٤٩٠	المستوى الثاني
٣ ٠٠٥ ٣٧٧	٣ ٠٢٤ ١٣٩	٢ ٨١٣ ٤٨٧	٢ ٨٢٧ ٩٠٢	المستوى الثاني
٤٧٢ ٧٧٥	٤٧٧ ٨٧٠	٥٠٩ ٨٠٩	٥١٧ ٨٩٠	المستوى الثاني
٥٦ ٠٠٨ ٩٧٩	٥٦ ٤٣٢ ٣٤٦	٥٤ ٤٣٠ ٢٥١	٥٤ ٨٠٧ ٢٢٤	

ان القيمة العادلة للموجودات المالية والمطلوبات المالية والمتضمنة في فئة المستوى الثاني اعلاه تم تحديدها بما يتوافق مع نماذج التسعير المتبعة والمقبولة بناء على خصم التدفقات النقدية أخذين بالاعتبار سعر الفائدة كاهم مدخل في الاحتساب.

### ٣١ - الربح للسهم الواحد العائد لمساهمي البنك

ان تفاصيل هذا البند هي كما يلي :

للتسعة أشهر المنتهية في ٣٠ أيلول		للتسعة أشهر المنتهية في ٣٠ أيلول	
		(مراجعة غير مدققة)	
٢٠٢٣	٢٠٢٤	٢٠٢٣	٢٠٢٤
بالآلاف الدولارات الأمريكية		بالآلاف الدولارات الأمريكية	
٢٢٠ ٨٣٦	٢٣٥ ٣٨٥	٦٠٣ ٩٠١	٧٢١ ٣٩٩
-	-	( ٦ ٧٠٢ )	( ١٣ ٣٨٧ )
٢٢٠ ٨٣٦	٢٣٥ ٣٨٥	٥٩٧ ١٩٩	٧٠٨ ٠١٢
ألف سهم		ألف سهم	
٦٤٠ ٨٠٠	٦٤٠ ٨٠٠	٦٤٠ ٨٠٠	٦٤٠ ٨٠٠
دولار أمريكي / سهم		دولار أمريكي / سهم	
٠,٣٤	٠,٣٧	٠,٩٣	١,١٠

الربح للفترة العائد لمساهمي البنك

يطرح حصة مساهمي البنك من الفائدة على السندات  
الرأسمالية المستدامة الشريحة ١

صافي ربح الفترة العائد لمساهمي البنك

المتوسط المرجح لعدد الأسهم

حصة السهم من الربح للفترة (اساسي ومخفض)

### ٣٢ - النقد وما في حكمه

ان تفاصيل هذا البند هي كما يلي :

بالآلاف الدولارات الأمريكية	
للتسعة أشهر المنتهية في ٣٠ أيلول	
٢٠٢٣	٢٠٢٤
(مراجعة غير مدققة)	
١٢ ٤٨٣ ٨٧٠	١٣ ١٦٩ ٧٢٦
٤ ٧٣٥ ٨٨٩	٣ ٧٠٢ ٥٦٧
٣ ٥٢٨ ٢٣٤	٣ ٥٥٧ ١٧٦
١٣ ٦٩١ ٥٢٥	١٣ ٣١٥ ١١٧

نقد وأرصدة لدى بنوك مركزية تستحق خلال ثلاثة أشهر

يضاف: أرصدة لدى بنوك ومؤسسات مصرفية تستحق خلال ثلاثة أشهر

ينزل: ودائع بنوك ومؤسسات مصرفية تستحق خلال ثلاثة أشهر

المجموع

### ٣٣ - معاملات مع أطراف ذات علاقة

إن تفاصيل الأرصدة القائمة مع الأطراف ذات علاقة كانت كما يلي :

بآلاف الدولارات الأمريكية			
٣٠ أيلول ٢٠٢٤ (مراجعة غير مدققة)			
ودائع لدى أطراف ذات علاقة	تسهيلات انتمائية مباشرة بالتكلفة المطفأة	ودائع من أطراف ذات علاقة	اعتمادات وكفالات وسحوبات وتسهيلات غير مستغلة
٢٨٠ ٧٥٤	-	١٤ ٨٣٠	٩٤ ٨٦٧
-	٢١٢ ١١٨	٨٦٩ ٨٧٩	٩٦ ٧٤٦
٢٨٠ ٧٥٤	٢١٢ ١١٨	٨٨٤ ٧٠٩	١٩١ ٦١٣
بآلاف الدولارات الأمريكية			
٣١ كانون الأول ٢٠٢٣ (مدققة)			
ودائع لدى أطراف ذات علاقة	تسهيلات انتمائية مباشرة بالتكلفة المطفأة	ودائع من أطراف ذات علاقة	اعتمادات وكفالات وسحوبات وتسهيلات غير مستغلة
١١٥ ٠١٥	-	٨ ٨٥٩	٩٠ ٠١٥
-	١٩٩ ٠٦٨	٦٠٣ ٢٠٣	٨٠ ٨٦٩
١١٥ ٠١٥	١٩٩ ٠٦٨	٦١٢ ٠٦٢	١٧٠ ٨٨٤

- إن تصنيف جميع التسهيلات الائتمانية الممنوحة لأطراف ذات علاقة هي ديون عاملة بحسب نظام التصنيف الائتماني للمجموعة.

بآلاف الدولارات الأمريكية	
٣٠ أيلول ٢٠٢٤ (مراجعة غير مدققة)	
فوائد دائنة	فوائد مدينة
٥ ٣٨٢	١ ١٦١
بآلاف الدولارات الأمريكية	
٣٠ أيلول ٢٠٢٣ (مراجعة غير مدققة)	
فوائد دائنة	فوائد مدينة
٤ ١٥٠	١ ١٧٠

إن تفاصيل المعاملات مع الأطراف ذات علاقة كانت كما يلي :

- بلغت التسهيلات الائتمانية المباشرة الممنوحة للإدارة العليا ١,١ مليون دولار أمريكي والتسهيلات الائتمانية الغير مباشرة ٥,٦ الف دولار أمريكي كما في ٣٠ أيلول ٢٠٢٤ (١,٢ مليون دولار أمريكي للتسهيلات الائتمانية المباشرة و ٥,٦ الف دولار أمريكي للتسهيلات الائتمانية الغير مباشرة كما في ٣١ كانون الأول ٢٠٢٣).

- إن نسب الفوائد المقيدة على التسهيلات الممنوحة لأعضاء مجلس الإدارة وكبار المساهمين تقع ضمن حدود التسهيلات الممنوحة لباقي العملاء.

- بلغت ودائع الإدارة العليا ٥,٩ مليون دولار كما في ٣٠ أيلول ٢٠٢٤ (٥,٢ مليون دولار أمريكي كما في ٣١ كانون الأول ٢٠٢٣).

بلغت الرواتب والمكافآت والمنافع الأخرى للإدارة التنفيذية العليا للمجموعة في الأردن والخارج ما مجموعه ٦٥,٤ مليون دولار أمريكي للتسعة أشهر المنتهية في ٣٠ أيلول ٢٠٢٤ (٦٢,٣ مليون دولار أمريكي للتسعة أشهر المنتهية في ٣٠ أيلول ٢٠٢٣).

### ٣٤ - القضايا المقامة على المجموعة

هنالك قضايا مقامة على المجموعة تقدر بحوالي ٣٥٤,٣ مليون دولار كما في ٣٠ أيلول ٢٠٢٤ (٣٤٣,٤ مليون دولار كما في ٣١ كانون الأول ٢٠٢٣). وبرأي الإدارة والمحامين المتولين متابعة هذه القضايا فإن المخصص المأخوذ لهذه القضايا كافي.

ARAB BANK GROUP  
(PUBLIC SHAREHOLDING LIMITED COMPANY)  
AMMAN - THE HASHEMITE KINGDOM OF JORDAN

CONDENSED CONSOLIDATED INTERIM FINANCIAL INFORMATION  
FOR THE NINE MONTHS PERIOD ENDED SEPTEMBER 30, 2024  
TOGETHER WITH THE REVIEW REPORT

ARAB BANK GROUP  
AMMAN - THE HASHEMITE KINGDOM OF JORDAN  
FOR THE NINE MONTHS PERIOD ENDED SEPTEMBER 30, 2024

TABLE OF CONTENTS

Review Report

Condensed Consolidated Interim Statement of Financial Position 1

Condensed Consolidated Interim Statement of Profit or Loss 2

Condensed Consolidated Interim Statement of Comprehensive Income 3

Condensed Consolidated Interim Statement of Changes in Shareholders' Equity 4

Condensed Consolidated Interim Statement of Cash Flows 5

Notes to the Condensed Consolidated Interim Financial Information Page  
6 - 34

## **Report on the Review of the Condensed Consolidated Interim Financial Information**

AM / 6631

To the Chairman and Members of the Board of Directors  
Arab Bank Group  
(A Public Shareholding Limited Company)  
Amman – The Hashemite Kingdom of Jordan

### **Introduction**

We have reviewed the accompanying condensed consolidated interim statement of financial position for Arab Bank Group (A Public Shareholding Limited Company) as of September 30, 2024, and the related condensed consolidated interim statements of profit or loss and comprehensive income for the three month and nine months ended as of September 30, 2023, changes in owners' equity and cash flows for the nine-month period then ended, and a summary of significant accounting policies and other explanatory notes. Management is responsible for preparation and fair presentation of interim financial information in accordance with International Accounting Standard 34 Interim Financial Reporting. Our responsibility is to express a conclusion on this condensed consolidated interim financial information based on our review.

### **Scope of Review**

We conducted our review in accordance with International Standard on Review Engagements 2410, "Review of Interim Financial Information Performed by the Independent Auditor of the Entity". A review of interim financial information consists of making inquiries, primarily of persons responsible for financial and accounting matters, and applying analytical and other review procedures. A review is substantially less in scope than an audit conducted in accordance with International Standards on Auditing and consequently does not enable us to obtain assurance that we would become aware of all significant matters that might be identified in an audit. Accordingly, we do not express an audit opinion.

### **Conclusion**

Based on our review, nothing has come to our attention that causes us to believe that the condensed consolidated interim financial information is not prepared, in all material respects, in accordance with International Accounting Standard 34 Interim Financial Reporting.

### **Other Matters**

The accompanying condensed consolidated interim financial information are a translation of the condensed consolidated interim financial information in the Arabic language to which reference is to be made.

Amman – Jordan  
October 31, 2024

  
Deloitte & Touche (M.E.) - Jordan  
Deloitte & Touche (M.E.)  
ديلويت أند توش (الشرق الأوسط)  
010105



**ARAB BANK GROUP**  
**CONDENSED CONSOLIDATED INTERIM**  
**STATEMENT OF FINANCIAL POSITION**

	Notes	30 September 2024 (Reviewed not Audited)	31 December 2023 (Audited)
<b><u>ASSETS</u></b>		<b>USD '000</b>	<b>USD '000</b>
Cash and balances with central banks - net	4	12 762 134	13 250 460
Balances with banks and financial institutions - net	5	3 699 444	4 204 480
Deposits with banks and financial institutions - net	6	458 592	273 807
Financial assets at fair value through profit or loss	7	75 290	55 012
Financial derivatives - positive fair value		166 279	217 629
Direct credit facilities at amortized cost - net	9	34 083 435	33 158 248
Financial assets at fair value through other comprehensive income - net	8	913 658	759 038
Other financial assets at amortized cost - net	10	12 122 234	10 376 401
Investments in associates		3 978 129	3 848 257
Fixed assets - net	11	526 559	523 638
Other assets - net	12	1 456 870	1 363 343
Deferred tax assets		271 935	243 658
<b>Total Assets</b>		<b>70 514 559</b>	<b>68 273 971</b>
<b><u>LIABILITIES AND SHAREHOLDERS' EQUITY</u></b>			
Banks and financial institutions' deposits		3 665 209	3 295 702
Customers' deposits	13	48 865 618	47 811 253
Cash margin		3 005 377	2 813 487
Financial derivatives - negative fair value		160 598	197 538
Borrowed funds	14	472 775	509 809
Provision for income tax	15	365 860	337 202
Other provisions		230 680	244 694
Other liabilities	16	1 877 751	1 691 322
Deferred tax liabilities		19 107	16 113
<b>Total Liabilities</b>		<b>58 662 975</b>	<b>56 917 120</b>
<b><u>Equity</u></b>			
Paid up capital	17	926 615	926 615
Share premium		1 225 747	1 225 747
Statutory reserve	17	926 615	926 615
Voluntary reserve		977 315	977 315
General reserve		1 211 927	1 211 927
General banking risks reserve		153 030	153 030
Reserves with associates		1 540 896	1 540 896
Foreign currency translation reserve		( 349 503)	( 323 174)
Investments revaluation reserve		( 342 062)	( 333 110)
Retained earnings	19	4 281 329	3 846 009
<b>Total Equity Attributable to the Shareholders of the Bank</b>		<b>10 551 909</b>	<b>10 151 870</b>
Perpetual tier 1 capital bonds	18	629 870	629 870
Non-controlling interests		669 805	575 111
<b>Total Equity</b>		<b>11 851 584</b>	<b>11 356 851</b>
<b>Total Liabilities and Equity</b>		<b>70 514 559</b>	<b>68 273 971</b>

The accompanying notes from (1) to (34) form an integral part of these condensed consolidated interim financial information and should be read with them and with the review report.

**ARAB BANK GROUP**  
**CONDENSED CONSOLIDATED INTERIM STATEMENT OF PROFIT OR LOSS**  
**(REVIEWED NOT AUDITED)**

		For the Nine-Months		For the Three-Months	
		Period Ended 30 September		Period Ended 30 September	
Notes		2024	2023	2024	2023
		USD '000	USD '000	USD '000	USD '000
<b>REVENUE</b>					
Interest income	20	3 029 608	2 648 580	1 046 068	925 382
Less: interest expense	21	1 407 866	1 151 948	498 345	412 831
<b>Net Interest Income</b>		<b>1 621 742</b>	<b>1 496 632</b>	<b>547 723</b>	<b>512 551</b>
Net commission income	22	350 959	307 197	119 974	107 640
<b>Net Interest and Commission Income</b>		<b>1 972 701</b>	<b>1 803 829</b>	<b>667 697</b>	<b>620 191</b>
Foreign exchange differences		103 332	83 351	46 098	25 917
Gain from financial assets at fair value through profit or loss	23	5 221	1 520	2 729	38
Dividends from financial assets at fair value through other comprehensive income	8	7 072	8 293	771	883
Group's share of profits of associates		448 678	392 231	143 588	134 069
Other revenue - net	24	32 830	35 882	12 511	13 168
<b>Total Income</b>		<b>2 569 834</b>	<b>2 325 106</b>	<b>873 394</b>	<b>794 266</b>
<b>EXPENSES</b>					
Employees' expenses		586 361	526 566	198 760	182 653
Other expenses		353 865	341 574	124 100	126 531
Depreciation and amortization		88 448	64 051	29 420	21 921
Expected credit loss on financial assets		408 632	429 000	137 874	130 106
Other provisions		24 193	19 997	6 748	6 865
<b>Total Expenses</b>		<b>1 461 499</b>	<b>1 381 188</b>	<b>496 902</b>	<b>468 076</b>
<b>Profit for the Period before Income Tax</b>		<b>1 108 335</b>	<b>943 918</b>	<b>376 492</b>	<b>326 190</b>
Less: Income tax expense	15	359 707	313 621	130 681	97 161
<b>Profit for the Period</b>		<b>748 628</b>	<b>630 297</b>	<b>245 811</b>	<b>229 029</b>
<b>Attributable to :</b>					
- Bank's shareholders		721 399	603 901	235 385	220 836
- Non-controlling interests		27 229	26 396	10 426	8 193
<b>Total</b>		<b>748 628</b>	<b>630 297</b>	<b>245 811</b>	<b>229 029</b>
<b>Earnings per share attributable to the Bank's shareholders</b>					
- Basic and Diluted (US Dollars)	31	1.10	0.93	0.37	0.34

The accompanying notes from (1) to (34) form an integral part of these condensed consolidated interim financial information and should be read with them and with the review report.

**ARAB BANK GROUP**  
**CONDENSED CONSOLIDATED INTERIM STATEMENT OF COMPREHENSIVE INCOME**  
**(REVIEWED NOT AUDITED)**

	For the Nine-Months Period Ended 30 September		For the Three-Months Period Ended 30 September	
	2024	2023	2024	2023
	USD '000	USD '000	USD '000	USD '000
<b>Profit for the period</b>	<b>748 628</b>	<b>630 297</b>	<b>245 811</b>	<b>229 029</b>
Add: Other comprehensive income items - after tax				
<b><u>Items that will be subsequently transferred to the condensed consolidated interim statement of profit or loss</u></b>				
Exchange differences arising from the translation of foreign currencies	( 25 345)	( 20 803)	78 882	( 45 167)
Revaluation gain on financial assets at fair value through other comprehensive income	3 543	1 013	3 163	3 665
<b><u>Items that will not be subsequently transferred to the condensed consolidated interim statement of profit or loss</u></b>				
<b>Net change in fair value of financial assets at fair value through other comprehensive income</b>	<b>( 15 902)</b>	<b>( 7 838)</b>	<b>20 538</b>	<b>( 265)</b>
Revaluation (loss) gain on equity instruments at fair value through other comprehensive income	( 11 737)	( 8 819)	22 568	( 1 497)
(Loss) gain from sale of financial assets at fair value through other comprehensive income	( 4 165)	981	( 2 030)	1 232
<b>Total (Other Comprehensive Loss) Other Comprehensive Income Items - after Tax</b>	<b>( 37 704)</b>	<b>( 27 628)</b>	<b>102 583</b>	<b>( 41 767)</b>
<b>Total Comprehensive Income for the Period</b>	<b><u>710 924</u></b>	<b><u>602 669</u></b>	<b><u>348 394</u></b>	<b><u>187 262</u></b>
Attributable to :				
- Bank's shareholders	681 953	575 090	335 607	180 515
- Non-controlling interests	28 971	27 579	12 787	6 747
<b>Total</b>	<b><u>710 924</u></b>	<b><u>602 669</u></b>	<b><u>348 394</u></b>	<b><u>187 262</u></b>

The accompanying notes from (1) to (34) form an integral part of these condensed consolidated interim financial information and should be read with them and with the review report.

**ARAB BANK GROUP**  
**CONDENSED CONSOLIDATED INTERIM STATEMENT OF CHANGES IN SHAREHOLDERS' EQUITY**  
**(REVIEWED NOT AUDITED)**

	Notes	Share Capital	Share Premium	Statutory Reserve	Voluntary Reserve	General Reserve	General Banking Risks Reserve	Reserves with Associates	Foreign Currency Translation Reserve	Investments revaluation reserve	Retained Earnings	Total Equity Attributable to the Shareholders of the Bank	Perpetual Bonds (Tier 1 Capital)	Non-Controlling Interests	Total Equity
<b>For the Nine-Months Period Ended 30 September 2024</b>															
Balance at the beginning of the year		USD '000 926 615	USD '000 1 225 747	USD '000 926 615	USD '000 977 315	USD '000 1 211 927	USD '000 153 030	USD '000 1 540 896	USD '000 ( 323 174)	USD '000 ( 333 110)	USD '000 3 846 009	USD '000 10 151 870	USD '000 629 870	USD '000 575 111	USD '000 11 356 851
Profit for the period		-	-	-	-	-	-	-	-	-	721 399	721 399	-	27 229	748 628
Other comprehensive income for the period		-	-	-	-	-	-	-	( 26 329)	( 13 117)	-	( 39 446)	-	1 742	( 37 704)
<b>Total Comprehensive Income for the Period</b>		-	-	-	-	-	-	-	( 26 329)	( 13 117)	721 399	681 953	-	28 971	710 924
Transferred from investments revaluation reserve to retained earnings	19	-	-	-	-	-	-	-	-	4 165	( 4 165)	-	-	-	-
Dividends distributed	19	-	-	-	-	-	-	-	-	-	( 277 402)	( 277 402)	-	-	( 277 402)
Net new Investments at subsidiaries		-	-	-	-	-	-	-	-	-	-	-	-	69 108	69 108
Interest paid on perpetual tier 1 capital bonds*	19	-	-	-	-	-	-	-	-	-	( 13 387)	( 13 387)	-	( 7 186)	( 20 573)
Adjustments during the period	19	-	-	-	-	-	-	-	-	-	8 875	8 875	-	3 801	12 676
<b>Balance at the End of the Period</b>		<b>926 615</b>	<b>1 225 747</b>	<b>926 615</b>	<b>977 315</b>	<b>1 211 927</b>	<b>153 030</b>	<b>1 540 896</b>	<b>( 349 503)</b>	<b>( 342 062)</b>	<b>4 281 329</b>	<b>10 551 909</b>	<b>629 870</b>	<b>669 805</b>	<b>11 851 584</b>
<b>For the Nine-Months Period Ended 30 September 2023</b>															
Balance at the beginning of the year		926 615	1 225 747	926 615	977 315	1 211 927	153 030	1 540 896	( 400 986)	( 362 590)	3 289 293	9 487 862	360 527	554 067	10 402 456
Profit for the period		-	-	-	-	-	-	-	-	-	603 901	603 901	-	26 396	630 297
Other comprehensive income for the period		-	-	-	-	-	-	-	( 22 116)	( 6 695)	-	( 28 811)	-	1 183	( 27 628)
<b>Total Comprehensive Income for the Period</b>		-	-	-	-	-	-	-	( 22 116)	( 6 695)	603 901	575 090	-	27 579	602 669
Transferred from investments revaluation reserve to retained earnings	19	-	-	-	-	-	-	-	-	( 981)	981	-	-	-	-
Dividends distributed	19	-	-	-	-	-	-	-	-	-	( 231 640)	( 231 640)	-	( 1 763)	( 233 403)
Net new Investments at subsidiaries		-	-	-	-	-	-	-	-	-	-	-	-	5 076	5 076
Adjustments during the period	19	-	-	-	-	-	-	-	-	-	( 8 547)	( 8 547)	-	( 6 976)	( 15 523)
<b>Balance at the End of the Period</b>		<b>926 615</b>	<b>1 225 747</b>	<b>926 615</b>	<b>977 315</b>	<b>1 211 927</b>	<b>153 030</b>	<b>1 540 896</b>	<b>( 423 102)</b>	<b>( 370 266)</b>	<b>3 653 988</b>	<b>9 822 765</b>	<b>360 527</b>	<b>577 983</b>	<b>10 761 275</b>

- The retained earnings include restricted deferred tax assets in the amount of USD 258.1 million as of 30 September 2024 (USD 229.7 million as of 31 December 2023).

- The Bank cannot use a restricted amount of USD 342.1 million which represents the negative investments revaluation reserve in accordance with the instructions of the Jordan Securities Commission and Central Bank of Jordan as of 30 September 2024.

- The Central Bank of Jordan issued regulations No. 13/2018 dated 6 June 2018, which requires the transfer of the general banking risk reserve balance (calculated in accordance with the Central Bank of Jordan's regulations) to the retained earnings to offset the effect of IFRS 9 on the opening balance of the retained earnings account as of 1 January 2018. The regulations also instructs that the extra balance of the general banking risk reserve amounting to (USD 37.6 million) should be restricted and may not be distributed as dividends to the shareholders or used for any other purposes without prior approval from the Central Bank of Jordan.

\* The total interest on perpetual tier 1 capital bonds is USD 24.5 million, paid net of tax in the amount of USD 4 million, as of 30 September 2024.

The accompanying notes from (1) to (34) form an integral part of these condensed consolidated interim financial information and should be read with them and with the review report.

**ARAB BANK GROUP**  
**CONDENSED CONSOLIDATED INTERIM STATEMENT OF CASH FLOWS**  
**(REVIEWED NOT AUDITED)**

		For the Nine-Months Period Ended 30 September	
	Notes	2024	2023
		USD '000	USD '000
<b>CASH FLOWS FROM OPERATING ACTIVITIES</b>			
Profit for the period before tax		1 108 335	943 918
Adjustments for:			
Group's share of associates' profits		( 448 678)	( 392 231)
Depreciation and amortization		88 448	64 051
Expected credit losses on financial assets		408 632	429 000
Net accrued interest		20 429	62 525
(Gain) from sale of fixed assets		( 156)	( 315)
Dividends on financial assets at fair value through other comprehensive income	8	( 7 072)	( 8 293)
(Gain) from revaluation of financial assets at fair value through profit or loss	23	( 3 641)	( 872)
Other provisions		24 193	19 997
<b>Total</b>		<b>1 190 490</b>	<b>1 117 780</b>
<b>(Increase) decrease in assets:</b>			
Deposits with banks and financial institutions (maturing after 3 months)		( 184 806)	343 817
Direct credit facilities at amortized cost		(1 342 630)	( 982 521)
Financial assets at fair value through profit or loss		78 931	25 727
Other assets and financial derivatives		( 3 845)	( 265 745)
<b>Increase (decrease) in liabilities:</b>			
Banks' and financial institutions' deposits (maturing after 3 months)		107 859	52 916
Customer's deposits		1 054 365	1 214 563
Cash margin		191 890	59 533
Other liabilities and financial derivatives		88 013	181 098
<b>Net Cash Flows From Operating Activities before Income Tax</b>		<b>1 180 267</b>	<b>1 747 168</b>
Income tax paid	15	( 357 243)	( 288 304)
<b>Net Cash Flows From Operating Activities</b>		<b>823 024</b>	<b>1 458 864</b>
<b>CASH FLOWS FROM INVESTING ACTIVITIES</b>			
(Purchase) Sale of financial assets at fair value through other comprehensive income		( 167 896)	15 220
(Purchase) of other financial assets at amortized cost		(1 736 607)	( 153 759)
(Increase) of investments in associates		( 662)	( 6 206)
Net cash flows paid from minority for investment in subsidiaries		-	( 5 892)
Dividends received from associates		308 749	255 776
Dividends received from financial assets at fair value through other comprehensive income	8	7 072	8 293
(Increase) in fixed assets	11	( 67 025)	( 37 914)
<b>Net Cash Flows (Used in) From Investing Activities</b>		<b>(1 656 369)</b>	<b>75 518</b>
<b>CASH FLOWS FROM FINANCING ACTIVITIES</b>			
(Decrease) in borrowed funds		( 37 034)	( 8 647)
Interest paid on perpetual tier 1 capital bonds		( 24 548)	( 13 678)
Dividends paid to shareholders		( 277 402)	( 231 327)
Dividends paid to non-controlling interests		-	( 1 763)
<b>Net Cash Flows (Used in) Financing Activities</b>		<b>( 338 984)</b>	<b>( 255 415)</b>
Net (Decrease) increase in cash and cash equivalents		(1 172 329)	1 278 967
Exchange differences - change in foreign exchange rates		( 25 345)	( 22 116)
Cash and cash equivalents at the beginning of the year		14 512 791	12 434 674
<b>Cash and Cash Equivalents at the End of the Period</b>	32	<b>13 315 117</b>	<b>13 691 525</b>
<b>Operational Cash Flows from Interest</b>			
Interest Paid		1 333 553	1 008 835
Interest Received		2 975 724	2 567 992

The accompanying notes from (1) to (34) form an integral part of these condensed consolidated interim financial information and should be read with them and with the review report.

**ARAB BANK GROUP**  
**NOTES TO THE CONDENSED CONSOLIDATED INTERIM FINANCIAL INFORMATION**  
**30 SEPTEMBER 2024**  
**(REVIEWED NOT AUDITED)**

**1 - GENERAL INFORMATION**

Arab Bank was established in 1930, and is registered as a Jordanian public shareholding limited company. The Head Office of the Group is domiciled in Amman - Hashemite Kingdom of Jordan and the Bank operates worldwide through its 68 branches in Jordan and 122 branches abroad. Also, the Group operates through its subsidiaries and Arab Bank (Switzerland) limited.

Arab Bank PLC shares are traded on Amman Stock Exchange. The shareholders of Arab Bank PLC are the same shareholders of Arab Bank Switzerland (every 18 shares of Arab Bank PLC equal/ traded for 1 share of Arab Bank Switzerland).

The accompanying condensed consolidated interim financial information was approved by the Board of Directors in its meeting Number (6) on 31 October 2024.

**2 - BASIS OF PREPARATION AND CONSOLIDATION OF CONDENSED CONSOLIDATED INTERIM FINANCIAL INFORMATION**

**2 - 1 BASIS OF PREPARATION**

The accompanying condensed consolidated interim financial information was prepared in accordance with the international Accounting Standard (IAS) 34 "interim financial reporting".

The condensed consolidated interim financial information is prepared in accordance with the historical cost principle, except for financial assets at fair value through profit or loss, financial assets at fair value through other comprehensive income and financial derivatives which are stated at fair value as of the date of the condensed consolidated interim financial information.

The accompanying condensed consolidated interim financial information do not include all the information and disclosures required for the annual financial statements, which are prepared in accordance with the International Financial Reporting Standards and must be read with the Group consolidated financial statements as of 31 December 2023. In addition, the results of the Group's operations for the nine-month period ended 30 September 2024 do not necessarily represent indications of the expected results for the year ending 31 December 2024, and do not contain the appropriation of the profit of the current period, which is usually performed at year end.

The condensed consolidated interim financial information is presented in US dollars (USD) which is the functional currency of the Group.

## 2-2 BASIS OF CONSOLIDATION

The accompanying condensed consolidated interim financial information of Arab Bank Group, presented in US dollars, comprise the financial statements of Arab Bank PLC and the following key subsidiaries:

Company Name	Percentage of Ownership %		Date of Acquisition	Principal Activity	Place of Incorporation	Paid in Capital
	30 September 2024	31 December 2023				
Europe Arab Bank PLC	100.00	100.00	2006	Banking	United Kingdom	€ 570m
Arab Bank Australia Limited	100.00	100.00	1994	Banking	Australia	AUD 119.3
Islamic International Arab Bank PLC	100.00	100.00	1997	Banking	Jordan	JD 100m
Arab National Leasing Company LLC	100.00	100.00	1996	Financial Leasing	Jordan	JD 50m
Al-Arabi Investment Group LLC	100.00	100.00	1996	Brokerage and financial services	Jordan	JD 14m
Arab Sudanese Bank Limited	100.00	100.00	2008	Banking	Sudan	SDG 117.5m
Arab Tunisian Bank	64.24	64.24	1982	Banking	Tunisia	TND 128m
Oman Arab Bank	49.00	49.00	1984	Banking	Oman	OMR 166.9m
Arab Bank Syria	51.29	51.29	2005	Banking	Syria	SYP 5.05b
Arab Bank Iraq	63.77	-	2024	Banking	Iraq	IQD 250b
Al Nisr Al Arabi Insurance Company	68.00	68.00	2006	Insurance	Jordan	JD 10m

Arab Bank Switzerland (Limited) which is an integral part of Arab Bank Group is also consolidated in the Group's financial statements.

The condensed consolidated interim financial information includes the financial information of the Bank and the subsidiary companies controlled by the Bank. Control is achieved when the Bank has the power to govern the financial and operating policies of the subsidiaries to obtain benefits from their activities. All intra-group transactions, balances, income, and expenses are eliminated.

The subsidiaries' financial information is prepared under the same accounting policies adopted by the Bank. If the subsidiaries apply different accounting policies than those used by the Bank, the necessary modifications shall be made to the subsidiaries' financial information to ensure compliance with the accounting policies used by the Bank.

The results of the subsidiary companies are incorporated into the condensed consolidated interim statement of profit or loss from the effective date of acquisition, which is the date when the Bank assumes actual control over the subsidiary. Moreover, the operating results of the disposed subsidiary are incorporated into the consolidated condensed interim statement of profit or loss up to the effective date of disposal which is the date on which the Bank losses control over the subsidiary companies.

Non-controlling interest represents the portion of equity not held by the Bank in the subsidiary.

## **2 - 3 BUSINESS COMBINATIONS – ACQUISITION OF GONET & CIE BANK**

### **2 – 3 - 1 Acquisition**

During the year 2023, the Bank acquired 90% shares of Gonet & Cie Bank – Switzerland.

### **2 – 3 - 2 Purchase price and identifiable net assets acquired**

The acquisition has been accounted for using the acquisition method of accounting and accordingly, assets acquired, liabilities assumed, and consideration exchanged were recorded at estimated fair value on the acquisition date. The fair value of assets and liabilities have been determined by an external expert.

The purchase price of the acquisition has been allocated to the assets acquired using the preliminary fair values at the acquisition date.

The allocation of the purchase price may be modified within a period of twelve months from the date of business combination (if needed), as more information is obtained about the fair value of assets acquired and liabilities assumed, including alignment to business model.

The twelve-month allocation period referred to above expired during June 2024, and there will be a monthly entry in the amount of CHF 68 million and intangible assets in the amount of CHF 103 million, of which CHF 50 million will be paid later.



## **2 - 4 MATERIAL ACCOUNTING POLICIES**

The accounting policies used in the preparation of the condensed consolidated interim financial information for the period ended on September 30, 2024 are consistent with those used in the preparation of the annual consolidated financial statements for the year ended December 31, 2023. However, the following new and revised IFRS Accounting Standards, which became effective for annual periods beginning on or after January 1, 2024, have been adopted in this condensed consolidated interim financial information, and have not materially affected the amounts and disclosures in the condensed consolidated interim financial information for the current period and prior years, which may have an impact on the accounting treatment of future transactions and arrangements.

### **New and amended IFRS Standards that are effective for the current period**

- Amendments to IFRS 16 Leases – Lease Liability in as Sale and Leaseback
- Amendments to IAS 1 Presentation of Financial Statements relating to classification of liabilities as current or non-current
- Amendments to IAS 1 Presentation of Financial Statements - Non-current Liabilities with Covenants
- Amendments to IAS 7 Statement of Cash Flows and IFRS 7 Financial Instruments: Disclosures - Supplier Finance Arrangements
- IFRS S1 - General Requirements for Disclosure of Sustainability – related financial information\*
- IFRS S2 - Climate Related Disclosures\*

\* Provided that the regulatory authorities in the countries in which the bank operates approve its application, noting that no instructions have been issued regarding it until the date of the condensed consolidated interim financial information.

### **IFRS Accounting Standards in issue but not yet effective**

The Group has not early adopted the following new and revised standards that have been issued but are not yet effective. The management is in the process of assessing the impact of the new requirements.

<u>New and revised IFRS Accounting Standards</u>	<u>Effective for annual periods beginning on or after</u>
Amendments to IAS 21 - Lack of Exchangeability	January 1, 2025
Amendment to IFRS 10 Consolidated Financial Statements and IAS 28 Investments in Associates and Joint Ventures relating to treatment of sale or contribution of assets from investors	Effective deferred indefinitely.
Amendment to IFRS 18 - Presentation and Disclosure in Financial Statements	January 1, 2027
Amendment to IFRS 19 - Subsidiaries without Public Accountability: Disclosures.	January 1, 2027

Management anticipates that these new standards, interpretations and amendments will be adopted in the Group's consolidated financial statements for the period of initial application and adoption of these new standards, interpretations and amendments may have no material impact on the consolidated financial statements of the Group in the period of initial application, except for IFRS 18 except for IFRS 18 which is related to reclassification of the financial statements' items.

### **3 - CHANGES IN SIGNIFICANT ACCOUNTING JUDGEMENTS AND MAIN SOURCES FOR UNCERTAIN ESTIMATES**

Preparation of the condensed consolidated interim financial information and the application of the Group's accounting policies require the Group's management to make judgments and estimates that affect the financial assets and financial liabilities balances and disclosure of contingent liabilities. They also affect revenue, expenses, provisions, the provision for expected credit loss and the changes in fair value that appear in the condensed consolidated interim statement of comprehensive income and within owner's equity. In particular, this requires the Group's management to make significant judgments to estimate future cash flows and their timing. The mentioned estimates are necessarily based on different assumptions and factors that have varying amounts of estimation and uncertainty, and the actual results may differ from estimates due to changes resulting from future circumstances.

The estimates and assumptions adopted in preparing this condensed consolidated interim financial information are reasonable and consistent with those used when preparing the consolidated financial statements for the year 2023.

#### 4. CASH AND BALANCES WITH CENTRAL BANKS

The details of this item are as follows:

	30 September 2024 (Reviewed not Audited)	31 December 2023 (Audited)
	USD '000	USD '000
Cash in vaults	996 708	810 683
Balances with central banks:		
Current accounts	3 588 755	3 923 958
Time and notice	7 064 926	7 088 062
Mandatory cash reserve	1 370 159	1 554 990
Certificates of deposit	149 178	223 203
<b>Total Cash and Balances with Central Bank</b>	<b>13 169 726</b>	<b>13 600 896</b>
<u>Less:</u> Expected credit loss	( 407 592)	( 350 436)
<b>Total</b>	<b>12 762 134</b>	<b>13 250 460</b>

- Except for the mandatory cash reserve, there are no restricted balances at Central Banks.
- There were no balances and certificates of deposits maturing after three months as of 30 September 2024 and 31 December 2023.

The movement of expected credit loss "ECL" charges on Balances with Central Banks ended was as follows:

	For the Nine-Months Period Ended 30 September 2024 (Reviewed not Audited)				For the Year Ended 31 December 2023 (Audited)
	USD '000	USD '000	USD '000	USD '000	USD '000
	Stage 1	Stage 2	Stage 3	Total	Total
<b>Balance at the beginning of the year</b>	<b>1 845</b>	<b>348 591</b>	<b>-</b>	<b>350 436</b>	<b>232 784</b>
Net ECL Charges for the period/ year	343	8 731	-	9 074	92 649
Adjustments during the period/ year and translation adjustments	11	48 071	-	48 082	25 003
<b>Balance at the end of the period/ year</b>	<b>2 199</b>	<b>405 393</b>	<b>-</b>	<b>407 592</b>	<b>350 436</b>

#### 5. BALANCES WITH BANKS AND FINANCIAL INSTITUTIONS

The details of this item are as follows:

##### Local banks and financial institutions

	30 September 2024 (Reviewed not Audited)	31 December 2023 (Audited)
	USD '000	USD '000
Current accounts	1 745	2 375
Time deposits maturing within 3 months	136 873	213 443
<b>Total</b>	<b>138 618</b>	<b>215 818</b>

##### Banks and financial institutions abroad

Current accounts	1 577 682	2 079 488
Time deposits maturing within 3 months	1 986 267	1 912 117
<b>Total</b>	<b>3 563 949</b>	<b>3 991 605</b>
<b>Total balances with banks and financial institutions local and abroad</b>	<b>3 702 567</b>	<b>4 207 423</b>
<u>Less:</u> Expected credit loss	( 3 123)	( 2 943)
<b>Net balances with banks and financial institutions local and abroad</b>	<b>3 699 444</b>	<b>4 204 480</b>

- There are no non-interest bearing balances as of 30 September 2024 and 31 December 2023.
- There are no restricted balances as of 30 September 2024 and 31 December 2023.

The movement of expected credit loss "ECL" charges on Balances with Banks & Financial Institutions during the period / year ended was as follows:

	For the Nine-Months Period Ended 30 September 2024 (Reviewed not Audited)				For the Year Ended 31 December 2023 (Audited)
	USD '000	USD '000	USD '000	USD '000	USD '000
	Stage 1	Stage 2	Stage 3	Total	Total
Balance at the beginning of the year	2 943	-	-	2 943	2 630
Net ECL Charges for the period/ year	205	-	-	205	115
Adjustments during the period/ year and translation adjustments	( 25)	-	-	( 25)	198
Balance at the end of the period/ year	3 123	-	-	3 123	2 943

#### 6. DEPOSITS WITH BANKS AND FINANCIAL INSTITUTIONS

The details of this item are as follows:

Deposits with Local Banks and Financial Institutions:

	30 September 2024 (Reviewed not Audited)	31 December 2023 (Audited)
	USD '000	USD '000
Time deposits maturing after 3 months and before 6 months	14 908	-
Time deposits maturing after one year	45 811	55 673
<b>Total</b>	<b>60 719</b>	<b>55 673</b>

Deposits with Banks and Financial Institutions Abroad:

Time deposits maturing after 3 months and before 6 months	377 266	140 232
Time deposits maturing after 6 months and before 9 months	251	-
Time deposits maturing after 9 months and before a year	10 110	3 816
Certificates of deposits maturing after 3 months and before 6 months	11 158	74 977
<b>Total</b>	<b>398 785</b>	<b>219 025</b>

<b>Total deposits with banks and financial institutions local and abroad</b>	<b>459 504</b>	<b>274 698</b>
<u>Less:</u> Expected credit loss	( 912)	( 891)
<b>Net deposits with banks and financial institutions local and abroad</b>	<b>458 592</b>	<b>273 807</b>

- There are no restricted deposits as of 30 September 2024 and 31 December 2023.

The movement of expected credit loss "ECL" charges on Deposits with Banks & Financial Institutions during the period / year ended was as follows:

	For the Nine-Months Period Ended 30 September 2024 (Reviewed not Audited)				For the Year Ended 31 December 2023 (Audited)
	USD '000	USD '000	USD '000	USD '000	USD '000
	Stage 1	Stage 2	Stage 3	Total	Total
Balance at the beginning of the year	891	-	-	891	1 242
Net ECL Charges for the period/ year	14	-	-	14	( 469)
Adjustments during the period/ year and translation adjustments	7	-	-	7	118
Balance at the end of the period/ year	912	-	-	912	891

**7- FINANCIAL ASSETS AT FAIR VALUE THROUGH PROFIT OR LOSS**

The details of this item are as follows:

	30 September 2024 (Reviewed not Audited)	31 December 2023 (Audited)
	USD '000	USD '000
Treasury bills and Governmental bonds	30 552	13 414
Corporate bonds	9 427	10 443
Corporate shares	7 719	9 557
Mutual funds	27 592	21 598
<b>Total</b>	<b>75 290</b>	<b>55 012</b>

**8- FINANCIAL ASSETS AT FAIR VALUE THROUGH OTHER COMPREHENSIVE INCOME**

The details of this item are as follows:

	30 September 2024 (Reviewed not Audited)	31 December 2023 (Audited)
	USD '000	USD '000
Quoted shares	157 813	154 510
Unquoted shares	214 961	194 589
Governmental bonds and bonds guaranteed by the government	366 525	302 481
Corporate bonds	175 058	108 002
<b>Less: Expected credit loss on bonds</b>	<b>( 699)</b>	<b>( 544)</b>
<b>Total</b>	<b>913 658</b>	<b>759 038</b>

- Cash dividends from the investments above amounted to almost USD 7.1 million for the nine-months period ended 30 September 2024 (USD 8.3 millions for the nine-months period ended 30 September 2023).

The movement of expected credit loss "ECL" charges on Financial Assets at OCI during the period / year ended was as follows:

	For the Nine-Months Period Ended 30 September 2024 (Reviewed not Audited)				For the Year Ended 31 December 2023 (Audited)
	USD '000	USD '000	USD '000	USD '000	USD '000
	Stage 1	Stage 2	Stage 3	Total	Total
Balance at the beginning of the year	544	-	-	544	536
Net ECL Charges for the period/ year	159	-	-	159	61
Adjustments during the period/ year and translation adjustments	( 4)	-	-	( 4)	( 53)
<b>Balance at the end of the period/ year</b>	<b>699</b>	<b>-</b>	<b>-</b>	<b>699</b>	<b>544</b>

## 9- DIRECT CREDIT FACILITIES AT AMORTIZED COST

The details of this item are as follows:

30 September 2024 (Reviewed not Audited)						
	Consumer Banking	Corporates		Banks and Financial Institutions	Government and Public Sector	Total
	USD '000	Small and Medium	Large	USD '000	USD '000	USD '000
Discounted bills *	34 038	67 499	481 449	328 892	75 843	987 721
Overdrafts *	156 008	1 392 977	3 017 135	4 838	266 983	4 837 941
Loans and advances *	5 557 492	2 474 501	15 150 202	54 411	3 378 219	26 614 825
Real-estate loans	4 754 022	479 174	331 660	-	-	5 564 856
Credit cards	326 903	-	-	-	-	326 903
<b>Total</b>	<b>10 828 463</b>	<b>4 414 151</b>	<b>18 980 446</b>	<b>388 141</b>	<b>3 721 045</b>	<b>38 332 246</b>
<u>Less:</u> Interest and commission in suspense	130 283	166 021	703 859	51	-	1 000 214
Expected Credit Loss	364 840	452 452	2 409 641	3 587	18 077	3 248 597
<b>Total</b>	<b>495 123</b>	<b>618 473</b>	<b>3 113 500</b>	<b>3 638</b>	<b>18 077</b>	<b>4 248 811</b>
<b>Net Direct Credit Facilities At Amortized Cost</b>	<b>10 333 340</b>	<b>3 795 678</b>	<b>15 866 946</b>	<b>384 503</b>	<b>3 702 968</b>	<b>34 083 435</b>

\* Net of interest and commission received in advance which amounted to USD 201.9 million as of 30 September 2024.

- Rescheduled loans during the nine-months period ended 30 September 2024 amounted to USD 687.6 million.
- Restructured loans (transferred from non performing to watch list loans) during the nine-months period ended 30 September 2024 amounted to USD 4 million.
- Direct credit facilities granted to and guaranteed by the Government of Jordan amounted to USD 252.8 million, or 0.7% of total direct credit facilities as of 30 September 2024.
- Non-performing direct credit facilities amounted to USD 2981.6 million, or 7.8% of total direct credit facilities as of 30 September 2024.
- Non-performing direct credit facilities (net of interest and commission in suspense) amounted to USD 2025.2 million, or 5.4% of direct credit facilities after deducting interest and commission in suspense as of 30 September 2024.

**31 December 2023**

**(Audited)**

	Consumer Banking	Corporates		Banks and Financial Institutions	Government and Public Sector	Total
		Small and Medium	Large			
	USD '000	USD '000	USD '000	USD '000	USD '000	USD '000
Discounted bills *	46 272	69 985	597 759	244 847	28 686	987 549
Overdrafts *	99 127	1 326 921	2 932 846	4 794	211 721	4 575 409
Loans and advances *	5 451 028	2 252 877	15 187 618	11 978	2 967 341	25 870 842
Real-estate loans	4 615 790	453 933	276 955	-	-	5 346 678
Credit cards	299 219	-	-	-	-	299 219
<b>Total</b>	<b>10 511 436</b>	<b>4 103 716</b>	<b>18 995 178</b>	<b>261 619</b>	<b>3 207 748</b>	<b>37 079 697</b>
<u>Less:</u> Interest and commission in suspense	120 716	149 872	645 656	50	-	916 294
Expected Credit Loss	274 161	416 169	2 288 380	3 399	23 046	3 005 155
<b>Total</b>	<b>394 877</b>	<b>566 041</b>	<b>2 934 036</b>	<b>3 449</b>	<b>23 046</b>	<b>3 921 449</b>
<b>Net Direct Credit Facilities at Amortized Cost</b>	<b>10 116 559</b>	<b>3 537 675</b>	<b>16 061 142</b>	<b>258 170</b>	<b>3 184 702</b>	<b>33 158 248</b>

\* Net of interest and commission received in advance which amounted to USD 183.8 million as of 31 December 2023.

- Rescheduled loans during the year ended 31 December 2023 amounted to USD 479.9 million .

- Restructured loans (transferred from non performing to watch list loans) during the year ended 31 December 2023 amounted to USD 5.6 million.

- Direct credit facilities granted to and guaranteed by the Government of Jordan amounted to USD 156.7 million, or 0.42% of total direct credit facilities as of 31 December 2023.

- Non-performing direct credit facilities amounted to USD 3037.3 million, or 8.2% of total direct credit facilities as of 31 December 2023.

- Non-performing direct credit facilities ( net of interest and commission in suspense ) amounted to USD 2152.2 million, or 6% of direct credit facilities after deducting interest and commission in suspense as of 31 December 2023.

The details of movement on the provision for expected credit loss "ECL" was as follows:

For the Nine-Months Period Ended 30 September 2024 (Reviewed not Audited)				
	USD '000	USD '000	USD '000	USD '000
	Stage 1	Stage 2	Stage 3	Total
<b>Balance at the beginning of the year</b>	<b>276 145</b>	<b>732 894</b>	<b>1 996 116</b>	<b>3 005 155</b>
Transferred to Stage 1	5 941	( 5 751)	( 190)	-
Transferred to Stage 2	( 28 559)	29 019	( 460)	-
Transferred to Stage 3	( 644)	( 53 293)	53 937	-
Net ECL Charges for the period	124 012	227 609	65 822	<b>417 443</b>
Used from provision (written off or transferred to off condensed consolidated interim statement of financial position)	-	-	( 124 777)	<b>( 124 777)</b>
Adjustments during the period and translation adjustments	( 2 470)	( 13 415)	( 33 339)	<b>( 49 224)</b>
<b>Balance at the end of the period</b>	<b>374 425</b>	<b>917 063</b>	<b>1 957 109</b>	<b>3 248 597</b>

For the Year Ended 31 December 2023 (Audited)				
	USD '000	USD '000	USD '000	USD '000
	Stage 1	Stage 2	Stage 3	Total
<b>Balance at the beginning of the year</b>	<b>130 778</b>	<b>792 482</b>	<b>1 889 268</b>	<b>2 812 528</b>
Transferred to Stage 1	42 809	( 21 184)	( 21 625)	-
Transferred to Stage 2	( 8 337)	14 272	( 5 935)	-
Transferred to Stage 3	( 2 778)	( 268 091)	270 869	-
Net ECL Charges for the year	114 708	224 601	143 423	<b>482 732</b>
Used from provision (written off or transferred to off consolidated statement of financial position)	-	-	( 341 377)	<b>( 341 377)</b>
Adjustments during the year and translation adjustments	( 1 035)	( 9 186)	61 493	<b>51 272</b>
<b>Balance at the end of the year</b>	<b>276 145</b>	<b>732 894</b>	<b>1 996 116</b>	<b>3 005 155</b>

- There are no provisions no longer required as a result of settlement or repayment, transferred to other non-performing direct credit facilities as of 30 September 2024 and as of 31 December 2023.

- Impairment is assessed based on individual customer accounts.

\* Non-performing loans transferred to off interim condensed consolidated statement of financial position amounted to USD 115.9 million during the nine months period ending 30 September 2024 ( USD 440 million during the year ended 31 December 2023) noting that these non-performing direct credit facilities are fully covered by set provisions and suspended interest.



The details of movement on interest and commission in suspense are as follows:

	For the Nine-Months Period Ended 30 September 2024 (Reviewed not Audited)					
	Consumer Banking	Corporates		Banks and Financial Institutions	Government and Public Sector	Total
	USD '000	Small & Medium USD '000	Large USD '000	USD '000	USD '000	USD '000
Balance at the beginning of the year	120 716	149 872	645 656	50	-	916 294
Interest and commissions suspended during the period	22 767	24 387	89 094	-	-	136 248
Interest and commissions in suspense settled (written off or transferred to off condensed consolidated interim statement of financial position)	( 6 956)	( 4 240)	( 18 648)	-	-	( 29 844)
Recoveries	( 6 429)	( 4 026)	( 6 286)	-	-	( 16 741)
Translation adjustments	185	28	( 5 957)	1	-	( 5 743)
Balance at the End of the Period	130 283	166 021	703 859	51	-	1 000 214

For the Year Ended 31 December 2023						
(Audited)						
Consumer Banking	Corporates		Banks and Financial Institutions	Government and Public Sector	Total	
	Small & Medium	Large				
USD '000	USD '000	USD '000	USD '000	USD '000	USD '000	
Balance at the beginning of the year	112 987	141 609	646 506	49	-	901 151
Interest and commissions suspended during the year	28 415	30 311	145 410	-	-	204 136
Interest and commissions in suspense settled (written off or transferred to off condensed consolidated interim statement of financial position)	( 13 241)	( 17 825)	( 145 231)	-	-	( 176 297)
Recoveries	( 7 417)	( 3 291)	( 8 121)	-	-	( 18 829)
Adjustment during the year	( 13)	( 210)	223	-	-	-
Translation adjustments	( 15)	( 722)	6 869	1	-	6 133
Balance at the End of the Year	120 716	149 872	645 656	50	-	916 294

Classification of direct credit facilities at amortized cost based on the geographical and economic sectors as follows:

	Inside Jordan	Outside Jordan	30 September 2024 (Reviewed not Audited)	31 December 2023 (Audited)
			USD '000	USD '000
<b>Economic Sector</b>	<b>USD '000</b>	<b>USD '000</b>	<b>USD '000</b>	<b>USD '000</b>
Consumer banking	3 826 323	6 507 017	10 333 340	10 116 559
Industry and mining	1 530 650	3 574 228	5 104 878	4 732 437
Constructions	398 582	1 494 676	1 893 258	1 982 529
Real - Estates	226 075	1 096 065	1 322 140	1 375 367
Trade	1 483 542	2 949 891	4 433 433	4 425 760
Agriculture	223 843	210 683	434 526	432 562
Tourism and hotels	239 420	571 890	811 310	789 024
Transportations	72 826	442 819	515 645	395 149
Shares	-	34 991	34 991	34 968
General services	700 947	4 411 496	5 112 443	5 431 021
Banks and financial institutions	97 755	286 748	384 503	258 170
Government and public sector	292 241	3 410 727	3 702 968	3 184 702
<b>Net Direct Credit Facilities at Amortized Cost</b>	<b>9 092 204</b>	<b>24 991 231</b>	<b>34 083 435</b>	<b>33 158 248</b>

**10- OTHER FINANCIAL ASSETS AT AMORTIZED COST**

The details of this item are as follows:

	30 September 2024 (Reviewed not Audited)	31 December 2023 (Audited)
	USD '000	USD '000
Treasury bills	2 815 362	2 158 762
Governmental bonds and bonds guaranteed by the government	6 668 288	6 805 097
Corporate bonds	2 688 558	1 471 596
<b>Total other financial assets at amortized cost</b>	<b>12 172 208</b>	<b>10 435 455</b>
Less: Expected credit loss	( 49 974)	( 59 054)
<b>Net other financial assets at amortized cost</b>	<b>12 122 234</b>	<b>10 376 401</b>

Analysis of bonds based on interest type:

	30 September 2024 (Reviewed not Audited)	31 December 2023 (Audited)
	USD '000	USD '000
Floating interest rate	435 160	334 461
Fixed interest rate	11 737 048	10 100 994
<b>Total other financial assets at amortized cost</b>	<b>12 172 208</b>	<b>10 435 455</b>
Less: Expected credit loss	( 49 974)	( 59 054)
<b>Net other financial assets at amortized cost</b>	<b>12 122 234</b>	<b>10 376 401</b>

Analysis of financial assets based on market quotation:

	30 September 2024 (Reviewed not Audited)	31 December 2023 (Audited)
	USD '000	USD '000
<b>Financial assets quoted in the market:</b>		
Treasury bills	2 392 238	1 834 339
Governmental bonds and bonds guaranteed by the government	1 986 797	2 147 564
Corporate bonds	2 551 791	1 374 886
<b>Total</b>	<b>6 930 826</b>	<b>5 356 789</b>

Financial assets unquoted in the market:

Treasury bills	423 124	324 423
Governmental bonds and bonds guaranteed by the government	4 681 491	4 657 533
Corporate bonds	136 767	96 710
<b>Total</b>	<b>5 241 382</b>	<b>5 078 666</b>

<b>Total other financial assets at amortized cost</b>	<b>12 172 208</b>	<b>10 435 455</b>
Less: Expected credit loss	( 49 974)	( 59 054)
<b>Net other financial assets at amortized cost</b>	<b>12 122 234</b>	<b>10 376 401</b>

The movement of expected credit loss "ECL" charges on Other Financial Assets at Amortized Cost during the period / year ended was as follows:

	For the Nine-Months Period Ended 30 September 2024 (Reviewed not Audited)				For the Year Ended 31 December 2023 (Audited)
	USD '000	USD '000	USD '000	USD '000	USD '000
	Stage 1	Stage 2	Stage 3	Total	Total
<b>Balance at the beginning of the year</b>	<b>34 146</b>	<b>24 908</b>	<b>-</b>	<b>59 054</b>	<b>44 046</b>
Transfer to Stage (2)	( 9)	9	-	-	-
Net ECL Charges for the period/ year	( 9 222)	( 4)	-	( 9 226)	15 134
Adjustments during the period/ year and translation adjustments	238	( 92)	-	146	( 126)
<b>Balance at the end of the period/ Year</b>	<b>25 153</b>	<b>24 821</b>	<b>-</b>	<b>49 974</b>	<b>59 054</b>

During the nine-months period ended 30 September 2024 sold financial assets at amortized cost amounted to USD 1.2 million (USD 2 million during the year ended 31 December 2023).

## 11- **FIXED ASSETS**

The additions to and disposals of fixed assets during the nine-months period ended 30 September 2024 amounted to USD 67 million and USD 26.8 million respectively (USD 37.9 million and USD 5.2 million for the nine-months period ended 30 September 2023).

The cost of fully depreciated fixed assets amounted to USD 582.9 million as of 30 September 2024 (USD 571.7 million as of 31 December 2023)

## 12- **OTHER ASSETS**

The details of this item are as follows:

	<b>30 September 2024</b> <b>(Reviewed not</b> <b>Audited)</b>	<b>31 December 2023</b> <b>(Audited)</b>
	<b>USD '000</b>	<b>USD '000</b>
Accrued interest receivable	461 062	407 178
Prepaid expenses	92 415	68 708
Foreclosed assets *	292 017	178 868
Intangible assets	186 764	201 643
Right-of-use Assets	100 591	108 483
Other miscellaneous assets	324 021	398 463
<b>Total</b>	<b>1 456 870</b>	<b>1 363 343</b>

\* The Central Bank of Jordan instructions require the disposal of these assets during a maximum period of two years from the date of foreclosure, with a grace period of another two years under the CBJ approval.

### 13- CUSTOMERS' DEPOSITS

The details of this item are as follows:

	30 September 2024 (Reviewed not Audited)				
	Consumer Banking	Corporates		Government and Public Sector	Total
		Small & Medium	Large		
	USD '000	USD '000	USD '000	USD '000	USD '000
Current and demand	10 510 017	2 718 112	3 502 378	1 460 882	18 191 389
Savings	5 532 423	43 712	23 906	38 458	5 638 499
Time and notice	13 301 686	1 588 558	5 390 046	4 367 186	24 647 476
Certificates of deposit	225 176	11 243	108 353	43 482	388 254
Total	29 569 302	4 361 625	9 024 683	5 910 008	48 865 618

31 December 2023 (Audited)					
	Consumer Banking	Corporates		Government and Public Sector	Total
		Small & Medium	Large		
	USD '000	USD '000	USD '000	USD '000	USD '000
Current and demand	10 850 004	2 595 076	3 506 857	990 898	17 942 835
Savings	5 307 173	47 324	20 092	33 009	5 407 598
Time and notice	11 938 124	1 652 770	6 299 618	4 066 167	23 956 679
Certificates of deposit	312 484	20 528	122 741	48 388	504 141
<b>Total</b>	<b>28 407 785</b>	<b>4 315 698</b>	<b>9 949 308</b>	<b>5 138 462</b>	<b>47 811 253</b>

- Total Government of Jordan and Jordanian public sector deposits amounted to USD 1283.5 millions, or 2.6% of total customer's deposits as of 30 September 2024 (USD 1018.2 million, or 2.1% of total customer's deposits as of 31 December 2023).
- Non-interest bearing deposits amounted to USD 14786.7 million, or 30.3% of total customer's deposits as of 30 September 2024 (USD 15260.9 million, or 31.9% of total customer's deposits as of 31 December 2023).
- Blocked deposits amounted to USD 455.6 million, or 0.9% of total customer's deposits as of 30 September 2024 (USD 428.6 million, or 0.9% of total customer's deposits as of 31 December 2023).
- Dormant deposits amounted to USD 544.7 million, or 1.1% of total customer's deposits as of 30 September 2024 (USD 524.5 million, or 1.1% of total customer's deposits as of 31 December 2023).

**14- BORROWED FUNDS**

The details of this item are as follows:

	30 September 2024 (Reviewed not Audited)	31 December 2023 (Audited)
	USD '000	USD '000
From Central Banks	246 449	217 469
From banks and financial institutions	226 326	292 340
<b>Total</b>	<b>472 775</b>	<b>509 809</b>

Analysis of borrowed funds according to interest nature is as follows:

	30 September 2024 (Reviewed not Audited)	31 December 2023 (Audited)
	USD '000	USD '000
Floating interest rate	139 974	213 490
Fixed interest rate	332 801	296 319
<b>Total</b>	<b>472 775</b>	<b>509 809</b>

**15- PROVISION FOR INCOME TAX**

The details of this item are as follows:

	30 September 2024 (Reviewed not Audited)	31 December 2023 (Audited)
	USD '000	USD '000
<b>Balance at the beginning of the year</b>	<b>337 202</b>	<b>293 029</b>
Income tax expense	385 901	344 633
Income tax paid	( 357 243)	( 300 460)
<b>Balance at the end of the period / year</b>	<b>365 860</b>	<b>337 202</b>

Income tax expense charged to the consolidated condensed interim statement of income consists of the following:

	For the Nine-Months Ended	
	30 September 2024 (Reviewed not Audited)	30 September 2023 (Reviewed not Audited)
	USD '000	USD '000
Income tax expense for the period	385 901	266 967
Effect of deferred tax	( 26 194)	46 654
<b>Total</b>	<b>359 707</b>	<b>313 621</b>

- The Banking income tax rate in Jordan is 38% (35% income tax + 3% national contribution tax), while the income tax rate in the countries where the Group has subsidiaries and branches ranges from zero to 38% as of 30 September 2024 and 31 December 2023. The effective tax rate for the Group is 32.5% as of 30 September 2024 and 33.2% as of 30 September 2023.
- The last settlement year the Bank has reached with the Income and Sales Tax Department in Jordan is 2020, noting that Arab Bank Jordan has filed all the tax returns for the years 2021, 2022 and 2023 and paid all the amounts required by law. These returns have not been revised by the Income and Sales Tax Department yet but in the opinion of the management and the tax advisor all tax provisions booked in Jordan condensed interim financial information are sufficient.
- The subsidiaries and branches of Arab Bank Group have reached recent tax settlements for the year 2023 such as Arab Bank Palestine and Arab Bank UAE and 2022 as Arab National Leasing Company.

**16- OTHER LIABILITIES**

The details of this item are as follows:

	30 September 2024 (Reviewed not Audited)	31 December 2023 (Audited)
	USD '000	USD '000
Accrued interest payable	492 952	418 639
Notes payable	198 328	159 882
Interest and commission received in advance	91 336	68 370
Accrued expenses	288 600	232 408
Dividends payable to shareholders	17 610	17 507
Provision for impairment - ECL of the indirect credit facilities*	107 764	116 425
Contracts lease liability	99 627	106 488
Other miscellaneous liabilities	581 534	571 603
<b>Total</b>	<b>1 877 751</b>	<b>1 691 322</b>

\*The details of movement on the provision for impairment of the "ECL" of the indirect credit facilities during the period / year ended was as follows:

	For the Nine-Months Period Ended 30 September 2024 (Reviewed not Audited)				For the Year Ended 31 December 2023 (Audited)
	USD '000	USD '000	USD '000	USD '000	USD '000
	Stage 1	Stage 2	Stage 3	Total	Total
<b>Balance at the beginning of the year</b>	<b>45 886</b>	<b>15 997</b>	<b>54 542</b>	<b>116 425</b>	<b>176 384</b>
Transferred to Stage 1	483	( 483)	-	-	-
Transferred to Stage 2	( 1 914)	1 914	-	-	-
Transferred to Stage 3	-	( 47)	47	-	-
Net ECL charges for the period/ year	( 5 194)	( 2 045)	( 1 798)	( 9 037)	2 060
Adjustments during the period/ year and translation adjustments	509	( 444)	311	376	( 62 019)
<b>Balance at the end of the period/ year</b>	<b>39 770</b>	<b>14 892</b>	<b>53 102</b>	<b>107 764</b>	<b>116 425</b>

**17- SHARE CAPITAL AND RESERVES**

A. Share Capital amounted to USD 926.6 million as of 30 September 2024 and 31 December 2023.

B. The Group did not make any appropriation to the legal reserves, in accordance with companies law, in the consolidated condensed interim financial information as such appropriations are performed at year end.

**18- PERPETUAL TIER 1 CAPITAL BONDS**

**A. Oman Arab Bank has issued series of unsecured perpetual Tier 1 bonds, illustrated as below:**

- On 4 June 2021, the Bank issued another series of bonds of USD 250 million. The bonds carry a fixed coupon rate of 7.625% per annum payable semi-annually and treated as deduction from equity. Interest is non-cumulative and payable at Bank's discretion.

- On 16 October 2023, the Bank issued another series of bonds in the amount of OMR 50 million equivalent to USD 129.9 million. The bonds carry a fixed coupon rate of 7% per annum payable semi-annually and treated as deduction from equity. Interest is non-cumulative and payable at Bank's discretion.

All these bonds constitute direct, unconditional, subordinated and unsecured obligations of the Bank and are classified as equity in accordance with IAS 32: Financial Instruments – Classification. The Tier 1 bonds do not have a fixed or final maturity date and are redeemable by the Bank at its sole discretion. Bond in the first paragraph has First Call date on 4 January 2026 and bond in the second paragraph has First Call date on 16 October 2028. These bonds may be recalled on any interest payment date thereafter subject to the prior consent of the regulatory authority.

**B. Arab Bank PLC has issued series of unsecured perpetual Tier 1 bonds, illustrated as below:**

- On 10 October 2023, Arab Bank plc - Jordan branches issued perpetual Tier 1 bonds in the amount of USD 250 million. These bonds carry a fixed coupon rate of 8% per annum for the first 5 years; payable semi-annually and treated as deduction from equity. Interest is non-cumulative and payable at Bank's discretion.

These bonds have been listed in London Stock Exchange - International securities market and perpetual bonds market

- These bonds are classified as equity within the additional Tier 1 of the regulatory capital in accordance with IAS 32: Financial Instruments – Classification. The Tier 1 bonds do not have a fixed or final maturity date and are redeemable by the Bank at its sole discretion and according to issuance terms but subject to the prior consent of the regulatory authority. 10 April 2029 will be the first repricing date.

## 19- RETAINED EARNINGS

The details of movement on the retained earnings are as follows:

	30 September 2024 (Reviewed not Audited) USD '000	31 December 2023 (Audited) USD '000
Balance at the beginning of the year	3 846 009	3 289 293
Profit for the period/ year attributable to the shareholders of the bank	721 399	800 695
Transferred from investment revaluation reserve to retained earnings	( 4 165)	1 776
Dividends paid *	( 277 402)	( 231 640)
Interest paid on perpetual tier 1 capital bonds, net of tax	( 13 387)	-
Adjustment during the period/ year	8 875	( 14 115)
Balance at the end of the period/ year	4 281 329	3 846 009

\* The General Assembly of Arab Bank PLC in its meeting held on 28 March 2024 approved the recommendations of the Bank's Board of Directors to distribute 30% of par value as cash dividend, equivalent to USD 271.1 million for the year 2023. (The General Assembly of the Arab Bank PLC in its meeting held on 30 March 2023 approved the recommendation of the Bank's Board of Directors to distribute 25% of par value as cash dividends for the year 2022 equivalent to USD 225.9 million).

## 20- INTEREST INCOME

The details of this item are as follows:

	For the Nine-Months Period Ended 30 September	
	2024	2023
	(Reviewed not Audited)	
	USD '000	USD '000
Direct credit facilities at amortized cost	1 947 245	1 768 120
Balances with central banks	393 909	328 272
Balances and deposits with banks and financial institutions	190 462	158 748
Financial assets at fair value through profit or loss	18 432	10 376
Financial assets at fair value through other comprehensive income	15 428	13 232
Other financial assets at amortized cost	464 132	369 832
Total	3 029 608	2 648 580

## 21- INTEREST EXPENSE

The details of this item are as follows:

	For the Nine-Months Period Ended 30 September	
	2024	2023
	(Reviewed not Audited)	
Customer deposits	1 146 480	935 615
Banks and financial institutions deposits	147 492	128 540
Cash margins	73 664	47 385
Borrowed funds	20 152	21 927
Deposit insurance fees	20 078	18 481
Total	1 407 866	1 151 948

**22- NET COMMISSION INCOME**

The details of this item are as follows:

	For the Nine-Months Period Ended 30	
	September	
	2024	2023
	(Reviewed not Audited)	
	USD '000	USD '000
Commission income:		
Direct credit facilities at amortized cost	91 169	91 544
Indirect credit facilities	96 879	86 283
Assets under management	51 154	32 384
Other	206 839	177 203
Less: commission expense	( 95 082)	( 80 217)
<b>Net Commission Income</b>	<b>350 959</b>	<b>307 197</b>

**23- GAIN FROM FINANCIAL ASSETS AT FAIR VALUE THROUGH PROFIT OR LOSS**

The details of this item are as follows:

	For the Nine-Months Period Ended 30 September			
	2024		2023	
	(Reviewed not Audited)			
	Realized Gain at FVTPL	Unrealized Gain at FVTPL	Total	Total
	USD '000	USD '000	USD '000	USD '000
Treasury bills and bonds	1 580	1 726	3 306	1 403
Corporate shares	-	-	-	48
Mutual funds	-	1 915	1 915	69
<b>Total</b>	<b>1 580</b>	<b>3 641</b>	<b>5 221</b>	<b>1 520</b>

**24- OTHER REVENUE**

The details of this item are as follows:

	For the Nine-Months Period Ended 30	
	September	
	2024	2023
	(Reviewed not Audited)	
	USD '000	USD '000
Revenue from customer services	12 019	11 230
Safe box and other rentals	2 524	2 240
(Loss) gain from Financial derivatives	(530)	914
Miscellaneous revenue	18 817	21 498
<b>Total</b>	<b>32 830</b>	<b>35 882</b>



## **25- BUSINESS SEGMENTS**

The Group has an integrated group of products and services dedicated to serve the Group's customers and constantly developed in response to the ongoing changes in the banking business environment and the related state-of-the art tools by the executive management in the Group.

The following is a summary of these Group's activities stating their business nature and future plans:

### **1. Corporate and Institutional Banking Group**

This group provides banking services and finances with the following: corporate sector, private projects, foreign trading, small and medium sized projects, and banks and financial institutions, in addition to various banking services, through its network of branches spread around the world, starting from commercial lending, commercial finance and cash management to complex financing facilities. Arab Bank Group also provides its customers from the private and public sectors, large companies, medium and small- sized institutions, in addition to financial institutions, advanced and specialized products, services and solutions, through banking channels to implement their transactions effectively, through different branches or electronic channels.

### **2. Treasury Group**

Treasury department at Arab Bank Group manages market and liquidity risks, and provides advice and trading services to Arab Bank clients internationally.

The Treasury Department at the Arab Banks has responsibilities, the main responsibilities are:

- Liquidity management according to the highest standards of efficiency and within the established limits, while ensuring that liquidity is sufficiently available to business sectors at all times.
- Managing Market risk within the established limits.
- Generate revenue by managing both liquidity and market risk.
- Executing operations related to buying and selling bonds and derivatives and exchanging foreign currencies with Market expects. The treasury also carries out lending and borrowing operations for the money market with banks and other financial institutions.
- Selling foreign currencies, derivatives and other financial products to clients.
- Providing advice related to liquidity management and market risks to the relevant departments of the bank.

### **3. Consumer Banking Group**

This group provides banking services to individuals and high-net worth elite customers, and endeavors to meet their financial service needs using the best methods, through effective distribution channels, and a variety of product services. Moreover, this group is in direct and close contact with the customers in order to provide them with timely and continuous services through different electronic channels such as direct phone calls, ATMs, the internet and text messaging via cellular phones.

**Information about the Group's Business Segments**

	For the Nine-Months Period Ended 30 September							
	2024					2023		
	(Reviewed not Audited)							
	Corporate and Institutional Banking	Treasury	Consumer Banking		Other	Total	Total	
			Elite	Retail Banking				
			USD '000	USD '000				USD '000
Total income	935 140	1 024 898	( 203 609)	339 258	474 147	2 569 834	2 325 106	
Net inter-segment interest income	( 144 161)	( 512 837)	528 808	128 190	-	-	-	
Less:								
Provision for impairment - ECL	292 780	48 468	192	67 192	-	408 632	429 000	
Other provisions	13 235	2 129	2 036	6 793	-	24 193	19 997	
Direct administrative expenses	111 538	18 836	27 384	237 698	2 572	398 028	375 830	
Result of Operations of Segments	373 426	442 628	295 587	155 765	471 575	1 738 981	1 500 279	
Less :Indirect expenses on segments	258 870	93 012	126 699	152 065	-	630 646	556 361	
Profit for the Period before Income Tax	114 556	349 616	168 888	3 700	471 575	1 108 335	943 918	
Less :Income tax expense	37 179	113 467	54 812	1 201	153 048	359 707	313 621	
Profit for the Period	77 377	236 149	114 076	2 499	318 527	748 628	630 297	
Depreciation and Amortization	25 730	31 329	2 040	29 349	-	88 448	64 051	
	30 September 2024 (Reviewed not Audited)					31 December 2023 (Audited)		
Other Information	Corporate and Institutional Banking	Treasury	Consumer Banking		Other	Total	Total	
			Elite	Retail Banking				
	USD '000	USD '000	USD '000	USD '000	USD '000	USD '000	USD '000	
	Segment assets	24 479 761	26 432 701	4 202 285	8 696 520	2 725 163	66 536 430	64 425 714
	Inter-segment assets	-	-	14 783 222	2 717 230	6 600 810	-	-
	Investments in associates	-	-	-	-	3 978 129	3 978 129	3 848 257
	Total Assets	24 479 761	26 432 701	18 985 507	11 413 750	13 304 102	70 514 559	68 273 971
	Segment liabilities	20 816 836	5 994 364	18 985 507	11 413 750	1 452 518	58 662 975	56 917 120
	Shareholders' Equity	-	-	-	-	11 851 584	11 851 584	11 356 851
	Inter-segment liabilities	3 662 925	20 438 337	-	-	-	-	-
Total Liabilities and Shareholders' Equity	24 479 761	26 432 701	18 985 507	11 413 750	13 304 102	70 514 559	68 273 971	

## 26- MATURITY OF THE CONTINGENT ACCOUNTS

The table below details the maturity of expected liabilities and commitments on the basis of maturity:

<b>30 September 2024</b>				
<b>(Reviewed not Audited)</b>				
	<b>Within 1 Year</b>	<b>From 1 Year and up to 5 Years</b>	<b>More than 5 Years</b>	<b>Total</b>
	<b>USD '000</b>	<b>USD '000</b>	<b>USD '000</b>	<b>USD '000</b>
Letters of credit	3 081 639	183 627	6 781	<b>3 272 047</b>
Acceptances	744 358	65 771	21	<b>810 150</b>
Letters of guarantees:				
- Payment guarantees	688 165	126 917	109 711	<b>924 793</b>
- Performance guarantees	2 839 663	1 460 335	289 541	<b>4 589 539</b>
- Other guarantees	2 178 208	717 548	169 134	<b>3 064 890</b>
Unutilized credit facilities	5 933 479	545 292	27 609	<b>6 506 380</b>
<b>Total</b>	<b>15 465 512</b>	<b>3 099 490</b>	<b>602 797</b>	<b>19 167 799</b>
Construction projects contracts	6 576	-	-	<b>6 576</b>
Procurement contracts	8 849	3 092	200	<b>12 141</b>
<b>Total</b>	<b>15 425</b>	<b>3 092</b>	<b>200</b>	<b>18 717</b>
<b>31 December 2023</b>				
<b>(Audited)</b>				
	<b>Within 1 Year</b>	<b>From 1 Year and up to 5 Years</b>	<b>More than 5 Years</b>	<b>Total</b>
	<b>USD '000</b>	<b>USD '000</b>	<b>USD '000</b>	<b>USD '000</b>
Letters of credit	2 963 850	287 453	6 065	<b>3 257 368</b>
Acceptances	517 394	46 989	-	<b>564 383</b>
Letters of guarantees:				
- Payment guarantees	815 225	174 058	246 501	<b>1 235 784</b>
- Performance guarantees	2 620 130	1 440 740	333 608	<b>4 394 478</b>
- Other guarantees	1 780 039	611 228	241 064	<b>2 632 331</b>
Unutilized credit facilities	5 665 933	189 719	74 968	<b>5 930 620</b>
<b>Total</b>	<b>14 362 571</b>	<b>2 750 187</b>	<b>902 206</b>	<b>18 014 964</b>
Construction projects contracts	7 593	-	-	<b>7 593</b>
Procurement contracts	14 092	5 983	1 000	<b>21 075</b>
<b>Total</b>	<b>21 685</b>	<b>5 983</b>	<b>1 000</b>	<b>28 668</b>

**27. CREDIT EXPOSURE FOR ASSETS CATEGORIZED BY GEOGRAPHICAL REGION:**

The details for this items are as follows:

	30 September 2024 (Reviewed not Audited)						
	Jordan	Other Arab Countries	Asia *	Europe	America	Rest of the World	Total
	USD '000	USD '000	USD '000	USD '000	USD '000	USD '000	USD '000
Balances with central banks	5 668 440	5 067 001	1 398	1 015 734	-	12 853	11 765 426
Balances and deposits with banks and financial institutions	199 326	1 038 072	316 212	1 906 366	640 180	57 880	4 158 036
Financial assets at fair value through profit or loss	-	30 550	-	6 707	-	2 722	39 979
Financial assets at fair value through OCI	7 187	386 543	-	147 154	-	-	540 884
<b>Direct credit facilities at amortized cost</b>	<b>9 092 204</b>	<b>21 507 334</b>	<b>502 211</b>	<b>2 013 928</b>	<b>2 660</b>	<b>965 098</b>	<b>34 083 435</b>
Consumer Banking	3 826 323	5 807 301	5 008	298 992	171	395 545	10 333 340
Small and Medium Corporates	953 687	1 710 082	52 503	795 470	-	283 936	3 795 678
Large Corporates	3 922 198	10 349 598	431 409	875 635	2 489	285 617	15 866 946
Banks and Financial Institutions	97 755	242 917	-	43 831	-	-	384 503
Government and Public Sector	292 241	3 397 436	13 291	-	-	-	3 702 968
Other financial assets at amortized cost	4 481 788	5 075 216	272 600	1 519 241	369 188	404 201	12 122 234
Other assets and financial derivatives - positive fair value	97 034	446 292	4 028	163 119	826	8 457	719 756
<b>Total</b>	<b>19 545 979</b>	<b>33 551 008</b>	<b>1 096 449</b>	<b>6 772 249</b>	<b>1 012 854</b>	<b>1 451 211</b>	<b>63 429 750</b>
<b>Total as of 31 December 2023 (Audited)</b>	<b>18 942 700</b>	<b>32 187 809</b>	<b>1 169 478</b>	<b>6 933 587</b>	<b>1 097 838</b>	<b>1 248 612</b>	<b>61 580 024</b>

\* Excluding Arab Countries.

**28. CREDIT EXPOSURE FOR ASSETS CATEGORIZED BY ECONOMIC SECTOR**

The details for this items are as follows:

30 September 2024 (Reviewed not Audited)												
Consumer Banking	Corporations									Banks and Financial Institutions	Government and Public Sector	Total
	Industry and Mining	Constructions	Real Estate	Trade	Agriculture	Tourism and Hotels	Transportation	Shares	General Services			
USD '000	USD '000	USD '000	USD '000	USD '000	USD '000	USD '000	USD '000	USD '000	USD '000	USD '000	USD '000	USD '000
Balances with central banks	-	-	-	-	-	-	-	-	-	-	11 765 426	11 765 426
Balances and deposits with banks and financial institutions	-	-	-	-	-	-	-	-	-	4 158 036	-	4 158 036
Financial assets at fair value through profit or loss	-	9 426	-	-	-	-	-	-	-	-	30 553	39 979
Financial assets at fair value through OCI	-	-	-	3 769	-	-	998	-	78 846	90 757	366 514	540 884
Direct credit facilities at amortized cost	10 333 340	5 104 878	1 893 258	1 322 140	4 433 433	434 526	811 310	515 645	34 991	5 112 443	3 702 968	34 083 435
Other financial assets at amortized cost	-	114 070	-	6 937	-	-	-	-	815 839	1 739 597	9 445 791	12 122 234
Other assets & Financial Derivatives - positive fair value	34 369	66 784	19 171	10 500	35 815	2 499	14 059	10 644	198 366	186 324	141 225	719 756
<b>Total</b>	<b>10 367 709</b>	<b>5 295 158</b>	<b>1 912 429</b>	<b>1 343 346</b>	<b>4 469 248</b>	<b>437 025</b>	<b>825 369</b>	<b>527 287</b>	<b>34 991</b>	<b>6 205 494</b>	<b>6 559 217</b>	<b>63 429 750</b>
<b>Total as of 31 December 2023 (Audited)</b>	<b>10 142 790</b>	<b>4 918 085</b>	<b>2 009 783</b>	<b>1 398 693</b>	<b>4 462 714</b>	<b>433 628</b>	<b>797 365</b>	<b>405 249</b>	<b>37 049</b>	<b>5 880 332</b>	<b>6 103 653</b>	<b>61 580 024</b>

## 29- CAPITAL MANAGEMENT AND LIQUIDITY

The Group manages its capital to safeguard its ability to continue its operating activities while maximizing the return to shareholders. The composition of the regulatory capital, as defined by Basel III standards is as follows:

	<b>30 September 2024</b> <b>(Reviewed not</b> <b>Audited)</b>	<b>31 December</b> <b>2023</b> <b>(Audited)</b>
	<b>USD '000</b>	<b>USD '000</b>
Common Equity Tier 1	10 585 896	10 121 289
Regulatory Adjustments (Deductions from Common Equity Tier 1)	(3 464 711)	(3 366 915)
Additional Tier 1	504 131	498 642
Deductions from Additional Tier 1	( 6 234)	( 6 234)
Supplementary Capital	678 894	590 782
<b>Regulatory Capital</b>	<b>8 297 976</b>	<b>7 837 564</b>
<b>Risk-weighted assets (RWA)</b>	<b>46 997 300</b>	<b>44 684 580</b>
<b>Common Equity Tier 1 Ratio</b>	<b>%15.15</b>	<b>%15.12</b>
<b>Tier 1 Capital Ratio</b>	<b>%16.21</b>	<b>%16.22</b>
<b>Capital Adequacy Ratio</b>	<b>%17.66</b>	<b>%17.54</b>

- The Board of Directors performs an overall review of the capital structure of the Group on a quarterly basis. As part of this review, the Board takes into consideration matters such as cost and risks of capital as integral factors in managing capital through setting dividend policies and capitalization of reserves.
- The liquidity coverage ratio is 235% as of 30 September 2024 and 235% as of 31 December 2023 (According to Central Bank of Jordan Memo no. 5/2020 the minimum liquidity coverage ratio is 100%).

### 31- EARNINGS PER SHARE ATTRIBUTABLE TO THE BANK'S SHAREHOLDERS

The details of this item are as follows:

	For the Nine-Months		For the Three-Months	
	Period Ended 30 September		Period Ended 30 September	
	(Reviewed not Audited)			
	2024	2023	2024	2023
	USD '000	USD '000	USD '000	USD '000
Profit for the period attributable to the Bank's shareholders	721 399	603 901	235 385	220 836
Less: Group's share of Interest on perpetual tier 1 capital bonds	( 13 387)	( 6 702)	-	-
Net Profit for the period attributable to the Bank's shareholders	708 012	597 199	235 385	220 836
			</	

### 32- CASH AND CASH EQUIVALENTS

The details of this item are as follows:

	For the Nine-Months Period Ended 30	
	September	
	2024	2023
	(Reviewed not Audited)	
	USD '000	USD '000
Cash and balances with central banks maturing within 3 months	13 169 726	12 483 870
<u>Add:</u> Balances with banks and financial institutions maturing within 3 months	3 702 567	4 735 889
<u>Less:</u> Banks and financial institutions deposits maturing within 3 months	3 557 176	3 528 234
<b>Total</b>	<b>13 315 117</b>	<b>13 691 525</b>

**30. Fair Value Hierarchy****Financial Instruments are either financial assets or financial liabilities**

The Group uses the following methods and alternatives of valuating and presenting the fair value of financial instruments:

Level 1: Quoted (unadjusted) market prices in active markets for identical assets or liabilities.

Level 2: Valuation techniques for which the lowest level input that is significant to the fair value measurement is directly or indirectly observable.

Level 3: Valuation techniques for which the lowest level input that is significant to the fair value measurement is unobservable.

**A. Fair Value of the Group financial assets and financial liabilities measured at fair value on a recurring basis.**

Some financial assets and financial liabilities are measured at fair value at the end of each reporting period, the following note illustrates how the fair value is determined (Valuation techniques and key inputs):

Financial Assets / Financial Liabilities	Fair Value as at		Fair Value Hierarchy	Valuation techniques and key inputs	Significant unobservable inputs	Relationship of unobservable inputs to fair value
	30 September 2024 (Reviewed not Audited)	31 December 2023 (Audited)				
	USD '000	USD '000				
<b>Financial Assets at Fair Value</b>						
Financial assets at fair value through profit or loss:						
Treasury bills and Government Bonds	30 552	13 414	Level 1	Quoted Shares	Not Applicable	Not Applicable
Corporate Bonds	9 427	10 443	Level 1	Quoted Shares	Not Applicable	Not Applicable
Shares and mutual funds	35 311	31 155	Level 1	Quoted Shares	Not Applicable	Not Applicable
<b>Total Financial Assets at Fair Value through Profit or Loss</b>	<b>75 290</b>	<b>55 012</b>				
Financial derivatives - positive fair value	166 279	217 629	Level 2	Through Comparison of similar financial instruments	Not Applicable	Not Applicable
Financial assets at fair value through other comprehensive income:						
Quoted shares	157 813	154 510	Level 1	Quoted Shares	Not Applicable	Not Applicable
Unquoted shares	214 961	194 589	Level 2	Through using the index sector in the market	Not Applicable	Not Applicable
Governmental and Corporate bonds through OCI	540 884	409 939	Level 2	Through using the index sector in the market	Not Applicable	Not Applicable
<b>Total financial assets at fair value through other comprehensive income</b>	<b>913 658</b>	<b>759 038</b>				
<b>Total Financial Assets at Fair Value</b>	<b>1 155 227</b>	<b>1 031 679</b>				
<b>Financial Liabilities at Fair Value</b>						
Financial derivatives - negative fair value	160 598	197 538	Level 2	Through Comparison of similar financial instruments	Not Applicable	Not Applicable
<b>Total Financial Liabilities at Fair Value</b>	<b>160 598</b>	<b>197 538</b>				

There were no transfers between Level 1 and 2 during the nine-month period ended 30 September 2024 and the year 2023.

**B. Fair value of the Group financial assets and financial liabilities that are not measured at fair value on a recurring basis.**

Except as detailed in the following table, we believe that the carrying amounts of financial assets and financial liabilities recognized in the banks condensed consolidated interim financial information approximate their fair values:

	30 September 2024 (Reviewed not Audited)		31 December 2023 (Audited)		Fair Value Hierarchy
	Book value	Fair value	Book value	Fair value	
	USD '000	USD '000	USD '000	USD '000	
<b>Financial assets not calculated at fair value</b>					
Mandatory cash reserve, Time and notice balances and Certificates of deposit with central banks	8 176 671	8 185 718	8 515 819	8 525 937	Level 2
Balances and deposits with banks and financial institutions	4 158 036	4 162 383	4 478 287	4 487 885	Level 2
Direct credit facilities at amortized cost	34 083 435	34 325 288	33 158 248	33 389 563	Level 2
Other financial assets at amortized cost	12 122 234	12 253 357	10 376 401	10 492 219	Level 1 & 2
<b>Total financial assets not calculated at fair value</b>	<b>58 540 376</b>	<b>58 926 746</b>	<b>56 528 755</b>	<b>56 895 604</b>	
<b>Financial liabilities not calculated at fair value</b>					
Banks' and financial institutions' deposits	3 665 209	3 681 532	3 295 702	3 310 942	Level 2
Customer deposits	48 865 618	49 248 805	47 811 253	48 150 490	Level 2
Cash margin	3 005 377	3 024 139	2 813 487	2 827 902	Level 2
Borrowed funds	472 775	477 870	509 809	517 890	Level 2
<b>Total financial liabilities not calculated at fair value</b>	<b>56 008 979</b>	<b>56 432 346</b>	<b>54 430 251</b>	<b>54 807 224</b>	

The fair values of the financial assets and financial liabilities included in level 2 categories above have been determined in accordance with the generally accepted pricing models based on a discounted cash flow analysis, with the most significant inputs being the discount rate that reflects the credit risk of counterparties.



### 33. RELATED PARTIES TRANSACTIONS

The details of the balances with related parties are as follows:

30 September 2024 (Reviewed not Audited)				
	Deposits owed from Related Parties	Direct Credit Facilities at Amortized Cost	Deposits owed to Related Parties	LCs, LGs, Unutilized Credit Facilities and Acceptances
	USD '000	USD '000	USD '000	USD '000
Associates	280 754	-	14 830	94 867
Major Shareholders and Members of the Board of Directors	-	212 118	869 879	96 746
<b>Total</b>	<b>280 754</b>	<b>212 118</b>	<b>884 709</b>	<b>191 613</b>

31 December 2023 (Audited)				
	Deposits owed from Related Parties	Direct Credit Facilities at Amortized Cost	Deposits owed to Related Parties	LCs, LGs, Unutilized Credit Facilities and Acceptances
	USD '000	USD '000	USD '000	USD '000
Associates	115 015	-	8 859	90 015
Major Shareholders and Members of the Board of Directors	-	199 068	603 203	80 869
<b>Total</b>	<b>115 015</b>	<b>199 068</b>	<b>612 062</b>	<b>170 884</b>

- All facilities granted to related parties are performing loans in accordance with the internal credit rating of the Group.

The details of transactions with related parties are as follows:

For the Nine-Months Period Ended 30 September 2024 (Reviewed not Audited)		
	Interest Income	Interest Expense
	USD '000	USD '000
Associated Companies	5 382	1 161

For the Nine-Months Period Ended 30 September 2023 (Reviewed not Audited)		
	Interest Income	Interest Expense
	USD '000	USD '000
Associated Companies	4 150	1 170

- Direct credit facilities granted to top management personnel amounted to USD 1.1 million and indirect credit facilities amounted to USD 5.6 thousand as of 30 September 2024 (USD 1.2 million direct credit facilities and USD 5.6 thousand indirect credit facilities as of 31 December 2023).

- Interest on credit facilities granted to major shareholders and members of the Board of Directors is recorded at arm's length.

- Deposits of key management personnel amounted to USD 5.9 million as of 30 September 2024 (USD 5.2 million as of 31 December 2023).

- The salaries and other fringe benefits of the Group's top management personnel, inside and outside Jordan, amounted to USD 65.4 million for the nine-months period ended 30 September 2024 (USD 62.3 million for the nine-months period ended 30 September 2023).

### **34 - LEGAL CASES**

There are lawsuits filed against the Group which amounted to USD 354.3 million as of 30 September 2024 (USD 343.4 million as of 31 December 2023). In the opinion of the management and the lawyers representing the Group in the litigations at issue, the provisions taken in connection with these lawsuits are adequate.

البنك العربي ش م ع

عمان - المملكة الاردنية الهاشمية

المعلومات المالية المرحلية الموجزة

(مراجعة غير مدققة)

٣٠ ايلول ٢٠٢٤

البنك العربي ش. م. ع  
(شركة مساهمة عامة محدودة)  
عمان – المملكة الاردنية الهاشمية  
المعلومات المالية المرحلية الموجزة  
(مراجعة غير مدققة)  
٣٠ ايلول ٢٠٢٤

جدول المحتويات

تقرير المراجعة

قائمة

أ	قائمة المركز المالي المرحلية الموجزة
ب	قائمة الارباح أو الخسائر المرحلية الموجزة
ج	قائمة الدخل الشامل المرحلية الموجزة
د	قائمة التغيرات في حقوق الملكية المرحلية الموجزة
هـ	قائمة التدفقات النقدية المرحلية الموجزة

صفحة

٦ - ٣١	الإيضاحات حول المعلومات المالية المرحلية الموجزة
--------	--

## تقرير حول مراجعة المعلومات المالية المرحلية الموجزة

ع م / ٦٦٣١

السادة رئيس وأعضاء مجلس الإدارة المحترمين  
البنك العربي ش.م.ع  
عمان - المملكة الأردنية الهاشمية

### مقدمة

قمنا بمراجعة قائمة المركز المالي المرحلية الموجزة المرفقة للبنك العربي ش.م.ع (شركة مساهمة عامة محدودة) كما في ٣٠ ايلول ٢٠٢٤ وكل من قوائم الارباح أو الخسائر والدخل الشامل المرحلية الموجزة للثلاثة اشهر و للتسعة أشهر المنتهية في ٣٠ ايلول ٢٠٢٤ والتغيرات في حقوق الملكية والتدفقات النقدية المرحلية الموجزة للتسعة أشهر المنتهية بذلك التاريخ، وملخص للسياسات المحاسبية الهامة والمعلومات الإيضاحية الأخرى، ان الإدارة مسؤولة عن إعداد هذه المعلومات المالية المرحلية الموجزة وعرضها بصورة عادلة وفقاً لمعيار المحاسبة الدولي رقم (٣٤) المتعلق بالتقارير المالية المرحلية، ان مسؤوليتنا هي إبداء استنتاج حول هذه المعلومات المالية المرحلية الموجزة استناداً إلى مراجعتنا.

### نطاق المراجعة

قمنا بمراجعتنا وفقاً للمعيار الدولي حول عمليات المراجعة رقم ٢٤١٠، "مراجعة المعلومات المالية المرحلية الموجزة التي يقوم بها مدقق الحسابات المستقل". تتضمن مراجعة المعلومات المالية المرحلية الموجزة القيام بإجراء الاستفسارات، بشكل رئيسي من الأشخاص المسؤولين عن الامور المالية والمحاسبية، وتطبيق اجراءات تحليلية واجراءات مراجعة اخرى. ان نطاق المراجعة أقل جوهرية من نطاق التدقيق الذي يتم وفقاً للمعايير الدولية للتدقيق، وتبعاً لذلك، فانها لا تمكننا من الحصول على تأكيد حول جميع الامور الهامة التي يمكن ان يبينها التدقيق، لذا فإننا لا نبدي رأي تدقيق حولها.

### الاستنتاج

استناداً إلى مراجعتنا، لم يتبين لنا ما يدعونا إلى الاعتقاد بأن المعلومات المالية المرحلية الموجزة المرفقة غير معقدة من جميع النواحي الجوهرية وفقاً لمعيار المحاسبة الدولي رقم (٣٤) المتعلق بالتقارير المالية المرحلية الموجزة.

ديلويت أند توش (الشرق الأوسط) - الأردن

أحمد فتحي شتيوي  
إجازة رقم (١٠٢٠)

عمان - المملكة الأردنية الهاشمية  
٣١ تشرين الاول ٢٠٢٤


Deloitte & Touche (M.E.)


ديلويت أند توش (الشرق الأوسط)

010101

**البنك العربي ش.م.ع**  
**(شركة مساهمة عامة محدودة)**  
**عمان - المملكة الأردنية الهاشمية**  
**قائمة المركز المالي المرحلية الموجزة**  
**(بآلاف الدنانير الأردنية)**

الموجودات	إيضاحات	٣٠ أيلول ٢٠٢٤ (مراجعة غير منققة)	٣١ كانون الأول ٢٠٢٣ (منققة)
نقد وأرصدة لدى بنوك مركزية - بالصافي	٤	٧ ١٥٦ ٣٥٠	٧ ١٤٩ ١٩٩
أرصدة لدى بنوك ومؤسسات مصرفية - بالصافي	٥	٢ ٤٣٩ ٤٦١	٢ ٦٦٩ ٧٣٩
إيداعات لدى بنوك ومؤسسات مصرفية - بالصافي	٦	٤٩ ٦١٢	٩٦ ٩٢٥
موجودات مالية بالقيمة العادلة من خلال الأرباح أو الخصائر	٧	٢١ ٦٦٩	٩ ٥١٤
مشتقات مالية - قيمة عادلة موجبة		٤٢ ٧١٨	٥٦ ٥٥٦
تمهيلات إنتمانية مباشرة بالتكلفة المطفأة - بالصافي	٩	١٢ ١٣٥ ٢٧٨	١١ ٨٣١ ٧٤٥
موجودات مالية بالقيمة العادلة من خلال الدخل الشامل الآخر	٨	١٤٣ ٨٦٦	١٢٨ ٣٥٠
موجودات مالية أخرى بالتكلفة المطفأة - بالصافي	١٠	٥ ٦٨٤ ٤٠٥	٥ ١١٤ ٩٠٧
إستثمارات في شركات تابعة وحليفة		٩٦٥ ٥٢٨	٨٧٩ ٠٠٨
موجودات ثابتة - بالصافي	١١	٢٠١ ٦٨٦	٢٠٤ ١٢٧
موجودات أخرى - بالصافي	١٢	٥٣٣ ٧٥٦	٤٨٩ ٦٨٧
موجودات ضريبية مؤجلة		١٧٨ ٠٥١	١٥٧ ٢٤٧
<b>مجموع الموجودات</b>		<b>٢٩ ٥٥٢ ٣٨٠</b>	<b>٢٨ ٧٨٧ ٠٠٤</b>
<b>المطلوبات وحقوق الملكية</b>			
ودائع بنوك ومؤسسات مصرفية		١ ٩٢٤ ٩٤٦	١ ٨١٨ ٣٣٠
ودائع عملاء	١٣	٢٠ ١٧٨ ١٥١	١٩ ٨٥٢ ٨٠٩
تأمينات نقدية		١ ٦٦٠ ٤٦٧	١ ٥٨٦ ٣٤١
مشتقات مالية - قيمة عادلة سالبة		٣٨ ٤٨٧	٤٩ ٣٠٠
أموال مقترضة	١٤	٢٥٩ ٩١٥	٢٨٥ ١٠٩
مخصص ضريبة الدخل	١٥	١٤٠ ٣٨٠	١٢٦ ٥٠٦
مخصصات أخرى		١٤٢ ٨٣٣	١٥١ ٣٢١
مطلوبات أخرى	١٦	٦٧١ ٢٤٥	٥٩٣ ٩٨٠
مطلوبات ضريبية مؤجلة		٣ ٩٧٦	٣ ٦٥٣
<b>مجموع المطلوبات</b>		<b>٢٥ ٠٢٠ ٤٠٠</b>	<b>٢٤ ٤٦٧ ٣٤٩</b>
رأس المال المدفوع	١٧	٦٤٠ ٨٠٠	٦٤٠ ٨٠٠
علاوة إصدار		٨٥٩ ٦٢٦	٨٥٩ ٦٢٦
إحتياطي إجباري	١٧	٦٤٠ ٨٠٠	٦٤٠ ٨٠٠
إحتياطي اختياري		٦١٤ ٩٢٠	٦١٤ ٩٢٠
إحتياطي عام		٥٨٣ ٦٩٥	٥٨٣ ٦٩٥
إحتياطي مخاطر مصرفية عامة		١٠٨ ٤٩٤	١٠٨ ٤٩٤
إحتياطي ترجمة عملات أجنبية		( ١١٥ ٠٨٤ )	( ٨٩ ٧٥١ )
إحتياطي تقييم إستثمارات		( ٢٥١ ٧٧٠ )	( ٢٥١ ٢٢٠ )
أرباح مدورة	١٨	١ ٢٧٣ ١٩٤	١ ٠٣٤ ٩٨٦
<b>مجموع حقوق الملكية ( مساهمي البنك )</b>		<b>٤ ٣٥٤ ٦٧٥</b>	<b>٤ ١٤٢ ٣٥٠</b>
سندات رأسمالية الشريحة ١	١٩	١٧٧ ٣٠٥	١٧٧ ٣٠٥
<b>مجموع حقوق الملكية</b>		<b>٤ ٥٣١ ٩٨٠</b>	<b>٤ ٣١٩ ٦٥٥</b>
<b>مجموع المطلوبات وحقوق الملكية</b>		<b>٢٩ ٥٥٢ ٣٨٠</b>	<b>٢٨ ٧٨٧ ٠٠٤</b>

المدير العام  


رئيس مجلس الإدارة  


تعتبر الايضاحات المرفقة من رقم (١) الى رقم (٢٢) جزءاً من هذه المعلومات المالية المرحلية الموجزة وتقرأ معها ومع تقرير المراجعة المرفق.

البنك العربي ش.م.ع  
(شركة مساهمة عامة محدودة)  
عمان - المملكة الأردنية الهاشمية  
قائمة الأرباح أو الخسائر المرحلية الموجزة  
(بآلاف الدنانير الأردنية)  
(مراجعة غير مدققة)

للتسعة أشهر المنتهية في ٣٠ أيلول		للتسعة أشهر المنتهية في ٣٠ أيلول		إيضاحات	
٢٠٢٣	٢٠٢٤	٢٠٢٣	٢٠٢٤		
<b>الإيرادات</b>					
٤٣٥ ٧٢٣	٤٦٩ ١٨٨	١ ٢٣٩ ٢٣٩	١ ٣٨٠ ٦٤٨	٢٠	فوائد دائنة
١٨٢ ١٩٣	٢٠٤ ٤٧٢	٥٠١ ٧٣٤	٥٩٤ ٨٨٨	٢١	ينزل: فوائد مدينة
٢٥٣ ٥٣٠	٢٦٤ ٧١٦	٧٣٧ ٥٠٥	٧٨٥ ٧٦٠		صافي إيراد الفوائد
٣٩ ٧٥٦	٣٨ ٦١٩	١٢٠ ١١١	١٢١ ٤١٧	٢٢	صافي إيراد العمولات
٢٩٣ ٢٨٦	٣٠٣ ٣٣٥	٨٥٧ ٦١٦	٩٠٧ ١٧٧		صافي إيراد الفوائد والعمولات
١١ ٠٦١	١٦ ٨١٨	٣٤ ٧٠٤	٣٥ ٩٧٤		فروقات العملات الاجنبية
١٢	٧٠٧	٦٨٠	١ ٤٥٢	٢٣	أرباح موجودات مالية بالقيمة العادلة من خلال الأرباح أو الخسائر
٢٥٦	٢٦٠	٣ ٩٣٢	٣ ١٢٥	٨	توزيعات نقدية من موجودات مالية بالقيمة العادلة من خلال الدخل الشامل الآخر
٥٧ ٠٨٦	٧٦ ٣٨٨	١٣٧ ١٦١	١٥٨ ٦٧٧		توزيعات نقدية من أرباح شركات تابعة وحليفة
٥ ٧٢٣	٤ ٤٦٩	١٢ ٨٦٤	١٢ ١٠٩	٢٤	إيرادات أخرى - بالصافي
٣٦٧ ٤٢٤	٤٠١ ٩٧٧	١ ٠٤٦ ٩٥٧	١ ١١٨ ٥١٤		إجمالي الدخل
<b>المصروفات</b>					
٦٤ ٠١٣	٦٠ ٨٩٦	١٩٠ ١٥٦	١٨٨ ٨٠٧		نفقات الموظفين
٥١ ٦٧٢	٥٤ ٧٩٤	١٥٣ ٤٣٤	١٥٨ ٨٠٨		مصاريف أخرى
٨ ٥٣٩	٨ ٢٨٤	٢٥ ٦٢٣	٢٥ ٠٧٣		إستهلاكات وإطفاءات
٣٤ ٨١٣	٥٣ ٩١٨	١١٥ ٠١٣	١٥٩ ٦٥٣		خسائر ائتمانية متوقعة على الموجودات المالية
٣ ٥٣٤	٤ ٣٠١	١١ ٠٩٢	١٦ ٦٤٢		مخصصات أخرى
١٦٢ ٥٧١	١٨٢ ١٩٣	٤٩٥ ٣١٨	٥٤٨ ٩٨٣		مجموع المصروفات
٢٠٤ ٨٥٣	٢١٩ ٧٨٤	٥٥١ ٦٣٩	٥٦٩ ٥٣١		الربح للفترة قبل الضريبة
٣٨ ٢١٩	٤٤ ٥٣٤	١٢٥ ٥١٤	١٣٤ ٤٨٥	١٥	ينزل: مصروف ضريبة الدخل
١٦٦ ٦٣٤	١٧٥ ٢٥٠	٤٢٦ ١٢٥	٤٣٥ ٠٤٦		الربح للفترة

المدير العام

*Amr Sadeh*

رئيس مجلس الإدارة

*محمد زور*

تعتبر الايضاحات المرفقة من رقم (١) الى رقم (٣٣) جزءاً من هذه المعلومات المالية المرحلية الموجزة وتقرأ معها ومع تقرير المراجعة المرفق.

البنك العربي ش. م. ع

(شركة مساهمة عامة محدودة)

عمان - المملكة الأردنية الهاشمية

قائمة الدخل الشامل المرحلية الموجزة

(بآلاف الدنانير الاردنية)

(مراجعة غير مدققة)

للتسعة أشهر المنتهية في ٣٠ أيلول		لثلاثة أشهر المنتهية في ٣٠ أيلول	
٢٠٢٣	٢٠٢٤	٢٠٢٣	٢٠٢٤
١٦٦ ٦٣٤	١٧٥ ٢٥٠	٤٢٦ ١٢٥	٤٣٥ ٠٤٦
الربح للفترة			
يضاف: بنود الدخل الشامل الآخر بعد الضريبة			
بنود سيتم اعادته تحويلها لاحقا الى قائمة الأرباح أو الخسائر المرحلية الموجزة			
( ٢٤ ٣٩٠ )	٣ ٦٤٢	( ١٥ ٢٣٥ )	( ٢٥ ٣٣٣ )
فروقات غُملة ناتجة عن ترجمة عملات أجنبية			
بنود لن يتم اعادته تحويلها لاحقا الى قائمة الأرباح أو الخسائر المرحلية الموجزة			
( ٥٦٥ )	( ٦٢٣ )	( ٤١١ )	( ٥٥٠ )
صافي التغير في القيمة العادلة للموجودات المالية بالقيمة العادلة من خلال الدخل الشامل الآخر			
( ٢٤ ٩٥٥ )	٣ ٠١٩	( ١٥ ٦٤٦ )	( ٢٥ ٨٨٣ )
مجموع بنود الدخل الشامل الآخر للفترة بعد الضريبة			
١٤١ ٦٧٩	١٧٨ ٢٦٩	٤١٠ ٤٧٩	٤٠٩ ١٦٣
مجموع الدخل الشامل الآخر للفترة			

تعتبر الايضاحات المرفقة من رقم (١) الى رقم (٣٣) جزءاً من هذه المعلومات المالية المرحلية الموجزة وتقرأ معها ومع تقرير المراجعة المرفق.



البنك العربي ش.م.ع

(شركة مساهمة عامة محدودة)

عمان - المملكة الأردنية الهاشمية

قائمة التغيرات في حقوق الملكية المرحلية الموجزة

(بآلاف الدنانير الأردنية)

(مراجعة غير مدققة)

إيضاحات	رأس المال المدفوع	علاوة إصدار	إحتياطي إيجباري	إحتياطي اختياري	إحتياطي عام	إحتياطي مخاطر مصرفية عامة	إحتياطي ترجمة عملات أجنبية	إحتياطي تقييم استثمارات	أرباح مدورة	مجموع حقوق الملكية ( مساهمي البنك )	سندات رأسمالية الشريحة ١	مجموع حقوق الملكية
<b>للتسعة أشهر المنتهية في ٣٠ أيلول ٢٠٢٤</b>												
رصيد بداية السنة	٦٤٠.٨٠٠	٨٥٩.٦٢٦	٦٤٠.٨٠٠	٦١٤.٩٢٠	٥٨٣.٦٩٥	١٠٨.٤٩٤	( ٨٩.٧٥١ )	( ٢٥١.٢٢٠ )	١٠٣٤.٩٨٦	٤١٤٢.٣٥٠	١٧٧.٣٠٥	٤.٣١٩.٦٥٥
الربح للفترة	-	-	-	-	-	-	-	-	٤٣٥.٠٤٦	٤٣٥.٠٤٦	-	٤٣٥.٠٤٦
الدخل الشامل الآخر للفترة	-	-	-	-	-	-	-	( ٥٥٠ )	-	( ٢٥.٨٨٣ )	-	( ٢٥.٨٨٣ )
مجموع الدخل الشامل للفترة	-	-	-	-	-	-	( ٢٥.٣٣٣ )	( ٥٥٠ )	٤٣٥.٠٤٦	٤٠٩.١٦٣	-	٤٠٩.١٦٣
توزيعات أرباح	١٨	-	-	-	-	-	-	-	( ١٩٢.٢٤٠ )	( ١٩٢.٢٤٠ )	-	( ١٩٢.٢٤٠ )
الفوائد المدفوعة على السندات الرأسمالية الشريحة ١ *	١٨	-	-	-	-	-	-	-	( ٤٥٩٨ )	( ٤٥٩٨ )	-	( ٤٥٩٨ )
رصيد نهاية الفترة	٦٤٠.٨٠٠	٨٥٩.٦٢٦	٦٤٠.٨٠٠	٦١٤.٩٢٠	٥٨٣.٦٩٥	١٠٨.٤٩٤	( ١١٥.٠٨٤ )	( ٢٥١.٧٧٠ )	١.٢٧٣.١٩٤	٤.٣٥٤.٦٧٥	١٧٧.٣٠٥	٤.٥٣١.٩٨٠
<b>للتسعة أشهر المنتهية في ٣٠ أيلول ٢٠٢٣</b>												
رصيد بداية السنة	٦٤٠.٨٠٠	٨٥٩.٦٢٦	٦٤٠.٨٠٠	٦١٤.٩٢٠	٥٨٣.٦٩٥	١٠٨.٤٩٤	( ٣٣٨.٠٧٧ )	( ٢٤٦.٢٠٤ )	١.٠٦٥.٧٢١	٣.٩٢٩.٧٧٥	-	٣.٩٢٩.٧٧٥
الربح للفترة	-	-	-	-	-	-	-	-	٤٢٦.١٢٥	٤٢٦.١٢٥	-	٤٢٦.١٢٥
الدخل الشامل الآخر للفترة	-	-	-	-	-	-	( ١٥.٢٣٥ )	( ٤١١ )	-	( ١٥.٦٤٦ )	-	( ١٥.٦٤٦ )
مجموع الدخل الشامل للفترة	-	-	-	-	-	-	( ١٥.٢٣٥ )	( ٤١١ )	٤٢٦.١٢٥	٤١٠.٤٧٩	-	٤١٠.٤٧٩
توزيعات أرباح	١٨	-	-	-	-	-	-	-	( ١٦٠.٢٠٠ )	( ١٦٠.٢٠٠ )	-	( ١٦٠.٢٠٠ )
رصيد نهاية الفترة	٦٤٠.٨٠٠	٨٥٩.٦٢٦	٦٤٠.٨٠٠	٦١٤.٩٢٠	٥٨٣.٦٩٥	١٠٨.٤٩٤	( ٣٥٣.٣١٢ )	( ٢٤٦.٦١٥ )	١.٣٣١.٦٤٦	٤.١٨٠.٠٥٤	-	٤.١٨٠.٠٥٤

-تشمل الأرباح المدورة موجودات ضريبية مؤجلة مقيدة التصرف بمبلغ ١٦٩,٥ مليون دينار كما في ٣٠ أيلول ٢٠٢٤ ( ١٤٨,٤ مليون دينار كما في ٣١ كانون الأول ٢٠٢٣).

- أصدر البنك المركزي الأردني تعليمات رقم ١٨/٢٠١٨ بتاريخ ٦ حزيران ٢٠١٨ والذي طلب من خلاله نقل رصيد حساب المخاطر المصرفية العامة ( المحتسب وفقاً لتعليمات البنك المركزي الأردني) لحساب الأرباح المدورة للتقاص مع أثر معيار ٩ المسجل على الرصيد الافتتاحي لحساب الأرباح المدورة كما في ١ كانون الثاني ٢٠١٨، كما ونصت التعليمات الإبقاء على الفائض من رصيد بند احتياطي مخاطر مصرفية عامة والبالغ حوالي (٢٦,٧) مليون دينار مقيد التصرف.ولا يجوز توزيعه كأرباح على المساهمين ولا يجوز استخدامه لأي أغراض أخرى الا بموافقة مسبقة من البنك المركزي الأردني.

- يحظر التصرف بمبلغ ٢٥١,٨ مليون دينار كما في ٣٠ أيلول ٢٠٢٤ والذي يمثل رصيد احتياطي تقييم الاستثمارات السالب وفقاً لتعليمات هيئة الأوراق المالية والبنك المركزي الأردني.

\* بلغت الفوائد المدفوعة على السندات الرأسمالية الشريحة الأولى ٧,٤ مليون دينار كما في ٣٠ أيلول ٢٠٢٤ وتظهر بالصافي بعد طرح الضريبة بحوالي ٢,٨ مليون دينار.

تعتبر الايضاحات المرفقة من رقم (١) الى رقم (٣٣) جزءاً من هذه المعلومات المالية المرحلية الموجزة وتقرأ معها ومع تقرير المراجعة المرفق.

**البنك العربي ش. م. ع**  
**(شركة مساهمة عامة محدودة)**  
**عمان - المملكة الاردنية الهاشمية**  
**قائمة التدفقات النقدية المرحلية الموجزة**  
**(بالآلاف الدنانير الاردنية)**  
**(مراجعة غير مدققة)**

للتسعة أشهر المنتهية في ٣٠ أيلول		ايضاحات	
٢٠٢٣	٢٠٢٤		
٥٥١ ٦٣٩	٥٦٩ ٥٣١		<b>التدفقات النقدية من عمليات التشغيل:</b>
			<b>الربح للفترة قبل الضريبة</b>
			تعديلات:
٢٥ ٦٢٣	٢٥ ٠٧٣		استهلاكات واطفاءات
١١٥ ٠١٣	١٥٩ ٦٥٣		خسائر ائتمانية متوقعة على الموجودات المالية
٥١ ٧١٩	٢٣ ٥٥٨		صافي الفوائد المستحقة
( ٤٠ )	( ٥٥ )		(أرباح) بيع موجودات ثابتة
( ٢٢١ )	( ٣٤٦ )	٢٣	(أرباح) إعادة تقييم موجودات مالية بالقيمة العادلة من خلال الأرباح أو الخسائر
( ١٣٧ ١٦١ )	( ١٥٨ ٦٧٧ )		توزيعات نقدية من شركات تابعة وحليفة
( ٣ ٩٣٢ )	( ٣ ١٢٥ )	٨	توزيعات نقدية من موجودات مالية بالقيمة العادلة من خلال الدخل الشامل الآخر
١١ ٠٩٢	١٦ ٦٤٢		مخصصات أخرى
٦١٣ ٧٣٢	٦٣٢ ٢٥٤		<b>المجموع</b>
			<b>(الزيادة) النقص في الموجودات:</b>
( ٦١ ٠٥٤ )	٤٧ ٣٤٠		أرصدة وإيداعات لدى بنوك ومؤسسات مصرفية (تستحق خلال مدة تزيد عن ثلاثة أشهر)
( ٢٠٠ ٩١٦ )	( ٤٦٨ ٨٥٧ )		تسهيلات ائتمانية مباشرة بالتكلفة المطفأة
١٦ ٢٨١	( ١١ ٨٠٩ )		موجودات مالية بالقيمة العادلة من خلال الأرباح أو الخسائر
( ٩٨ ٢١٣ )	( ٩٤ ١٠٨ )		موجودات أخرى ومشتقات مالية
			<b>الزيادة (النقص) في المطلوبات:</b>
٥١٤	٦٢ ١١٦		ودائع بنوك ومؤسسات مصرفية (تستحق خلال مدة تزيد عن ثلاثة أشهر)
١٩٧ ٩٨٠	٣٢٥ ٣٤٢		ودائع عملاء
٥٠ ٢٧٢	٧٤ ١٢٦		تأمينات نقدية
( ١٠ ٣٥٨ )	٤٣ ٩٢٠		مطلوبات أخرى ومشتقات مالية
٥٠٨ ٢٣٨	٦١٠ ٣٢٤		<b>صافي التدفقات النقدية من عمليات التشغيل قبل الضريبة المدفوعة</b>
( ١٠٧ ٩٦٩ )	( ١٤١ ٤٠٨ )	١٥	ضريبة الدخل المدفوعة
٤٠٠ ٢٦٩	٤٦٨ ٩١٦		<b>صافي التدفقات النقدية من عمليات التشغيل</b>
			<b>التدفقات النقدية من عمليات الاستثمار:</b>
( ١ ٨٣٣ )	( ١٦ ٠٦٦ )		(شراء) موجودات مالية بالقيمة العادلة من خلال الدخل الشامل الآخر
٢٤٤ ٤٣٦	( ٥٦٣ ٣٧٦ )		(شراء) إستحقاق موجودات مالية أخرى بالتكلفة المطفأة
( ٤ ١٧٩ )	( ٤ ٩٨٤ )		(الزيادة) في استثمارات في شركات تابعة وحليفة
( ١٤ ٢٦٠ )	( ٢٣ ٠٠٠ )	١١	(الزيادة) في الموجودات الثابتة
١٣٧ ١٦١	١٥٨ ٦٧٧		توزيعات نقدية من شركات تابعة وحليفة
٣ ٩٣٢	٣ ١٢٥	٨	توزيعات نقدية من موجودات مالية بالقيمة العادلة من خلال الدخل الشامل الآخر
٣٦٥ ٢٥٧	( ٤٤٥ ٦٢٤ )		<b>صافي (الإستخدامات النقدية في) التدفقات النقدية من عمليات الاستثمار</b>
			<b>التدفقات النقدية من عمليات التمويل:</b>
( ١٥٩ ٩٣٦ )	( ١٩٢ ١٧٠ )	١٨	أرباح موزعة على المساهمين
( ٢٠ ٨٨٨ )	( ٢٥ ١٩٤ )		(النقص) في أموال مقترضة
-	( ٧ ٤١٧ )	١٨	الفائدة المدفوعة على السندات الرأسمالية الشريحة ١
( ١٨٠ ٨٢٤ )	( ٢٢٤ ٧٨١ )		<b>صافي (الإستخدامات النقدية في) عمليات التمويل</b>
٥٨٤ ٧٠٢	( ٢٠١ ٤٨٩ )		صافي (النقص) الزيادة في النقد وما في حكمه
( ٦ ٣٦٨ )	( ٢٥ ٣٣٣ )		فروقات عملة - تغير أسعار الصرف
٧ ٠٩٤ ٤٣٦	٨ ١٢٣ ٠٦١		النقد وما في حكمه في بداية الفترة
٧ ٦٧٢ ٧٧٠	٧ ٨٩٦ ٢٣٩	٣٢	<b>النقد وما في حكمه في نهاية الفترة</b>
			<b>التدفقات النقدية التشغيلية من الفوائد</b>
٤٢٨ ٣٤٢	٥٥٤ ٠٨٧		فوائد مدفوعة
١ ٢١٧ ٥٦٦	١ ٣٦٣ ٤٠٥		فوائد مقبوضة

تعتبر الايضاحات المرفقة رقم (١) الى رقم (٣٣) جزءاً من هذه المعلومات المالية المرحلية الموجزة وتقرأ معها ومع تقرير المراجعة المرفق.

البنك العربي ش م ع  
إيضاحات حول المعلومات المالية المرحلية الموجزة  
٣٠ أيلول ٢٠٢٤  
(مراجعة غير مدققة)

**١- معلومات عامة**

تأسس البنك العربي عام ١٩٣٠، وهو مسجل كشركة مساهمة عامة محدودة أردنية مركزها الرئيسي عمان -المملكة الأردنية الهاشمية ويقوم بالأعمال المصرفية من خلال فروع المنتشرة في الأردن وعددها ٦٨ والخارج وعددها ١٢٢ ومن خلال شركاته التابعة والبنك العربي (سويسرا) المحدود.

يتم تداول أسهم البنك العربي ش م ع في سوق عمان المالي. ان مساهمي البنك العربي ش م ع هم نفس مساهمي البنك العربي سويسرا (كل ١٨ سهم من البنك العربي ش م ع متساوية / متداولة في سهم واحد من البنك العربي سويسرا).

تم إقرار القوائم المالية المرفقة من مجلس إدارة البنك العربي بموجب جلسته رقم (٦) بتاريخ ٣١ تشرين الأول ٢٠٢٤ .

**٢- أسس إعداد المعلومات المالية المرحلية الموجزة**

**١-٢ أسس الإعداد**

تم إعداد المعلومات المالية المرحلية الموجزة وفقاً لمعيار المحاسبة الدولي رقم ٣٤ (التقارير المالية المرحلية).

تقرأ المعلومات المالية المرحلية الموجزة للبنك العربي ش م ع بالتزامن مع المعلومات المالية المرحلية الموحدة الموجزة لمجموعة البنك العربي وتعتبر جزءاً لا يتجزأ منها.

تم إعداد المعلومات المالية المرحلية الموجزة وفقاً لمبدأ التكلفة التاريخية باستثناء الموجودات المالية بالقيمة العادلة من خلال الأرباح أو الخسائر، الموجودات المالية بالقيمة العادلة من خلال الدخل الشامل الآخر و المشتقات المالية التي تظهر بالقيمة العادلة بتاريخ المعلومات المالية المرحلية الموجزة.

ان المعلومات المالية المرحلية الموجزة لا تتضمن كافة المعلومات والإيضاحات للقوائم المالية السنوية والمعدة وفقاً للمعايير الدولية للتقارير المالية ويجب أن تقرأ مع التقرير السنوي للبنك كما في ٣١ كانون الأول ٢٠٢٣ ، كما ان نتائج الأعمال للتسعة أشهر المنتهية في ٣٠ أيلول ٢٠٢٤ لا تمثل بالضرورة مؤشراً على النتائج المتوقعة للسنة المنتهية في ٣١ كانون الأول ٢٠٢٤ كما لم يتم إجراء التخصيص على أرباح الفترة للتسعة أشهر المنتهية في ٣٠ أيلول ٢٠٢٤ والتي يتم إجراؤها في نهاية السنة المالية .

ان الدينار الأردني هو عملة إظهار المعلومات المالية المرحلية الموجزة.

تمثل المعلومات المالية المرحلية الموجزة المرفقة المعلومات المالية المرحلية الموجزة لفروع البنك في المملكة الأردنية الهاشمية وخارجها وذلك بعد استبعاد الأرصدة والمعاملات بين الفروع. ويتم ترجمة القوائم المالية المرحلية الموجزة لفروع البنك العاملة خارج المملكة الأردنية الهاشمية إلى الدينار الأردني وفقاً للأسعار السائدة بتاريخ المعلومات المالية المرحلية الموجزة.

يعد البنك معلومات مالية موحدة للبنك وشركاته التابعة والبنك العربي (سويسرا) المحدود.

إن السياسات المحاسبية المتبعة في اعداد المعلومات المالية المرحلية الموجزة للفترة المنتهية في ٣٠ أيلول ٢٠٢٤ متماثلة مع السياسات المحاسبية التي تم اتباعها في اعداد القوائم المالية للسنة المنتهية في ٣١ كانون الأول ٢٠٢٣. ومع ذلك، تم اتباع المعايير المحاسبية الدولية لإعداد التقارير المالية المعدلة التالية والتي أصبحت سارية المفعول للفتترات المالية التي تبدأ في أو بعد أول كانون الثاني ٢٠٢٤، في اعداد المعلومات المالية المرحلية الموجزة، والتي لم تؤثر بشكل جوهري على المبالغ والافصاحات الواردة في المعلومات المالية المرحلية الموجزة للفترة والسنوات السابقة ، علماً بأنه قد يكون لها تأثير على المعالجة المحاسبية للمعاملات والترتيبات المستقبلية.

#### معايير محاسبية جديدة ومعدلة سارية المفعول للفترة الحالية

- المعيار الدولي لإعداد التقارير المالية رقم ١٦ عقود الإيجار – الالتزامات الإيجارية في البيع وإعادة الاستئجار
- تعديلات على معيار المحاسبة الدولي رقم ١ عرض القوائم المالية المتعلقة بتصنيف المطلوبات كمتداولة أو غير متداولة
- تعديلات على معيار المحاسبة الدولي ١ عرض القوائم المالية – الالتزامات غير المتداولة مع التعهدات
- تعديلات على معيار المحاسبة الدولي ٧ بيان التدفقات النقدية والمعيار الدولي لإعداد التقارير المالية ٧ الأدوات المالية الإفصاحات – ترتيبات تمويل الموردين
- المعيار الدولي لإعداد التقارير المالية إس ١ – المتطلبات العامة للإفصاح عن المعلومات المالية المتعلقة بالإستدامة.\*
- المعيار الدولي لإعداد التقارير المالية إس ٢ – الإفصاحات المتعلقة بالمناخ\*

\* شريطة موافقة السلطات الرقابية في البلدان التي يعمل بها البنك على تطبيقه ، علماً بأنه لم يتم إصدار أي تعليمات حولها حتى تاريخ المعلومات المالية المرحلية الموجزة.

#### معايير صادرة وغير سارية المفعول

لم يعتمد البنك مسبقاً المعايير الجديدة والمعدلة التالية التي تم إصدارها، ولكنها لم تصبح سارية المفعول بعد. إن الإدارة بصدد تقييم تأثير المتطلبات الجديدة.

سارية لفتترات سنوية تبدأ في أو بعد	المعايير المحاسبية الدولية لإعداد التقارير المالية الجديدة والمعدلة
أول كانون الثاني ٢٠٢٥	التعديلات على المعيار المحاسبي الدولي رقم ٢١ - عدم قابلية صرف العملة.
تم إرجاء السريان لأجل غير مسمى	تعديل على المعيار الدولي للتقارير المالية رقم ١٠ ومعيار المحاسبة الدولي رقم ٢٨ فيما يتعلق باحتساب بيع الموجودات أو المساهمة بها من المستثمر
أول كانون الثاني ٢٠٢٧	التعديلات على المعيار الدولي للتقارير المالية ١٨ - العرض والإفصاح في القوائم المالية
أول كانون الثاني ٢٠٢٧	التعديلات على المعيار الدولي للتقارير المالية ١٩ - الشركات التابعة بدون مساهلة عامة: الإفصاحات

تتوقع الإدارة اعتماد هذه المعايير والتفسيرات والتعديلات الجديدة في القوائم المالية للبنك في فترة التطبيق الأولي، كما تتوقع ألا يكون لاعتماد هذه المعايير والتفسيرات والتعديلات الجديدة أي تأثير جوهري على القوائم المالية في فترة التطبيق الأولي باستثناء المعيار الدولي للتقارير المالية رقم ١٨ والمتعلق بإعادة تصنيف بنود القوائم المالية وترتيبها.

### ٣- التغيير فى الأحكام المحاسبية الهامة والمصادر الرئيسية للتقديرات غير المؤكدة

إن اعداد المعلومات المالية المرحلية الموجزة وتطبيق السياسات المحاسبية يتطلب من ادارة البنك القيام باجتهادات وتقديرات وافتراسات تؤثر فى مبالغ الموجودات المالية والمطلوبات المالية وكذلك الافصاح عن الالتزامات المحتملة . كما ان هذه التقديرات والاجتهادات تؤثر فى الإيرادات والمصاريف والمخصصات بشكل عام والخسائر الإئتمانية المتوقعة وكذلك فى التغييرات فى القيمة العادلة التى تظهر فى قائمة الدخل الشامل المرحلية الموجزة وضمن حقوق المساهمين . وبشكل خاص يتطلب من إدارة البنك اصدار احكام واجتهادات هامة لتقدير مبالغ التدفقات النقدية المستقبلية وأوقاتها. ان التقديرات المذكورة مبنية بالضرورة على فرضيات وعوامل متعددة لها درجات متفاوتة من التقدير وعدم التيقن وان النتائج الفعلية قد تختلف عن التقديرات وذلك نتيجة التغييرات الناجمة عن أوضاع وظروف تلك التقديرات فى المستقبل .

نعتقد بأن تقديراتنا المعتمدة فى اعداد المعلومات المالية المرحلية الموجزة معقولة ومتماثلة مع التقديرات المعتمدة فى إعداد القوائم المالية للعام ٢٠٢٣ .

#### ٤ - نقد وأرصدة لدى بنوك مركزية

إن تفاصيل هذا البند هي كما يلي :

بآلاف الدنانير الأردنية	
٣١ كانون الأول ٢٠٢٣ ( مدققة )	٣٠ أيلول ٢٠٢٤ ( مراجعة غير مدققة )
٤٥٢٠٢٢	٥٧٨٠٦٣
١٠٩٣٥٧٥	١٠٧٥٠٨٩
٤٥٦٥٨٢٤	٤٧١٦٧١٩
٩٩٢٢٧٧	٨٣٣٥٠٧
١٥٨٣٠٠	١٠٥٨٠٠
٧٢٦١٩٩٨	٧٣٠٩٦٧٨
( ١١٢٧٩٩ )	( ١٥٣٣٢٨ )
٧١٤٩١٩٩	٧١٥٦٣٥٠

نقد في الخزينة

أرصدة لدى بنوك مركزية:

حسابات جارية

ودائع لأجل وخاضعة لإشعار

الاحتياطي النقدي الإجمالي

شهادات ايداع

إجمالي نقد وأرصدة لدى بنوك مركزية

ينزل : مخصص الخسائر الائتمانية المتوقعة

المجموع

- باستثناء الاحتياطي النقدي لا توجد أية أرصدة مقيدة السحب لدى البنوك المركزية .

- لا يوجد أرصدة وشهادات ايداع تستحق خلال فترة تزيد عن ثلاثة أشهر كما في ٣٠ أيلول ٢٠٢٤ و كما في ٣١ كانون الأول ٢٠٢٣ .

ان الحركة الحاصلة على مخصص الخسائر الائتمانية المتوقعة للأرصدة لدى بنوك مركزية هي كما يلي:

بآلاف الدنانير الأردنية				
٣٠ أيلول ٢٠٢٤ ( مراجعة غير مدققة )		٣١ كانون الأول ٢٠٢٣ ( مدققة )		
المرحلة ١	المرحلة ٢	المرحلة ٣	المجموع	المجموع
٧٠٢	١١٢٠٩٧	-	١١٢٧٩٩	٨٦١٠١
٢٤٣	٦١٩٢	-	٦٤٣٥	٨٩٧٦
-	٣٤٠٩٤	-	٣٤٠٩٤	١٧٧٢٢
٩٤٥	١٥٢٣٨٣	-	١٥٣٣٢٨	١١٢٧٩٩

رصيد بداية السنة

صافي الخسائر الائتمانية المتوقعة للفترة / للسنة

تعديلات خلال الفترة / السنة و تعديلات فرق عملة

رصيد نهاية الفترة / السنة

#### ٥ - أرصدة لدى بنوك ومؤسسات مصرفية

إن تفاصيل هذا البند هي كما يلي :

بنوك ومؤسسات مصرفية محلية

بآلاف الدنانير الأردنية	
٣٠ أيلول ٢٠٢٤ ( مراجعة غير مدققة )	٣١ كانون الأول ٢٠٢٣ ( مدققة )
٢٠٤٤	١٥٨٤
٤٤٠٠٠	١٠٢٠٠٠
٤٦٠٤٤	١٠٣٥٨٤
٥٠٤٦٤٥	٧٤٥٤٣٨
١٨٨٩٤٢٤	١٨٢١٠٩٣
٢٣٩٤٠٦٩	٢٥٦٦٥٣١
٢٤٤٠١١٣	٢٦٧٠١١٥
( ٦٥٢ )	( ٣٧٦ )
٢٤٣٩٤٦١	٢٦٦٩٧٣٩

حسابات جارية

ودائع تستحق خلال ٣ أشهر

المجموع

بنوك ومؤسسات مصرفية خارجية

حسابات جارية

ودائع تستحق خلال ٣ أشهر

المجموع

إجمالي أرصدة لدى بنوك ومؤسسات مصرفية

ينزل : مخصص الخسائر الائتمانية المتوقعة

مجموع الأرصدة لدى بنوك ومؤسسات مصرفية محلية وخارجية

- لا توجد أرصدة لا تتقاضى فوائد كما في ٣٠ أيلول ٢٠٢٤ و ٣١ كانون الأول ٢٠٢٣ .

- لا توجد أرصدة مقيدة السحب كما في ٣٠ أيلول ٢٠٢٤ و ٣١ كانون الأول ٢٠٢٣ .

ان الحركة الحاصلة على مخصص الخسائر الائتمانية المتوقعة للأرصدة لدى بنوك ومؤسسات مصرفية هي كما يلي:

بآلاف الدنانير الأردنية				
٣٠ أيلول ٢٠٢٤ ( مراجعة غير مدققة )		٣١ كانون الأول ٢٠٢٣ ( مدققة )		
المرحلة ١	المرحلة ٢	المرحلة ٣	المجموع	المجموع
٣٧٦	-	-	٣٧٦	٤١٢
٢٨٠	-	-	٢٨٠	( ٣٦ )
( ٤ )	-	-	( ٤ )	-
٦٥٢	-	-	٦٥٢	٣٧٦

رصيد بداية السنة

صافي الخسائر الائتمانية المتوقعة للفترة / للسنة

تعديلات خلال الفترة / السنة و تعديلات فرق عملة

رصيد نهاية الفترة / السنة

## ٦ - إيداعات لدى بنوك ومؤسسات مصرفية

إن تفاصيل هذا البند هي كما يلي :

إيداعات لدى بنوك ومؤسسات مصرفية محلية:

بآلاف الدنانير الأردنية	
٣١ كانون الأول ٢٠٢٣ (مدققة)	٣٠ أيلول ٢٠٢٤ (مراجعة غير مدققة)
٣٣ ٧٦٦	٣٢ ٤٩٠
٣٣ ٧٦٦	٣٢ ٤٩٠

إيداعات تستحق بعد سنة

المجموع

إيداعات لدى بنوك ومؤسسات مصرفية خارجية:

١٠ ٠١٩	٩ ٢١٦
٥٣ ١٧٥	٧ ٩١٤
٦٣ ١٩٤	١٧ ١٣٠
٩٦ ٩٦٠	٤٩ ٦٢٠
( ٣٥ )	( ٨ )
٩٦ ٩٢٥	٤٩ ٦١٢

إيداعات تستحق بعد ٣ أشهر وقبل ٦ أشهر

شهادات إيداع تستحق بعد ٣ أشهر وقبل ٦ أشهر

المجموع

إجمالي إيداعات لدى بنوك ومؤسسات مصرفية

ينزل : مخصص الخسائر الائتمانية المتوقعة

مجموع الإيداعات لدى بنوك ومؤسسات مصرفية محلية وخارجية

- لا توجد إيداعات مقيدة السحب كما في ٣٠ أيلول ٢٠٢٤ و ٣١ كانون الأول ٢٠٢٣ .

إن الحركة الحاصلة على مخصص الخسائر الائتمانية المتوقعة للإيداعات لدى بنوك ومؤسسات مصرفية هي كما يلي:

بآلاف الدنانير الأردنية				
٣١ كانون الأول ٢٠٢٣ (مدققة)	٣٠ أيلول ٢٠٢٤ (مراجعة غير مدققة)			
المجموع	المجموع	المرحلة ٣	المرحلة ٢	المرحلة ١
-	٣٥	-	-	٣٥
٣٥	( ٣١ )	-	-	( ٣١ )
-	٤	-	-	٤
٣٥	٨	-	-	٨

رصيد بداية السنة

صافي الخسائر الائتمانية المتوقعة للفترة / للسنة

تعديلات خلال الفترة / السنة و تعديلات فرق عملة

رصيد نهاية الفترة / السنة

٧ - موجودات مالية بالقيمة العادلة من خلال الأرباح أو الخسائر

ان تفاصيل هذا البند هي كما يلي:

بآلاف الدينائر الأردنية		
٣١ كانون الأول ٢٠٢٣ (مدققة)	٣٠ أيلول ٢٠٢٤ (مراجعة غير مدققة)	
٩ ٥١٤	٢١ ٦٦٩	أذونات وسندات حكومية
٩ ٥١٤	٢١ ٦٦٩	المجموع

٨ - موجودات مالية بالقيمة العادلة من خلال الدخل الشامل الآخر

ان تفاصيل هذا البند هي كما يلي:

بآلاف الدينائر الأردنية		
٣١ كانون الأول ٢٠٢٣ (مدققة)	٣٠ أيلول ٢٠٢٤ (مراجعة غير مدققة)	
٧٥ ٤٣٢	٧٣ ٢٣٣	اسهم متوفر لها اسعار سوقية
٥٢ ٩١٨	٦٥ ٥٣٧	اسهم غير متوفر لها اسعار سوقية
-	٥ ٠٩٦	سندات حكومية وبكفالتها
١٢٨ ٣٥٠	١٤٣ ٨٦٦	المجموع

- بلغت توزيعات الأرباح النقدية على الاستثمارات أعلاه ٣,١ مليون دينار للتسعة أشهر المنتهية في ٣٠ أيلول ٢٠٢٤ (٣,٩ مليون دينار للتسعة أشهر المنتهية في ٣٠ أيلول ٢٠٢٣).



٩ - تسهيلات ائتمانية مباشرة بالتكلفة المطفأة

إن تفاصيل هذا البند هي كما يلي :

بآلاف الدنانير الأردنية

٣٠ أيلول ٢٠٢٤  
(مراجعة غير مدققة)

المجموع	حكومات وقطاع عام	بنوك ومؤسسات مالية	شركات		أفراد
			كبـرى	صغيرة ومتوسطة	
٤٦٥ ٩٧٤	٢٥ ٩٨١	١٩٥ ٧٢١	١٩٦ ١٠٥	٢٦ ١٦٧	٢٢ ٠٠٠
٢ ٣٣٩ ٣٩٧	١٧١ ٧٥٠	١ ٨٨١	١ ٧٤١ ٨٣٩	٣٧٩ ٩٠٠	٤٤ ٠٢٧
٩ ٧٢٨ ٧٠٨	١ ٠٥١ ٢١٧	٥٦ ١٧٨	٦ ٤٨٥ ٩٦٥	٧١٩ ٧٠٨	١ ٤١٥ ٦٤٠
١ ٢١٣ ٩٥٥	-	-	-	٩٤٩	١ ٢١٣ ٠٠٦
١٣٣ ٣٧٦	-	-	-	-	١٣٣ ٣٧٦
١٣ ٨٨١ ٤١٠	١ ٢٤٨ ٩٤٨	٢٥٣ ٧٨٠	٨ ٤٢٣ ٩٠٩	١ ١٢٦ ٧٢٤	٢ ٨٢٨ ٠٤٩
٤١٣ ٧٩٨	-	٣٧	٢٦٧ ٧٧٨	٧٦ ٤٥٩	٦٩ ٥٢٤
١ ٣٣٢ ٣٣٤	٧ ٤٣٥	٢ ١٧٦	١ ٠٠٢ ٠٨٦	١٣٤ ١١٠	١٨٦ ٥٢٧
١ ٧٤٦ ١٣٢	٧ ٤٣٥	٢ ٢١٣	١ ٢٦٩ ٨٦٤	٢١٠ ٥٦٩	٢٥٦ ٠٥١
١٢ ١٣٥ ٢٧٨	١ ٢٤١ ٥١٣	٢٥١ ٥٦٧	٧ ١٥٤ ٠٤٥	٩١٦ ١٥٥	٢ ٥٧١ ٩٩٨

كمبيالات وأسناد مخصومة \*

حسابات جارية مدينة \*

سلف وقروض مستغلة \*

قروض عقارية

بطاقات ائتمان

المجموع

ينزل: فوائد وعمولات معلقة

مخصص خسائر ائتمانية متوقعة

المجموع

صافي تسهيلات ائتمانية مباشرة بالتكلفة المطفأة

\* صافي بعد تنزيل الفوائد والعمولات المقبوضة مقدماً والبالغة ٢١,٥ مليون دينار كما في ٣٠ أيلول ٢٠٢٤.

- بلغت قيمة الديون التي تمت جدولتها ٤٨٣,٥ مليون دينار خلال التسعة أشهر المنتهية في ٣٠ أيلول ٢٠٢٤ .

- لا يوجد ديون مهيكلة (تم تحويلها من حسابات غير عاملة الى حسابات تحت المراقبة ) خلال التسعة أشهر المنتهية في ٣٠ أيلول ٢٠٢٤.

- بلغت التسهيلات الائتمانية الممنوحة للحكومة الأردنية وبكفالتها ١٧٩,٣ مليون دينار أو ما نسبته ١,٢٩٪ من إجمالي التسهيلات كما في ٣٠ أيلول ٢٠٢٤.

- بلغت التسهيلات الائتمانية غير العاملة ١٢٤٢,٣ مليون دينار أو ما نسبته ٨,٩٪ من إجمالي التسهيلات كما في ٣٠ أيلول ٢٠٢٤.

- بلغت التسهيلات الائتمانية غير العاملة بعد تنزيل الفوائد والعمولات المعلقة ٨٣٣,٣ مليون دينار أو ما نسبته ٦,٢٪ من رصيد التسهيلات بعد الفوائد والعمولات المعلقة كما في ٣٠ أيلول ٢٠٢٤.

بآلاف الدنانير الأردنية

٣١ كانون الأول ٢٠٢٣  
(مدققة)

المجموع	حكومات وقطاع عام	بنوك ومؤسسات مالية	شركات		أفراد	
			كبيرة	صغيرة ومتوسطة		
٤٠٣ ٢٦٦	-	١٠٧ ٥٧٤	٢٤٢ ٤٨٤	٢٥ ٨٢٥	٢٧ ٣٨٣	كمبيالات وأسناد مخصومة *
٢ ٢٦٥ ٧٦٧	١٣٣ ٦٣٤	١ ٨٥١	١ ٧٠٧ ٣١٢	٤٠٧ ١١٦	١٥ ٨٥٤	حسابات جارية مدينة *
٩ ٥٤٩ ١٤٦	٩١٦ ٤٨٩	٢٥ ٨٢٧	٦ ٥١٣ ٣٥٣	٦٦٠ ٨١٥	١ ٤٣٢ ٦٦٢	سلف وقروض مستغلة *
١ ١٧٧ ٦٢٢	-	-	-	١ ٠٥٩	١ ١٧٦ ٥٦٣	قروض عقارية
١٢٠ ٥٦٤	-	-	-	-	١٢٠ ٥٦٤	بطاقات ائتمان
١٣ ٥١٦ ٣٦٥	١ ٠٥٠ ١٢٣	١٣٥ ٢٥٢	٨ ٤٦٣ ١٤٩	١ ٠٩٤ ٨١٥	٢ ٧٧٣ ٠٢٦	المجموع
٣٩٨ ٣٤٣	-	٣٦	٢٦٠ ٢٢٢	٧١ ٩٣٣	٦٦ ١٥٢	ينزل: فوائد وعمولات معلقة
١ ٢٨٦ ٢٧٧	١٠ ٥٩٨	١ ٩٩٨	١ ٠٠٧ ٠٩٦	١٣٦ ١٢٨	١٣٠ ٤٥٧	مخصص خسائر ائتمانية متوقعة
١ ٦٨٤ ٦٢٠	١٠ ٥٩٨	٢ ٠٣٤	١ ٢٦٧ ٣١٨	٢٠٨ ٠٦١	١٩٦ ٦٠٩	المجموع
١١ ٨٣١ ٧٤٥	١ ٠٣٩ ٥٢٥	١٣٣ ٢١٨	٧ ١٩٥ ٨٣١	٨٨٦ ٧٥٤	٢ ٥٧٦ ٤١٧	صافي تسهيلات ائتمانية مباشرة بالتكلفة المطفأة

- \* صافي بعد تنزيل الفوائد والعمولات المقبوضة مقدماً والبالغة ٢٠,٧ مليون دينار كما في ٣١ كانون الأول ٢٠٢٣.
- بلغت قيمة الديون التي تمت جدولتها ٣٣٥,٤ مليون دينار خلال السنة المنتهية في ٣١ كانون الأول ٢٠٢٣ .
- لا يوجد ديون مهيكلة (تم تحويلها من حسابات غير عاملة الى حسابات تحت المراقبة ) خلال السنة المنتهية في ٣١ كانون الأول ٢٠٢٣.
- بلغت التسهيلات الائتمانية الممنوحة للحكومة الأردنية وبكفالتها ١١١,١ مليون دينار أو ما نسبته ٠,٨٢٪ من إجمالي التسهيلات كما في ٣١ كانون الأول ٢٠٢٣.
- بلغت التسهيلات الائتمانية غير العاملة ١٢٨٥,١ مليون دينار أو ما نسبته ٩,٥٪ من إجمالي التسهيلات كما في ٣١ كانون الأول ٢٠٢٣.
- بلغت التسهيلات الائتمانية غير العاملة بعد تنزيل الفوائد والعمولات المعلقة ٨٩١,٥ مليون دينار أو ما نسبته ٦,٨٪ من رصيد التسهيلات بعد الفوائد والعمولات المعلقة كما في ٣١ كانون الأول ٢٠٢٣.

تفاصيل حركة مخصص الخسائر الائتمانية المتوقعة كما في ٣٠ أيلول ٢٠٢٤ هي كما يلي:

بآلاف الدنانير الأردنية

٣٠ أيلول ٢٠٢٤ (مراجعة غير مدققة)				
المجموعة	المرحلة ٣	المرحلة ٢	المرحلة ١	
١ ٢٨٦ ٢٧٧	٨٣٧ ٦٠٧	٣٣٩ ٠٠٧	١٠٩ ٦٦٣	رصيد بداية السنة
-	( ٤ )	( ٢ ١٦٨ )	٢ ١٧٢	المحول للمرحلة ١
-	( ١٧٠ )	١٧ ٠٣٦	( ١٦ ٨٦٦ )	المحول للمرحلة ٢
-	٣٣ ٣٢٠	( ٣٣ ٢٣٧ )	( ٨٣ )	المحول للمرحلة ٣
١٦٥ ٣٢٤	١١ ١١٤	١٠٩ ٧١٢	٤٤ ٤٩٨	صافي الخسائر الائتمانية المتوقعة للفترة
( ٨٧ ٧٨٣ )	( ٨٧ ٧٨٣ )	-	-	المستخدم من المخصص (ديون مشطوبة او محولة إلى بنود خارج قائمة المركز المالي المرحلية الموجزة )
( ٣١ ٤٨٤ )	( ١٧ ٣١٣ )	( ١٣ ٠٩٨ )	( ١ ٠٧٣ )	تعديلات خلال الفترة و تعديلات فرق عملة
١ ٣٣٢ ٣٣٤	٧٧٦ ٧٧١	٤١٧ ٢٥٢	١٣٨ ٣١١	رصيد نهاية الفترة

تفاصيل حركة مخصص الخسائر الائتمانية المتوقعة كما في ٣١ كانون الأول ٢٠٢٣ هي كما يلي:

بآلاف الدنانير الأردنية

٣١ كانون الأول ٢٠٢٣ (مدققة)				
المجموعة	المرحلة ٣	المرحلة ٢	المرحلة ١	
١ ٣١٨ ٠٧١	٨٢٨ ٩٦٤	٤٤٣ ٠٤٢	٤٦ ٠٦٥	رصيد بداية السنة
-	( ١٥ ١٩٢ )	( ١٢ ٥٢٢ )	٢٧ ٧١٤	المحول للمرحلة ١
-	( ٣ ٨٤١ )	٤ ٧٢٥	( ٨٨٤ )	المحول للمرحلة ٢
-	١٧١ ٨٠٨	( ١٧١ ٦١٢ )	( ١٩٦ )	المحول للمرحلة ٣
١٤٠ ٧١٢	٢٢ ٢٦٣	٨٠ ٥٠٥	٣٧ ٩٤٤	صافي الخسائر الائتمانية المتوقعة للسنة
( ١٩٨ ٦٨١ )	( ١٩٨ ٦٨١ )	-	-	المستخدم من المخصص (ديون مشطوبة او محولة إلى بنود خارج قائمة المركز المالي)
٢٦ ١٧٥	٣٢ ٢٨٦	( ٥ ١٣١ )	( ٩٨٠ )	تعديلات خلال السنة و تعديلات فرق عملة
١ ٢٨٦ ٢٧٧	٨٣٧ ٦٠٧	٣٣٩ ٠٠٧	١٠٩ ٦٦٣	رصيد نهاية السنة

- لا توجد مخصصات انتفت الحاجة اليها نتيجة تسويات او تسديد ديون وحولت إزاء ديون غير عاملة اخرى كما في ٣٠ أيلول ٢٠٢٤ و ٣١ كانون الأول ٢٠٢٣.

- يتم تحديد قيمة الخسائر الائتمانية المتوقعة على مستوى كل عميل و بشكل افرادي .

-بلغت الديون غير العاملة المحولة الى بنود خارج قائمة المركز المالي المرحلية المختصرة ٧٨,٨ مليون دينار للتسعة أشهر المنتهية في ٣٠ أيلول ٢٠٢٤ ( ٢٥٧,٩ مليون دينار للسنة المنتهية في ٣١ كانون الأول ٢٠٢٣ ) علماً بأن هذه الديون مغطاة بالكامل بالمخصصات والفوائد المعلقة.

تفاصيل حركة الفوائد والعمولات المغطاة هي كما يلي :

بالآلاف الدنانير الأردنية					
٣٠ أيلول ٢٠٢٤ (مراجعة غير مدققة)					
المجموع	حكومات وقطاع عام	بنوك ومؤسسات مالية	شركات		أفراد
			كبيرة	صغيرة ومتوسطة	
٣٩٨ ٣٤٣	-	٣٦	٢٦٠ ٢٢٢	٧١ ٩٣٣	٦٦ ١٥٢
٤٠ ٨٠٦	-	-	٢١ ٣٣١	٨ ٧٦١	١٠ ٧١٤
( ١٨ ٤٩٠)	-	-	( ١١ ٥٤٩)	( ٢ ٧٤٩)	( ٤ ١٩٢)
( ٥ ٢٥٨)	-	-	( ٩٩٣)	( ١ ١٨٤)	( ٣ ٠٨١)
( ١ ٦٠٣)	-	١	( ١ ٢٣٣)	( ٣٠٢)	( ٦٩)
٤١٣ ٧٩٨	-	٣٧	٢٦٧ ٧٧٨	٧٦ ٤٥٩	٦٩ ٥٢٤

بالآلاف الدنانير الأردنية					
٣١ كانون الأول ٢٠٢٣ (مدققة)					
المجموع	حكومات وقطاع عام	بنوك ومؤسسات مالية	شركات		أفراد
			كبيرة	صغيرة ومتوسطة	
٤٤٤ ٧٧٨	-	٣٥	٣١٢ ١٨٦	٧٢ ٤١٦	٦٠ ١٤١
٧٥ ٣٧٣	-	-	٤٩ ٤٢٢	١٢ ٣٦٣	١٣ ٥٨٨
( ١١٤ ٣٦١)	-	-	( ٩٩ ٥٧٢)	( ١٠ ٦١٢)	( ٤ ١٧٧)
( ٤ ٩٦٥)	-	-	( ٦٦٣)	( ١ ٣٦٢)	( ٢ ٩٤٠)
-	-	-	١٥٨	( ١٥٨)	-
( ٢ ٤٨٢)	-	١	( ١ ٣٠٩)	( ٧١٤)	( ٤٦٠)
٣٩٨ ٣٤٣	-	٣٦	٢٦٠ ٢٢٢	٧١ ٩٣٣	٦٦ ١٥٢

تتوزع التسهيلات الائتمانية المباشرة بالتكلفة المغطاة حسب التوزيع الجغرافي والقطاع الاقتصادي كما يلي :

بالآلاف الدنانير الأردنية				القطاع الاقتصادي
دخل الاردن	خارج الاردن	٣٠ أيلول ٢٠٢٤ (مراجعة غير مدققة)	٣١ كانون الأول ٢٠٢٣ (مدققة)	
١ ٢٧٦ ٨٩٧	١ ٢٩٥ ١٠١	٢ ٥٧١ ٩٩٨	٢ ٥٧٦ ٤١٧	أفراد
٨٦٠ ٨٦٢	١ ٥٤٣ ٣٦٢	٢ ٤٠٤ ٢٢٤	٢ ٢٩٦ ٥٢٨	صناعة وتعددين
٢٣٠ ٣٩٧	٦٧٦ ٣٩١	٩٠٦ ٧٨٨	٩٨٢ ٩٨٧	انشاءات
٨٥ ٠٣٨	٣٧٢ ٦٦٥	٤٥٧ ٧٠٣	٥٢٨ ٣١٩	عقارات
٨٩٥ ٨٠٨	١ ٣٤٥ ٦٤٨	٢ ٢٤١ ٤٥٦	٢ ١٨٥ ٧٢١	تجارة
١١٥ ٤٥٠	١٩ ٦٠٩	١٣٥ ٠٥٩	١٤١ ٠٢٠	زراعة
١٥٧ ٠٥٤	١١٠ ٧١٦	٢٦٧ ٧٧٠	٢٥٨ ٧٣٤	سياحة وفنادق
٣١ ٧٧٣	١٦٤ ١٣١	١٩٥ ٩٠٤	١٥٧ ٥٩٩	نقل
-	٢٤ ٨١٦	٢٤ ٨١٦	٢٤ ٨٠٠	اسهم
٤١٩ ٢٦١	١ ٠١٧ ٢١٩	١ ٤٣٦ ٤٨٠	١ ٥٠٦ ٨٧٧	خدمات عامة
٦٦ ٦٨٠	١٨٤ ٨٨٧	٢٥١ ٥٦٧	١٣٣ ٢١٨	بنوك ومؤسسات مالية
٢٠٧ ٢٦٣	١ ٠٣٤ ٢٥٠	١ ٢٤١ ٥١٣	١ ٠٣٩ ٥٢٥	الحكومة والقطاع العام
٤ ٣٤٦ ٤٨٣	٧ ٧٨٨ ٧٩٥	١٢ ١٣٥ ٢٧٨	١١ ٨٣١ ٧٤٥	صافي تسهيلات ائتمانية مباشرة بالتكلفة المغطاة

**١٠ - موجودات مالية أخرى بالتكلفة المطفأة - بالصافي**

ان تفاصيل هذا البند هي كما يلي :

بآلاف الدنانير الأردنية	
٣١ كانون الأول ٢٠٢٣ (مدققة)	٣٠ أيلول ٢٠٢٤ (مراجعة غير مدققة)
١ ٥٣١ ٠٣٧	١ ٨٩٥ ١٨٦
٣ ٣٠٥ ٣٣٩	٣ ٢٨٧ ٤٠٩
٣ ٠١ ٦٨٩	٥١٨ ٨٤٦
٥ ١٣٨ ٠٦٥	٥ ٧٠١ ٤٤١
( ٢٣ ١٥٨ )	( ١٧ ٠٣٦ )
٥ ١١٤ ٩٠٧	٥ ٦٨٤ ٤٠٥

أذونات خزينة  
سندات حكومية وبكفالتها  
سندات شركات  
إجمالي موجودات مالية أخرى بالتكلفة المطفأة  
ينزل : مخصص الخسائر الائتمانية المتوقعة  
صافي موجودات مالية أخرى بالتكلفة المطفأة

تحليل السندات حسب طبيعة الفائدة :

بآلاف الدنانير الأردنية	
٣١ كانون الأول ٢٠٢٣ (مدققة)	٣٠ أيلول ٢٠٢٤ (مراجعة غير مدققة)
٩٥ ٢٧٧	١٠٧ ٤١٢
٥ ٠٤٢ ٧٨٨	٥ ٥٩٤ ٠٢٩
٥ ١٣٨ ٠٦٥	٥ ٧٠١ ٤٤١
( ٢٣ ١٥٨ )	( ١٧ ٠٣٦ )
٥ ١١٤ ٩٠٧	٥ ٦٨٤ ٤٠٥

ذات فائدة متغيرة  
ذات فائدة ثابتة  
إجمالي موجودات مالية أخرى بالتكلفة المطفأة  
ينزل : مخصص الخسائر الائتمانية المتوقعة  
صافي موجودات مالية أخرى بالتكلفة المطفأة

**تحليل الموجودات المالية حسب توفر الأسعار السوقية:**

بآلاف الدنانير الأردنية	
٣١ كانون الأول ٢٠٢٣ (مدققة)	٣٠ أيلول ٢٠٢٤ (مراجعة غير مدققة)
١ ٣٠٠ ٩٤٩	١ ٥٩٥ ٠٩٨
٤٨٢ ٤٦٠	٥١٢ ٠٢٩
٢٤٢ ٤٥٢	٤٣٦ ٠٠٣
٢ ٠٢٥ ٨٦١	٢ ٥٤٣ ١٣٠

موجودات مالية متوفرة لها أسعار سوقية :

أذونات خزينة  
سندات حكومية وبكفالتها  
سندات شركات  
المجموع

موجودات مالية غير متوفرة لها أسعار سوقية :

٢٣٠ ٠٨٨	٣٠٠ ٠٨٨
٢ ٨٢٢ ٨٧٩	٢ ٧٧٥ ٣٨٠
٥٩ ٢٣٧	٨٢ ٨٤٣
٣ ١١٢ ٢٠٤	٣ ١٥٨ ٣١١
٥ ١٣٨ ٠٦٥	٥ ٧٠١ ٤٤١
( ٢٣ ١٥٨ )	( ١٧ ٠٣٦ )
٥ ١١٤ ٩٠٧	٥ ٦٨٤ ٤٠٥

أذونات خزينة  
سندات حكومية وبكفالتها  
سندات شركات  
المجموع  
إجمالي موجودات مالية أخرى بالتكلفة المطفأة  
ينزل : مخصص الخسائر الائتمانية المتوقعة  
صافي موجودات مالية أخرى بالتكلفة المطفأة

ان الحركة الحاصلة على مخصص الخسائر الائتمانية المتوقعة للموجودات المالية الأخرى بالتكلفة المطفأة هي كما يلي:

بآلاف الدنانير الأردنية				
٣١ كانون الأول ٢٠٢٣ (مدققة)	المجموع	المرحلة ٣	المرحلة ٢	المرحلة ١
١٢ ٤٤٨	٢٣ ١٥٨	-	٧ ٠٩٢	١٦ ٠٦٦
١٠ ٧١٠	( ٦ ١٢٢ )	-	-	( ٦ ١٢٢ )
٢٣ ١٥٨	١٧ ٠٣٦	-	٧ ٠٩٢	٩ ٩٤٤

رصيد بداية السنة  
صافي الخسائر الائتمانية المتوقعة للفترة / للسنة  
رصيد نهاية الفترة / السنة

- لم يتم بيع موجودات مالية أخرى بالتكلفة المطفأة خلال التسعة أشهر المنتهية في ٣٠ أيلول ٢٠٢٤ و خلال السنة المنتهية في ٣١ كانون الأول ٢٠٢٣.

#### ١١ - موجودات ثابتة - بالصافي

بلغت اضافات واستبعادات الموجودات الثابتة ٢٣ مليون دينار و ١١,٥ مليون دينار على التوالي خلال التسعة أشهر المنتهية في ٣٠ أيلول ٢٠٢٤ (١٤) مليون دينار و ٢,٣ مليون دينار خلال التسعة أشهر المنتهية في ٣٠ أيلول ٢٠٢٣).  
بلغت تكلفة الموجودات الثابتة المستهلكة بالكامل ٢١٩,٦ مليون دينار كما في ٣٠ أيلول ٢٠٢٤ (٢٠٨,٩) مليون دينار كما في ٣١ كانون الأول ٢٠٢٣).

#### ١٢ - موجودات أخرى - بالصافي

إن تفاصيل هذا البند هي كما يلي :

بآلاف الدنانير الأردنية		
٣٠ أيلول ٢٠٢٤ (مراجعة غير مدققة)	٣١ كانون الأول ٢٠٢٣ (مدققة)	
١٦٣ ٧٧٦	١٤٦ ٥٣٣	فوائد للقبض
٢٤ ١٣٠	١٣ ٢٢٩	مصاريف مدفوعة مقدماً
١٧٧ ٦٣٩	١٠٢ ٢١٩	موجودات آلت ملكيتها للبنك وفاء لديون مستحقة *
١١ ٣٢٩	١١ ٨٣٧	موجودات غير ملموسة
٣٥ ٧٥٤	٤٠ ٥٢٤	حق استخدام الموجودات
١٢١ ١٢٨	١٧٥ ٣٤٥	موجودات متفرقة أخرى
<b>٥٣٣ ٧٥٦</b>	<b>٤٨٩ ٦٨٧</b>	<b>المجموع</b>

\* تتطلب تعليمات البنك المركزي الأردني التخلص من هذه الموجودات خلال فترة أقصاها سنتين من تاريخ الإحالة ويسمح بتمديد الفترة لسنتين إضافيتين بموافقة البنك المركزي الأردني.

#### ١٣ - ودائع عملاء

إن تفاصيل هذا البند هي كما يلي :

بآلاف الدنانير الأردنية					
٣٠ أيلول ٢٠٢٤ (مراجعة غير مدققة)					
أفراد	شركات		حكومات وقطاع عام	المجموع	
	صغيرة ومتوسطة	كبرى			
٤ ٨٤٦ ٢٢٧	١ ٠٦٨ ٦٢٢	١ ٤٠٩ ٦٨٥	١٧٣ ٢٤٢	٧ ٤٩٧ ٧٧٦	حسابات جارية وتحت الطلب
٢ ١١٧ ٤٢٨	٤ ١٩٢	٧ ٣٨٥	٢٠	٢ ١٢٩ ٠٢٥	ودائع التوفير
٦ ٢٧٩ ٥٨٤	٦٩٤ ٩٢٣	٢ ٤١١ ٠٩٥	١ ٠١٣ ٧٤٤	١٠ ٣٩٩ ٣٤٦	ودائع لأجل وخاضعة لإشعار
١٥١ ٨٤٣	-	١٦١	-	١٥٢ ٠٠٤	شهادات إيداع
<b>١٣ ٣٩٥ ٠٨٢</b>	<b>١ ٧٦٧ ٧٣٧</b>	<b>٣ ٨٢٨ ٣٢٦</b>	<b>١ ١٨٧ ٠٠٦</b>	<b>٢٠ ١٧٨ ١٥١</b>	<b>المجموع</b>

بآلاف الدنانير الأردنية

٣١ كانون الأول ٢٠٢٣  
(مدققة)

المجموع	حكومات وقطاع عام	شركات		أفراد	
		كبيرة	صغيرة ومتوسطة		
٧ ٤٤٧ ٠١٠	٨٦ ٣١٣	١ ٤٢٠ ٦٤٥	١ ٠٥٩ ٦٢٧	٤ ٨٨٠ ٤٢٥	حسابات جارية وتحت الطلب
٢ ١٢٦ ٣٤٤	٢٠	٦ ١٥٦	٤ ٦١٩	٢ ١١٥ ٥٤٩	ودائع التوفير
١٠ ٠٧٣ ٥٠٧	٩١١ ٣٢٤	٢ ٦٩٧ ٠١٦	٧٧٢ ٢٦٩	٥ ٦٩٢ ٨٩٨	ودائع لأجل وخاضعة لإشعار
٢٠٥ ٩٤٨	-	١٥٨	-	٢٠٥ ٧٩٠	شهادات إيداع
١٩ ٨٥٢ ٨٠٩	٩٩٧ ٦٥٧	٤ ١٢٣ ٩٧٥	١ ٨٣٦ ٥١٥	١٢ ٨٩٤ ٦٦٢	المجموع

- بلغت قيمة ودائع الحكومة الأردنية والقطاع العام الأردني ٤٧٣ مليون دينار أو ما نسبته ٢,٣٪ من إجمالي ودائع العملاء كما في ٣٠ أيلول ٢٠٢٤ (٣٤١,١) مليون دينار أو ما نسبته ١,٧٪ من إجمالي ودائع العملاء كما في ٣١ كانون الأول ٢٠٢٣).

- بلغت قيمة الودائع التي لا تحمل فوائد ٦٦١٢,٦ مليون دينار أو ما نسبته ٣٢,٨٪ من إجمالي ودائع العملاء كما في ٣٠ أيلول ٢٠٢٤ (٦٤٣٨,٧) مليون دينار أو ما نسبته ٣٢,٤٪ من إجمالي ودائع العملاء كما في ٣١ كانون الأول ٢٠٢٣).

- بلغت قيمة الودائع المحجوزة (مقيدة السحب) ٥٧,١ مليون دينار أو ما نسبته ٠,٢٨٪ من إجمالي ودائع العملاء كما في ٣٠ أيلول ٢٠٢٤ (٤٢,٨) مليون دينار أو ما نسبته ٠,٢٢٪ من إجمالي ودائع العملاء كما في ٣١ كانون الأول ٢٠٢٣).

- بلغت الودائع الجامدة ٢٤٨,١ مليون دينار أو ما نسبته ١,٢٪ من إجمالي ودائع العملاء كما في ٣٠ أيلول ٢٠٢٤ (٢٣٣) مليون دينار أو ما نسبته ١,٢٪ من إجمالي ودائع العملاء كما في ٣١ كانون الأول ٢٠٢٣).

#### ١٤ - أموال مقترضة

إن تفاصيل هذا البند هي كما يلي :

بآلاف الدنانير الأردنية		
٣٠ أيلول ٢٠٢٤ (مراجعة غير مدققة)	٣١ كانون الأول ٢٠٢٣ (مدققة)	
١٧٤ ٧٨٧	١٥٤ ٢٣٣	من بنوك مركزية
٨٥ ١٢٨	١٣٠ ٨٧٦	من بنوك ومؤسسات مالية
<b>٢٥٩ ٩١٥</b>	<b>٢٨٥ ١٠٩</b>	<b>المجموع</b>

بآلاف الدنانير الأردنية		
٣٠ أيلول ٢٠٢٤ (مراجعة غير مدققة)	٣١ كانون الأول ٢٠٢٣ (مدققة)	تحليل الاموال المقترضة حسب طبيعة الفائدة
٩٣ ٠٤٢	١٤٢ ٥٢٩	ذات فائدة متغيرة
١٦٦ ٨٧٣	١٤٢ ٥٨٠	ذات فائدة ثابتة
<b>٢٥٩ ٩١٥</b>	<b>٢٨٥ ١٠٩</b>	<b>المجموع</b>

#### ١٥ - مخصص ضريبة الدخل

إن تفاصيل هذا البند هي كما يلي :

بآلاف الدنانير الأردنية		
٣٠ أيلول ٢٠٢٤ (مراجعة غير مدققة)	٣١ كانون الأول ٢٠٢٣ (مدققة)	
١٢٦ ٥٠٦	١١٧ ٠٣٧	رصيد بداية السنة
١٥٥ ٢٨٢	١٢٥ ٨٣٢	ضريبة الدخل المستحقة
(١٤١ ٤٠٨)	(١١٦ ٣٦٣)	ضريبة دخل مدفوعة
<b>١٤٠ ٣٨٠</b>	<b>١٢٦ ٥٠٦</b>	<b>رصيد نهاية الفترة / السنة</b>

بآلاف الدنانير الأردنية		تمثل ضريبة الدخل الظاهرة في قائمة الأرباح أو الخسائر المرحلية الموجزة كما يلي:
للتسعة أشهر المنتهية في ٣٠ أيلول		
٢٠٢٤	٢٠٢٣	
(مراجعة غير مدققة)		
١٥٥ ٢٨٢	٩٥ ١٥٩	مصرف ضريبة الدخل للفترة
(٢٠ ٧٩٧)	٣٠ ٣٥٥	أثر الضريبة المؤجلة
<b>١٣٤ ٤٨٥</b>	<b>١٢٥ ٥١٤</b>	<b>المجموع</b>

- تبلغ نسبة ضريبة الدخل السائدة في الأردن ٣٨ ٪ ( ٣٥ ٪ ضريبة دخل مضاف إليها ٣٪ مساهمة وطنية) وتتراوح نسبة ضريبة الدخل السائدة في البلدان التي يوجد للبنك فروع فيها من صفر إلى ٣٨٪ كما في ٣٠ أيلول ٢٠٢٤ و ٣١ كانون الأول ٢٠٢٣. وبلغت نسبة الضريبة الفعلية للبنك ٢٣,٦٪ كما في ٣٠ أيلول ٢٠٢٤ و ٢٢,٨٪ كما في ٣٠ أيلول ٢٠٢٣.

- تم التوصل إلى مخالصة نهائية مع دائرة ضريبة الدخل والمبيعات في الأردن لغاية العام ٢٠٢٠. قام البنك العربي – الاردن بتقديم الاقرارات الضريبية للأعوام ٢٠٢١ و ٢٠٢٢ و ٢٠٢٣ ودفع المبالغ الواجب دفعها حسب أحكام القانون، ولم تقم دائرة ضريبة الدخل والمبيعات بمراجعة هذه الاقرارات بعد. هذا ويرأى الإدارة و المستشار الضريبي للبنك فإن مخصصات ضريبة الدخل المستدركة في القوائم المالية المرحلية الموجزة كافية.

- حصلت فروع البنك العربي ش م ع على مخالصات ضريبية حديثة للعام ٢٠٢٣ مثل البنك العربي فلسطين والبنك العربي الامارات ، كما في ٣٠ أيلول ٢٠٢٤.



## ١٦ - مطلوبات أخرى

إن تفاصيل هذا البند هي كما يلي :

بآلاف الدنانير الأردنية		
٣١ كانون الأول ٢٠٢٣ ( مدققة )	٣٠ أيلول ٢٠٢٤ ( مراجعة غير مدققة )	
١٥٦ ٧٥٥	١٩٧ ٥٥٦	فوائد للدفع
٨٠ ٥٢٥	٩٩ ٤٥١	أوراق للدفع
٤٤ ٧٨٦	٥٤ ٦٧٥	فوائد و عمولات مقبوضة مقدماً
٣٨ ٤٥٩	٤٦ ٧٤٧	مصاريف مستحقة غير مدفوعة
١٢ ٤١٦	١٢ ٤٨٦	أرباح ستوزع على المساهمين
٣٨ ٥٨٦	٣٣ ٨٦٣	التزامات عقود مستأجرة
٤٥ ٣٦٦	٣٨ ٥٩٦	الخسائر الانتمائية المتوقعة على التسهيلات الانتمائية غير المباشرة *
١٧٧ ٠٨٧	١٨٧ ٨٧١	مطلوبات مختلفة أخرى
<b>٥٩٣ ٩٨٠</b>	<b>٦٧١ ٢٤٥</b>	<b>المجموع</b>

\* تفاصيل حركة مخصص الخسائر الانتمائية المتوقعة على التسهيلات الانتمائية غير المباشرة:

بآلاف الدنانير الأردنية					
٣١ كانون الأول ٢٠٢٣ ( مدققة )	٣٠ أيلول ٢٠٢٤ ( مراجعة غير مدققة )				
المجموع	المجموع	المرحلة ٣	المرحلة ٢	المرحلة ١	
٨٨ ٥٦٤	٤٥ ٣٦٦	٢٩ ٦٢٤	٢ ٠٥٨	١٣ ٦٨٤	رصيد بداية السنة
-	-	-	( ١٢١ )	١٢١	المحول للمرحلة ١
-	-	-	١ ٣٢٠	( ١ ٣٢٠ )	المحول للمرحلة ٢
-	-	٢٧	( ٢٧ )	-	المحول للمرحلة ٣
٧٦٣	( ٦ ٢٣٣ )	( ١ ٦٠٦ )	( ١ ٤٩٧ )	( ٣ ١٣٠ )	صافي الخسائر الانتمائية المتوقعة للفترة / للسنة
( ٤٣ ٩٦١ )	( ٥٣٧ )	١٩٦	( ٢٨٩ )	( ٤٤٤ )	تعديلات خلال الفترة / السنة و تعديلات فرق عملة
<b>٤٥ ٣٦٦</b>	<b>٣٨ ٥٩٦</b>	<b>٢٨ ٢٤١</b>	<b>١ ٤٤٤</b>	<b>٨ ٩١١</b>	<b>رصيد نهاية الفترة / السنة</b>

## ١٧ - رأس المال و الإحتياطيات

أ - بلغ رأس مال البنك ٦٤٠,٨ مليون دينار والقيمة الاسمية للسهم الواحد دينار اردني كما في ٣٠ أيلول ٢٠٢٤ و ٣١ كانون الأول ٢٠٢٣.

ب - لم يتم البنك بإقتطاع الإحتياطيات القانونية حسب أحكام قانون الشركات حيث أن هذه المعلومات المالية مرحلية ويتم إجراء الإقتطاعات في نهاية السنة المالية.

## ١٨ - أرباح مدورة

إن الحركة على حساب الأرباح المدورة هي كما يلي :

بآلاف الدنانير الأردنية		
٣٠ كانون الأول ٢٠٢٣	٣٠ أيلول ٢٠٢٤	
( مدققة )	( مراجعة غير مدققة )	
٨١٩ ٣٦٩	١ ٠٣٤ ٩٨٦	رصيد بداية السنة
٣٧٥ ٨١٧	٤٣٥ ٠٤٦	الربح للفترة / للسنة
( ١٦٠ ٢٠٠ )	( ١٩٢ ٢٤٠ )	الأرباح الموزعة*
-	( ٤ ٥٩٨ )	الفوائد المدفوعة على السندات الرأسمالية الشريحة الأولى (بالصافي بعد طرح الضريبة)
١ ٠٣٤ ٩٨٦	١ ٢٧٣ ١٩٤	رصيد نهاية الفترة / السنة

\* قامت الهيئة العامة لمساهمي البنك العربي ش م ع في اجتماعها المنعقد بتاريخ ٢٨ آذار ٢٠٢٤ بالمصادقة على توصية مجلس إدارة البنك بتوزيع أرباح نقدية على المساهمين عن العام ٢٠٢٣ بنسبة ٣٠ ٪ من القيمة الاسمية للأسهم أي ما يعادل ١٩٢,٢ مليون دينار (قامت الهيئة العامة لمساهمي البنك العربي ش م ع في اجتماعها المنعقد بتاريخ ٣٠ آذار ٢٠٢٣ بالمصادقة على توصية مجلس إدارة البنك بتوزيع أرباح نقدية على المساهمين عن العام ٢٠٢٢ بنسبة ٢٥ ٪ من القيمة الاسمية للأسهم أي ما يعادل ١٦٠,٢ مليون دينار).

## ١٩ - سندات رأسمالية الشريحة ١

- في ١٠ تشرين الأول ٢٠٢٣ أتم البنك عملية الإصدار الخاص في أسناد القرض الدائمة المستدامة ضمن الشريحة الأولى الإضافية لرأس المال التنظيمي بمبلغ ٢٥٠ مليون دولار أمريكي (ما يعادل ١٧٧,٣ مليون دينار أردني) وبسعر فائدة ثابت ٨% سنويا ، الفائدة غير تراكمية وواجبة السداد حسب تقدير البنك وتدفع بشكل نصف سنوي ، وتخصم من حقوق الملكية. وقد تم إدراج هذه الأسناد في بورصة لندن - سوق الأوراق المالية الدولية و سوق السندات المستدامة.

- يتم تصنيف هذه الاسناد ضمن الشريحة الأولى الإضافية لرأس المال التنظيمي كحقوق ملكية وفقا لمعيار المحاسبة الدولي رقم (٣٢) الأدوات المالية -التصنيف. إن هذه الاسناد ليس لها تاريخ استحقاق سابق أو نهائي ويمكن استردادها من قبل البنك وفقا لتقديره الخاص ووفقا لشروط الإصدار وبموافقة مسبقة من السلطات التنظيمية. يوافق تاريخ إعادة التسعير في ١٠ نيسان ٢٠٢٩ .

## ٢٠ - فوائد دائنة

إن تفاصيل هذا البند هي كما يلي :

بآلاف الدنانير الأردنية		
للتسعة أشهر المنتهية في ٣٠ أيلول ٢٠٢٣	٢٠٢٤	
(مراجعة غير مدققة)		
٧٢٠ ٨٧٩	٧٦٢ ٢٨٨	تسهيلات ائتمانية مباشرة بالتكلفة المطفأة
٢٢٠ ٨٦٨	٢٦٨ ٠٩٤	أرصدة لدى بنوك مركزية
٩١ ٦١٤	١٠٣ ٦٣٤	أرصدة وإيداعات لدى بنوك ومؤسسات مصرفية
٢ ٩٨٥	٣ ٤٩٤	موجودات مالية بالقيمة العادلة من خلال الأرباح أو الخسائر
-	٨٨	موجودات مالية بالقيمة العادلة من خلال الدخل الشامل الآخر
٢٠٢ ٨٩٣	٢٤٣ ٠٥٠	موجودات مالية أخرى بالتكلفة المطفأة
١ ٢٣٩ ٢٣٩	١ ٣٨٠ ٦٤٨	المجموع

## ٢١ - فوائد مدينة

إن تفاصيل هذا البند هي كما يلي :

بآلاف الدنانير الأردنية		
للتسعة أشهر المنتهية في ٣٠ أيلول ٢٠٢٣	٢٠٢٤	
(مراجعة غير مدققة)		
٣٨١ ٧٠٥	٤٥٣ ٣٢٠	ودائع عملاء
٧٠ ٣١٣	٧٨ ٠٢٦	ودائع بنوك ومؤسسات مصرفية
٣٢ ٣٨٩	٤٦ ١٠٠	تأمينات نقدية
٨ ٥٧٤	٧ ٧١٨	أموال مقترضة
٨ ٧٥٣	٩ ٧٢٤	رسوم ضمان الودائع
٥٠١ ٧٣٤	٥٩٤ ٨٨٨	المجموع

## ٢٢ - صافي إيرادات العمليات

إن تفاصيل هذا البند هي كما يلي :

بآلاف الدينار الأردني	
للتسعة أشهر المنتهية في ٣٠ أيلول	
٢٠٢٣	٢٠٢٤
(مراجعة غير مدققة)	
٤٩ ٤٩٣	٤٨ ٣٩١
٣٨ ٧٩٧	٤٢ ٦٤٥
٦٦ ١٧٦	٦٦ ٨٧٢
( ٣٤ ٣٥٥ )	( ٣٦ ٤٩١ )
١٢٠ ١١١	١٢١ ٤١٧

عمليات دائنة:

تسهيلات ائتمانية مباشرة بالتكلفة المطفأة

تسهيلات ائتمانية غير مباشرة

أخرى

ينزل: عمليات مدينة

صافي إيرادات العمليات

## ٢٣ - أرباح موجودات مالية بالقيمة العادلة من خلال الأرباح أو الخسائر

إن تفاصيل هذا البند هي كما يلي :

بآلاف الدينار الأردني				
للتسعة أشهر المنتهية في ٣٠ أيلول				
٢٠٢٣	٢٠٢٤	(مراجعة غير مدققة)		
المجموع	المجموع	توزيعات أرباح	أرباح غير متحققة	أرباح متحققة
٦٨٠	١ ٤٥٢	-	٣٤٦	١ ١٠٦
٦٨٠	١ ٤٥٢	-	٣٤٦	١ ١٠٦

اذونات خزينة وسندات

المجموع

## ٢٤ - إيرادات أخرى

إن تفاصيل هذا البند هي كما يلي :

بآلاف الدينار الأردني	
للتسعة أشهر المنتهية في ٣٠ أيلول	
٢٠٢٣	٢٠٢٤
(مراجعة غير مدققة)	
٥ ٧٨٤	٥ ٧٤٩
٦٧٩	٨٧٠
٤١٩	( ٣٠٧ )
٥ ٩٨٢	٥ ٧٩٧
١٢ ٨٦٤	١٢ ١٠٩

إيرادات خدمات العملاء

بدل إيجار صناديق حديدية و إيجارات أخرى

(خسائر) أرباح مشتقات مالية

إيرادات أخرى

المجموع

## ٢٥- قطاعات الأعمال :

لدى البنك العربي مجموعة متكاملة من المنتجات والخدمات المصرفية تم إعدادها لتلبية احتياجات عملاء البنك ويقوم بتطويرها دائماً بما يتناسب مع التغير المستمر في بيئة العمل المصرفي وأدواته الحديثة ويتم استخدامها من قبل الإدارة التنفيذية في البنك. وفيما يلي موجز عن نشاطات هذه المجموعات يوضح طبيعة عملها وخططها المستقبلية:

### ١. مجموعة ادارة الأعمال المصرفية للشركات والمؤسسات المالية

تقوم مجموعة الاعمال المصرفية للشركات والمؤسسات المالية بالعمل على تلبية احتياجات الشركات والمؤسسات الدولية والاقليمية والمحلية التمويلية المختلفة بالإضافة الى الخدمات المصرفية المتنوعة، من خلال شبكة فروعه المنتشرة حول العالم، بدء من الاقراض التجاري، و التمويل التجاري و ادارة النقد وصولاً الى التسهيلات التمويلية المركبة. كما ويوفر البنك العربي لعملائه من القطاعات الخاصة والعامة، والشركات الكبرى، والمؤسسات متوسطة وصغيرة الحجم بالإضافة الى المؤسسات المالية، منتجات والخدمات وحلول متطورة ومتخصصة، من خلال قنوات مصرفية لتنفيذ معاملاتهم بكل فاعلية، عن طريق الفروع او القنوات الإلكترونية المختلفة.

### ٢. إدارة الخزينة

تدير الخزينة في البنك العربي مخاطر السوق والسيولة، كما تقدم المشورة وخدمات التداول لعملاء البنك العربي عالمياً.

تتولى إدارة الخزينة في البنك العربي مسؤوليات متعددة، يأتي في مقدمتها:

- إدارة السيولة بحسب أعلى معايير الكفاءة وضمن الحدود المقررة، مع ضمان توفر السيولة لقطاعات الأعمال بشكل كاف في جميع الأوقات.
- إدارة مخاطر السوق ضمن الحدود المقررة.
- تحقيق إيرادات عن طريق إدارة كل من السيولة ومخاطر السوق.
- تنفيذ العمليات المتعلقة بشراء وبيع السندات والمشتقات المالية وتبديل العملات الأجنبية مع خبراء السوق. كما وتنفذ الخزينة عمليات الإقراض والاقتراض الخاصة بالسوق النقدي مع البنوك والمؤسسات المالية الأخرى.
- بيع العملات الأجنبية والمشتقات والمنتجات المالية الأخرى للعملاء.
- تقديم المشورة المتعلقة بإدارة السيولة ومخاطر السوق لأقسام البنك ذات العلاقة.

### ٣. مجموعة الخدمات المصرفية للأفراد

يوفر قطاع الخدمات المصرفية للأفراد باقة من البرامج المصممة خصيصاً لتلبية احتياجات قطاعات مختلفة من العملاء وتمتد هذه البرامج لتشمل برنامج جيل العربي الخاص بالأطفال وصولاً الى البرنامج الحصري "إيليت" الذي يخدم عملاءنا المميزين والمتوفر الآن في اسواقنا الرئيسية. ويسعى البنك الى مواصلة تطوير برامجه بما يتناسب مع قطاعات العملاء المختلفة مع تقديم نموذج ادارة العلاقة المناسب، حيث تمثل هذه البرامج جوهر خدماتنا تماشياً مع الاحتياجات والتوقعات المتزايدة للعملاء.

كما يسعى هذا القطاع إلى التواصل المباشر مع فئات العملاء المستهدفة من أجل تقديم الخدمات الفورية الملأمة والدائمة لهم وذلك عن طريق شبكة الفروع والقنوات الإلكترونية كالخدمات المصرفية عبر الانترنت والهواتف المحمولة ومركز الاتصال الهاتفي المباشر والصرافات الآلية والرسائل القصيرة عبر الهواتف المحمولة.

**معلومات عن قطاعات أعمال البنك**

بالآلاف الدنانير - الأردن						
للتسعة أشهر المنتهية في ٣٠ أيلول						
٢٠٢٣	٢٠٢٤					
(مراجعة غير مدققة)						
المجموع	المجموع	أخرى	الخدمات المصرفية للأفراد		الخزينة	الاعمال المصرفية للشركات والمؤسسات المالية
			خدمات التجزئة	النخبة		
١٠٤٦٩٥٧	١١١٨٥١٤	١٦٦٨٦٤	١٣٢٧٧١	(١٨٥٥٠٩)	٥٤١٨٧١	٤٦٢٥١٧
-	-	-	٣١٣٣٨	٣٤٧٣٠٥	(٢٦٨١٩٠)	(١١٠٤٥٣)
١١٥٠١٣	١٥٩٦٥٣	-	١٨٩٠٤	٩٣	٣٥٠٨٨	١٠٥٥٦٨
١١٠٩٢	١٦٦٤٢	-	٤٥٢٠	١٤٠٦	١٤٦١	٩٢٥٥
١٤٤٧٢٤	١٤٥٠٠٥	-	١٠٧٥٣٦	٣٤٣٧	٥٣٦٢	٢٨٦٧٠
٧٧٦١٢٨	٧٩٧٢١٤	١٦٦٨٦٤	٣٣١٤٩	١٥٦٨٦٠	٢٣١٧٧٠	٢٠٨٥٧١
٢٢٤٤٨٩	٢٢٧٦٨٣	-	٥١٢١٩	٣٠٨٥٧	٣٧٧١٧	١٠٧٨٩٠
٥٥١٦٣٩	٥٦٩٥٣١	١٦٦٨٦٤	(١٨٠٧٠)	١٢٦٠٠٣	١٩٤٠٥٣	١٠٠٦٨١
١٢٥٥١٤	١٣٤٤٨٥	٣٩٤٠٢	(٤٢٦٧)	٢٩٧٥٣	٤٥٨٢٢	٢٣٧٧٥
٤٢٦١٢٥	٤٣٥٠٤٦	١٢٧٤٦٢	(١٣٨٠٣)	٩٦٢٥٠	١٤٨٢٣١	٧٦٩٠٦
٢٥٦٢٣	٢٥٠٧٣	-	١٠٢١١	٢١٧١	٢٢٩٩	١٠٣٩٢

بآلاف الدنانير - الأردن						
٣٠ ايلول ٢٠٢٤						
٢٠٢٣ كانون الأول ٣١	(مراجعة غير مدققة)					
(مدققة)						
المجموع	المجموع	أخرى	الخدمات المصرفية للأفراد		الخزينة	الاعمال المصرفية للشركات والمؤسسات المالية
			خدمات التجزئة	النخبة		
٢٧٩٠٧٩٩٦	٢٨٥٨٦٨٥٢	٦١٠٣٧١	٢٤٣٤١١٤	٨٢٢٧٢٣	١٤٨٤٤٩٩٢	٩٨٧٤٦٥٢
-	-	٣١٥٥٢٣٣	٧٥٧٢٠٨	٩٧٩٨١٧٠	-	-
٨٧٩٠٠٨	٩٦٥٥٢٨	٩٦٥٥٢٨	-	-	-	-
٢٨٧٨٧٠٠٤	٢٩٥٥٢٣٨٠	٤٧٣١١٣٢	٣١٩١٣٢٢	١٠٦٢٠٨٩٣	١٤٨٤٤٩٩٢	٩٨٧٤٦٥٢
٢٤٤٦٧٣٤٩	٢٥٠٢٠٤٠٠	١٩٩١٥٢	٣١٩١٣٢٢	١٠٦٢٠٨٩٣	٢٩٩٨٣١٣	٨٠١٠٧٢٠
٤٣١٩٦٥٥	٤٥٣١٩٨٠	٤٥٣١٩٨٠	-	-	-	-
-	-	-	-	-	١١٨٤٦٦٧٩	١٨٦٣٩٣٢
٢٨٧٨٧٠٠٤	٢٩٥٥٢٣٨٠	٤٧٣١١٣٢	٣١٩١٣٢٢	١٠٦٢٠٨٩٣	١٤٨٤٤٩٩٢	٩٨٧٤٦٥٢

**معلومات أخرى**

٢٧٩٠٧٩٩٦	٢٨٥٨٦٨٥٢	٦١٠٣٧١	٢٤٣٤١١٤	٨٢٢٧٢٣	١٤٨٤٤٩٩٢	٩٨٧٤٦٥٢	موجودات القطاع
-	-	٣١٥٥٢٣٣	٧٥٧٢٠٨	٩٧٩٨١٧٠	-	-	الموجودات بين القطاعات
٨٧٩٠٠٨	٩٦٥٥٢٨	٩٦٥٥٢٨	-	-	-	-	الاستثمارات في شركات تابعة وحليفة
٢٨٧٨٧٠٠٤	٢٩٥٥٢٣٨٠	٤٧٣١١٣٢	٣١٩١٣٢٢	١٠٦٢٠٨٩٣	١٤٨٤٤٩٩٢	٩٨٧٤٦٥٢	مجموع الموجودات
٢٤٤٦٧٣٤٩	٢٥٠٢٠٤٠٠	١٩٩١٥٢	٣١٩١٣٢٢	١٠٦٢٠٨٩٣	٢٩٩٨٣١٣	٨٠١٠٧٢٠	مطلوبات القطاع
٤٣١٩٦٥٥	٤٥٣١٩٨٠	٤٥٣١٩٨٠	-	-	-	-	حقوق الملكية
-	-	-	-	-	١١٨٤٦٦٧٩	١٨٦٣٩٣٢	مطلوبات بين القطاعات
٢٨٧٨٧٠٠٤	٢٩٥٥٢٣٨٠	٤٧٣١١٣٢	٣١٩١٣٢٢	١٠٦٢٠٨٩٣	١٤٨٤٤٩٩٢	٩٨٧٤٦٥٢	مجموع المطلوبات وحقوق الملكية

**٢٦ - استحقاقات الارتباطات والالتزامات المحتملة**

يبين الجدول التالي الارتباطات والالتزامات المحتملة على أساس الاستحقاق:

بآلاف الدنانير الأردنية				
٣٠ أيلول ٢٠٢٤ (مراجعة غير مدققة)				
المجموع	أكثر من ٥ سنوات	من سنة ولغاية ٥ سنوات	لغاية سنة	
١ ١٨٥ ٥٠٤	٤٩٥	١١٤ ٦٣٩	١ ٠٧٠ ٣٧٠	اعتمادات
٤٠٣ ٨٨٨	١٥	٤٦ ٦٤٦	٣٥٧ ٢٢٧	قبولات
				كفالات :
٨٦٩ ١٣٣	٧ ٥٨٢	٣٨ ٧١٥	٨٢٢ ٨٣٦	- دفع
٢ ٧٩١ ٣٦٣	١٤٨ ١٧٠	٩٠٦ ٨٤٩	١ ٧٣٦ ٣٤٤	- حسن التنفيذ
١ ٩٥٤ ٨٩٦	٦٥ ٧٩٦	٤٥٦ ٧١٧	١ ٤٣٢ ٣٨٣	- أخرى
٣ ٤٢٣ ٥٠١	-	٣٣٦ ٦٥٨	٣ ٠٨٦ ٨٤٣	تسهيلات ائتمانية ممنوحة وغير مستغلة
<b>١٠ ٦٢٨ ٢٨٥</b>	<b>٢٢٢ ٠٥٨</b>	<b>١ ٩٠٠ ٢٢٤</b>	<b>٨ ٥٠٦ ٠٠٣</b>	<b>المجموع</b>
٦٢٦	-	-	٦٢٦	عقود مشاريع انشائية
٨ ٦١١	١٤٢	٢ ١٩٣	٦ ٢٧٦	عقود مشتريات
<b>٩ ٢٣٧</b>	<b>١٤٢</b>	<b>٢ ١٩٣</b>	<b>٦ ٩٠٢</b>	<b>المجموع</b>
بآلاف الدنانير الأردنية				
٣١ كانون الأول ٢٠٢٣ (مدققة)				
المجموع	أكثر من ٥ سنوات	من سنة ولغاية ٥ سنوات	لغاية سنة	
١ ١٦٢ ٩٨٥	-	٧٢ ٩٣٤	١ ٠٩٠ ٠٥١	اعتمادات
٣٠٤ ٦٠٠	-	٣٣ ٣٢٦	٢٧١ ٢٧٤	قبولات
				كفالات :
٩٧٧ ٤٣١	١١٥ ١٦٠	٤٤ ٥٧٦	٨١٧ ٦٩٥	- دفع
٢ ٦٨٢ ٩٩٨	١٦٠ ٥١٦	٨٩٣ ٢١٦	١ ٦٢٩ ٢٦٦	- حسن التنفيذ
١ ٧٠١ ١١٠	١٣٠ ٩٤٩	٣٨٣ ٣١٣	١ ١٨٦ ٨٤٨	- أخرى
٣ ٠٥١ ٤١٥	-	١٢٥ ٥٧٩	٢ ٩٢٥ ٨٣٦	تسهيلات ائتمانية ممنوحة وغير مستغلة
<b>٩ ٨٨٠ ٥٣٩</b>	<b>٤٠٦ ٦٢٥</b>	<b>١ ٥٥٢ ٩٤٤</b>	<b>٧ ٩٢٠ ٩٧٠</b>	<b>المجموع</b>
٨٠٩	-	-	٨٠٩	عقود مشاريع انشائية
١٤ ٩٤٦	٧٠٩	٤ ٢٤٣	٩ ٩٩٤	عقود مشتريات
<b>١٥ ٧٥٥</b>	<b>٧٠٩</b>	<b>٤ ٢٤٣</b>	<b>١٠ ٨٠٣</b>	<b>المجموع</b>

٢٧ - التعرض لمخاطر الائتمان للموجودات حسب التوزيع الجغرافي

إن تفاصيل هذا البند هي كما يلي :

بآلاف الدنانير الأردنية						
٣٠ أيلول ٢٠٢٤ (مراجعة غير مدققة)						
الأردن	البلدان العربية الأخرى	آسيا *	أوروبا	أمريكا	بقية دول العالم	المجموع
٣ ٤٧٢ ٨٣٤	٣ ١٠٣ ٩٦٢	٩٩١	-	-	-	٦ ٥٧٧ ٧٨٧
٧٨ ٥٢١	٤٩٦ ٩٦٠	١٤٣ ٣٥٢	١ ٤٦٩ ٨٣٧	٢٩٣ ٠٢٧	٧ ٣٧٦	٢ ٤٨٩ ٠٧٣
-	٢١ ٦٦٩	-	-	-	-	٢١ ٦٦٩
٥ ٠٩٦	-	-	-	-	-	٥ ٠٩٦
٤ ٣٤٦ ٤٨٣	٧ ٣٥٠ ٢٩٦	٣٠١ ٢١٠	١٢٣ ٢١٤	١٢١	١٣ ٩٥٤	١٢ ١٣٥ ٢٧٨
١ ٢٧٦ ٨٩٧	١ ٢٩٣ ٨٩٣	-	٩٨٩	١٢١	٩٨	٢ ٥٧١ ٩٩٨
٥٠٤ ٥٩٥	٤١١ ٥٦٠	-	-	-	-	٩١٦ ١٥٥
٢ ٢٩١ ٠٤٨	٤ ٤٦٦ ٢١٨	٢٩١ ٧٨٤	٩١ ١٣٩	-	١٣ ٨٥٦	٧ ١٥٤ ٠٤٥
٦٦ ٦٨٠	١٥٣ ٨٠١	-	٣١ ٠٨٦	-	-	٢٥١ ٥٦٧
٢٠٧ ٢٦٣	١ ٠٢٤ ٨٢٤	٩ ٤٢٦	-	-	-	١ ٢٤١ ٥١٣
٢ ٧٣٦ ٤٣٣	٢ ٧٨٩ ٧٤٥	٩٣ ٦٧٦	٤٣ ٤١٠	٢١ ١٤١	-	٥ ٦٨٤ ٤٠٥
٥٨ ١٣٢	١٦٩ ٤٧٩	٢ ٢٨٩	٢٣١	-	٤٩٣	٢٣٠ ٦٢٤
١٠ ٦٩٧ ٤٩٩	١٣ ٩٣٢ ١١١	٥٤١ ٥١٨	١ ٦٣٦ ٦٩٢	٣١٤ ٢٨٩	٢١ ٨٢٣	٢٧ ١٤٣ ٩٣٢
١٠ ٤٥٣ ٥٦٤	١٣ ٤٧٣ ٥٠٣	٦١٧ ٤٧٠	١ ٥٦٩ ٢٥٦	٥١٥ ٩١٤	٦ ٦١٨	٢٦ ٦٣٦ ٣٢٥

المجموع كما في ٣١ كانون الأول ٢٠٢٣ ( مدققة )

\* باستثناء البلدان العربية

إن تفاصيل هذا البند هي كما يلي :

بآلاف الدنانير الأردنية												
٣٠ أيلول ٢٠٢٤												
(مراجعة غير منقّة)												
شركات												
المجموع	الحكومة والقطاع العام	بنوك ومؤسسات مالية	خدمات عامة	أسهم	نقل	سياحة وفنادق	زراعة	تجارة	عقارات	انشاءات	صناعة وتعدّين	افراد
٦ ٥٧٧ ٧٨٧	٦ ٥٧٧ ٧٨٧	-	-	-	-	-	-	-	-	-	-	-
٢ ٤٨٩ ٠٧٣	-	٢ ٤٨٩ ٠٧٣	-	-	-	-	-	-	-	-	-	-
٢١ ٦٦٩	٢١ ٦٦٩	-	-	-	-	-	-	-	-	-	-	-
٥ ٠٩٦	٥ ٠٩٦	-	-	-	-	-	-	-	-	-	-	-
١٢ ١٣٥ ٢٧٨	١ ٢٤١ ٥١٣	٢٥١ ٥٦٧	١ ٤٣٦ ٤٨٠	٢٤ ٨١٦	١٩٥ ٩٠٤	٢٦٧ ٧٧٠	١٣٥ ٠٥٩	٢ ٢٤١ ٤٥٦	٤٥٧ ٧٠٣	٩٠٦ ٧٨٨	٢ ٤٠٤ ٢٢٤	٢ ٥٧١ ٩٩٨
٥ ٦٨٤ ٤٠٥	٥ ١٦٨ ٣٣٦	٣٦١ ٤٠٦	٦٨ ٨٤٢	-	-	-	-	-	٤ ٩٢٠	-	٨٠ ٩٠١	-
٢٣٠ ٦٢٤	٥٤ ٧٤٨	٥٠ ٢٨٠	٨٥ ٠٥٩	-	٧٦٠	٤٢٠	٢٢٥	١٣ ٦٧٣	١ ٣٢٦	٣ ٥٢٤	٩ ١١٨	١١ ٤٨١
٢٧ ١٤٣ ٩٣٢	١٣ ٠٦٩ ١٤٩	٣ ١٥٢ ٣٢٦	١ ٥٩٠ ٣٨١	٢٤ ٨١٦	١٩٦ ٦٦٤	٢٦٨ ١٩٠	١٣٥ ٢٩٤	٢ ٢٥٥ ١٢٩	٤٦٣ ٩٤٩	٩١٠ ٣١٢	٢ ٤٩٤ ٢٤٣	٢ ٥٨٣ ٤٧٩
٢٦ ٦٣٦ ٣٢٥	١٢ ٦١١ ٥٧٥	٣ ١٧٤ ٧٦٠	١ ٥٦٢ ٩٧٧	٢٤ ٨٠٠	١٥٨ ٥٤٣	٢٥٩ ٠٩٣	١٤١ ٢٧٥	٢ ٢٠٠ ١٥٩	٥٣٥ ١٠٢	٩٨٨ ١٥٢	٢ ٣٩٥ ٢١٥	٢ ٥٨٤ ٦٧٤

ارصدة لدى بنوك مركزية - بالصافي

ارصدة وايداعات لدى بنوك ومؤسسات مصرفية - بالصافي

موجودات مالية بالقيمة العادلة من خلال قائمة الأرباح أو الخسائر

موجودات مالية بالقيمة العادلة من خلال الدخل الشامل الآخر

تسهيلات التمانية مباشرة بالتكلفة المطفأة - بالصافي

موجودات مالية أخرى بالتكلفة المطفأة - بالصافي

موجودات أخرى ومشتقات مالية - قيمة عادلة موجبة

المجموع

المجموع كما في ٣١ كانون الأول ٢٠٢٣ ( منقّة )



يقوم البنك بإدارة رأس المال بشكل يضمن استمرارية عملياته التشغيلية وتحقيق أعلى عائد ممكن على حقوق المساهمين ، ويتكون رأس المال التنظيمي كما عرفته اتفاقية بازل III كما هو مبين في الجدول التالي:-

بآلاف الدنانير الأردنية		
٣٠ أيلول ٢٠٢٤	٣١ كانون الأول ٢٠٢٣	
( مراجعة غير مدققة )	( مدققة )	
٤ ٠٧٦ ٠٠٦	٣ ٨٣٩ ٦٥١	اجمالي رأس المال الاساسي لحملة الأسهم العادية (CET1)
( ٩٨٧ ٦٧١ )	( ٩٧٣ ٩٦٠ )	الطروحات من رأس المال الاساسي لحملة الأسهم العادية
١٦٥ ٥٧٩	١٧٧ ٣٠٥	رأس المال الاضافي
٢٦٧ ٢٦٥	٢٤٩ ٠٢٠	الشريحة الثانية من رأس المال
( ٥ ٨٦٣ )	( ٥ ٧٧٧ )	الطروحات من رأس مال الشريحة الثانية
٣ ٥١٥ ٣١٦	٣ ٢٨٦ ٢٣٩	رأس المال التنظيمي
١٩ ٩٧٤ ٤٥٨	١٨ ٨٢٥ ٦٦٤	الموجودات والبندود خارج قائمة المركز المالي المرجحة بالمخاطر
١٥,٤٦%	١٥,٢٢%	نسبة كفاية رأس مال حملة الأسهم العادية (CET1)
١٦,٢٩%	١٦,١٦%	نسبة كفاية رأس مال الشريحة الأولى
١٧,٦٠%	١٧,٤٦%	نسبة كفاية رأس المال التنظيمي

- يقوم مجلس الادارة بمراجعة هيكلية رأس المال بشكل ربع سنوي، وكجزء من تلك المراجعة يقوم مجلس الادارة بالاخذ بعين الاعتبار كلفة رأس المال والمخاطر كاحدى العوامل الاساسية في ادارة رأس مال البنك وذلك من خلال وضع سياسة للتوزيعات النقدية ورسملة الاحتياطيات.

- بلغت نسبة تغطية السيولة ما نسبته ٢٣٤٪ كما في ٣٠ أيلول ٢٠٢٤ مقارنة مع ٢٤٦٪ كما في ٣١ كانون الأول ٢٠٢٣. علما بان الحد الأدنى لنسبة تغطية السيولة وفق تعليمات نسبة تغطية السيولة رقم (٢٠٢٠/٥) الصادرة عن البنك المركزي الاردني تبلغ ١٠٠٪.

٣٠ - مستويات القيمة العادلة

تتمثل الأدوات المالية في الموجودات المالية والمطلوبات المالية.

يستخدم البنك الترتيب التالي لأساليب وبدائل التقييم وذلك في تحديد وعرض القيمة العادلة للأدوات المالية:

المستوى الأول: الأسعار السوقية المعلنة في الأسواق الفعالة لنفس الموجودات والمطلوبات.

المستوى الثاني: تقنيات أخرى حيث تكون كل المدخلات التي لها تأثير مهم على القيمة العادلة يمكن ملاحظتها بشكل مباشر أو غير مباشر من معلومات السوق.

المستوى الثالث: تقنيات أخرى حيث تستخدم مدخلات لها تأثير مهم على القيمة العادلة ولكنها ليست مبنية على معلومات من السوق يمكن ملاحظتها.

أ - القيمة العادلة للموجودات المالية والمطلوبات المالية للبنك والمحددة بالقيمة العادلة بشكل مستمر:

ان بعض الموجودات المالية والمطلوبات المالية للبنك مقيمة بالقيمة العادلة في نهاية كل فترة مالية ، والجدول التالي يوضح معلومات حول كيفية تحديد القيمة العادلة لهذه الموجودات المالية والمطلوبات المالية (طرق التقييم والمدخلات المستخدمة) :

القيمة العادلة بالآلاف الدنانير الاردنية		مستوى القيمة	طريقة التقييم	مدخلات هامة	العلاقة بين المدخلات الهامة
٣٠ ايلول ٢٠٢٤ (مراجعة غير مدققة)	٣١ كانون الأول ٢٠٢٣ (مدققة)	العادلة	و المدخلات المستخدمة	غير ملموسة	غير الملموسة والقيمة العادلة
موجودات مالية بالقيمة العادلة					
موجودات مالية بالقيمة العادلة من خلال الأرباح أو الخسائر:					
٢١ ٦٦٩	٩ ٥١٤	المستوى الاول	الاسعار المعلنة في الاسواق المالية	لا ينطبق	لا ينطبق
٢١ ٦٦٩	٩ ٥١٤	مجموع الموجودات مالية بالقيمة العادلة من خلال الأرباح أو الخسائر			
٤٢ ٧١٨	٥٦ ٥٥٦	المستوى الثاني	عن طريق مقارنتها بالقيمة السوقية لإداة مالية مشابهة	لا ينطبق	لا ينطبق
مشتقات مالية قيمة عادلة موجبة					
موجودات مالية بالقيمة العادلة من خلال الدخل الشامل الأخر:					
٧٣ ٢٣٣	٧٥ ٤٣٢	المستوى الاول	الاسعار المعلنة في الاسواق المالية	لا ينطبق	لا ينطبق
٦٥ ٥٣٧	٥٢ ٩١٨	المستوى الثاني	عن طريق استخدام مؤشر القطاع في السوق	لا ينطبق	لا ينطبق
٥٠٩٦	-	مجموع الموجودات مالية بالقيمة العادلة من خلال الدخل الشامل الأخر			
١٤٣ ٨٦٦	١٢٨ ٣٥٠	مجموع الموجودات المالية بالقيمة العادلة			
٢٠٨ ٢٥٣	١٩٤ ٤٢٠	مطلوبات مالية بالقيمة العادلة			
مشتقات مالية قيمة عادلة سلبية					
٣٨ ٤٨٧	٤٩ ٣٠٠	المستوى الثاني	مقارنتها بالقيمة السوقية لإداة م	لا ينطبق	لا ينطبق
٣٨ ٤٨٧	٤٩ ٣٠٠	مجموع المطلوبات المالية بالقيمة العادلة			

لم تكن هنالك أي تحويلات بين المستوى الأول والمستوى الثاني خلال التسعة أشهر المنتهية في ٣٠ أيلول ٢٠٢٤ وخلال العام ٢٠٢٣.

ب - القيمة العادلة للموجودات المالية والمطلوبات المالية للبنك وغير المحددة بالقيمة العادلة بشكل مستمر:

باستثناء ما يرد في الجدول ادناه اننا نعتقد ان القيمة الدفترية للموجودات المالية والمطلوبات المالية الظاهرة في القوائم المالية للبنك تقارب قيمتها العادلة:

بالآلاف الدنانير الاردنية				
٣٠ ايلول ٢٠٢٤ (مراجعة غير مدققة)		٣١ كانون الأول ٢٠٢٣ (مدققة)		
القيمة الدفترية	القيمة العادلة	القيمة الدفترية	القيمة العادلة	مستوى القيمة العادلة
<b>موجودات مالية غير محددة بالقيمة العادلة</b>				
٥٥٠٢٦٩٨	٥٥٠٨٧٩١	٥٦٠٣٦٠٢	٥٦١٠٠٥٤	المستوى الثاني
٢٤٨٩٠٧٣	٢٤٩١٦١٨	٢٧٦٦٦٤	٢٧٧٠٢٧٧	المستوى الثاني
١٢١٣٥٢٧٨	١٢١٨٧٨٦٢	١١٨٣١٧٤٥	١١٨٨٨٣١١	المستوى الثاني
٥٦٨٤٤٠٥	٥٧٤١٢٢٠	٥١١٤٩٠٧	٥١٦٦٩٧٦	المستوى الاول والثاني
٢٥٨١١٤٥٤	٢٥٩٢٩٤٩١	٢٥٣١٦٩١٨	٢٥٤٣٥٦١٨	
<b>مطلوبات مالية غير محددة القيمة العادلة</b>				
١٩٢٤٩٤٦	١٩٣٤٣٣٠	١٨١٨٢٣٠	١٨٢٦٣٠٦	المستوى الثاني
٢٠١٧٨١٥١	٢٠٣٠٧٢٢٢	١٩٨٥٢٨٠٩	١٩٩٦٠٨٤٣	المستوى الثاني
١٦٦٠٤٦٧	١٦٧٠٦٤٦	١٥٨٦٣٤١	١٥٩٥١٥٦	المستوى الثاني
٢٥٩٩١٥	٢٦٠٢٦٣	٢٨٥١٠٩	٢٨٨١٥٥	المستوى الثاني
٢٤٠٢٣٤٧٩	٢٤١٧٢٤٦١	٢٣٥٤٢٥٨٩	٢٣٦٧٠٤٦٠	

ان القيمة العادلة للموجودات المالية والمطلوبات المالية والمتضمنة في فئة المستوى الثاني اعلاه تم تحديدها بما يتوافق مع نماذج التسعير المتبعة والمقبولة بناء على خصم التدفقات النقدية آخذين بالاعتبار سعر الفائدة كأهم مدخل في الاحساب.

### ٣١ - معاملات مع أطراف ذات علاقة

إن تفاصيل الأرصدة القائمة مع الأطراف ذات علاقة كانت كما يلي :

بآلاف الدنانير الأردنية				
٣٠ أيلول ٢٠٢٤ (مراجعة غير مدققة)				
اعتمادات وكفالات وسحوبات وتسهيلات غير مستغلة	ودائع من أطراف ذات علاقة	تسهيلات انتمائية مباشرة بالتكلفة المطفأة	ودائع لدى أطراف ذات علاقة	
٢٧٨ ٩٣٣	١٨٤ ٧٥٢	١٩ ٨٢٥	١ ٣٢١ ٩٤٥	شركات شقيقة وتابعة
٦٧ ٢٨٢	١٠ ٢٥٣	-	١٨٠ ٩٩٩	شركات حليفة
٦٨ ٦١٤	٥١٢ ٢٦٨	١٣٨ ٨٩٨	-	أعضاء مجلس الإدارة وكبار المساهمين
٤١٤ ٨٢٩	٧٠٧ ٢٧٣	١٥٨ ٧٢٣	١ ٥٠٢ ٩٤٤	المجموع
بآلاف الدنانير الأردنية				
٣١ كانون الأول ٢٠٢٣ (مدققة)				
اعتمادات وكفالات وسحوبات وتسهيلات غير مستغلة	ودائع من أطراف ذات علاقة	تسهيلات انتمائية مباشرة بالتكلفة المطفأة	ودائع لدى أطراف ذات علاقة	
٢٤٤ ٧٩١	١٦٣ ٥٠١	١٩ ٥٦٩	١ ٢٩٢ ٠٢٨	شركات شقيقة وتابعة
٦٣ ٨٤١	٤ ٧٤٤	-	٨١ ٢٦٢	شركات حليفة
٥٧ ٣٥٤	٣٥٧ ٠٨٨	١٢٧ ٩٧٠	-	أعضاء مجلس الإدارة وكبار المساهمين
٣٦٥ ٩٨٦	٥٢٥ ٣٣٣	١٤٧ ٥٣٩	١ ٣٧٣ ٢٩٠	المجموع

- بلغت التسهيلات الائتمانية المباشرة الممنوحة للإدارة العليا ٠,٨ مليون دينار والتسهيلات الائتمانية الغير مباشرة ٤ آلاف دينار كما في ٣٠ أيلول ٢٠٢٤ ( ٠,٩ مليون دينار والتسهيلات الائتمانية الغير مباشرة ٤ آلاف دينار كما في ٣١ كانون الأول ٢٠٢٣).

- بلغت ودائع الإدارة العليا ٤,٢ مليون دينار كما في ٣٠ أيلول ٢٠٢٤ (٣,٧ مليون دينار كما في ٣١ كانون الأول ٢٠٢٣).

- إن تصنيف جميع التسهيلات الائتمانية الممنوحة لأطراف ذات علاقة ديون عاملة بحسب نظام التصنيف الائتماني للبنك .

إن تفاصيل المعاملات مع الأطراف ذات علاقة كانت كما يلي :

بآلاف الدنانير الأردنية		
٣٠ أيلول ٢٠٢٤ (مراجعة غير مدققة)		
فوائد مدينة	فوائد دائنة	
٦ ٧٥٧	٥٧ ٦٩٨	شركات شقيقة وتابعة
٧٤٨	٣ ١٥٦	شركات حليفة
٧ ٥٠٥	٦٠ ٨٥٤	المجموع
بآلاف الدنانير الأردنية		
٣٠ أيلول ٢٠٢٣ (مراجعة غير مدققة)		
فوائد مدينة	فوائد دائنة	
٥ ١٦٧	٤٤ ٤٣٤	شركات شقيقة وتابعة
٨٢٨	٢ ٨٢٧	شركات حليفة
٥ ٩٩٥	٤٧ ٢٦١	المجموع

- إن نسب الفوائد المقيدة على التسهيلات الممنوحة لأعضاء مجلس الإدارة وكبار المساهمين تقع ضمن حدود التسهيلات الممنوحة لباقي العملاء.

- بلغت الرواتب والمكافآت والمنافع الأخرى للإدارة التنفيذية العليا للبنك في الأردن والخارج ٢٥,٦ مليون دينار أردني للتسعة أشهر المنتهية في ٣٠ أيلول ٢٠٢٤ (٢٥,١ مليون دينار أردني للتسعة أشهر المنتهية في ٣٠ أيلول ٢٠٢٣).

## ٣٢ - النقد وما في حكمه

بآلاف الدنانير الأردنية	
للتسعة أشهر المنتهية في ٣٠ أيلول	
٢٠٢٣	٢٠٢٤
(مراجعة غير مدققة)	
٦ ٧٨٧ ١٠٨	٧ ٣٠٩ ٦٧٨
٢ ٧٠٦ ٨٩١	٢ ٤٤٠ ١١٣
١ ٨٢١ ٢٢٩	١ ٨٥٣ ٥٥٢
٧ ٦٧٢ ٧٧٠	٧ ٨٩٦ ٢٣٩

النقد وأرصدة لدى بنوك مركزية تستحق خلال ثلاثة أشهر  
 يضاف: أرصدة لدى بنوك ومؤسسات مصرفية تستحق خلال ثلاثة أشهر  
 ينزل: ودائع بنوك ومؤسسات مصرفية تستحق خلال ثلاثة أشهر  
 المجموع

## ٣٣ - القضايا المقامة على البنك

هنالك قضايا مقامة على البنك تقدر بحوالي ١٧٦,١ مليون دينار كما في ٣٠ أيلول ٢٠٢٤ (١٧٨ مليون دينار كما في ٣١ كانون الأول ٢٠٢٣). وبرأي الإدارة والمحامين المتولين متابعة هذه القضايا فإن المخصص المأخوذ لهذه القضايا كافٍ.

ARAB BANK PLC  
(PUBLIC SHAREHOLDING LIMITED COMPANY)  
AMMAN - THE HASHEMITE KINGDOM OF JORDAN

CONDENSED INTERIM FINANCIAL INFORMATION  
FOR THE NINE MONTHS PERIOD ENDED SEPTEMBER 30, 2024  
TOGETHER WITH THE REVIEW REPORT

ARAB BANK PLC  
AMMAN - THE HASHEMITE KINGDOM OF JORDAN  
FOR THE NINE MONTHS PERIOD ENDED SEPTEMBER 30, 2024

TABLE OF CONTENTS

Review Report

Condensed Interim Statement of Financial Position 1

Condensed Interim Statement of Profit or Loss 2

Condensed Interim Statement of Comprehensive Income 3

Condensed Interim Statement of Changes in Shareholders' Equity 4

Condensed Interim Statement of Cash Flows 5

Notes to the Condensed Interim Financial Information Page  
6 - 31

## **Report on the Review of the Condensed Interim Financial Information**

AM / 6631

To the Chairman and Members of the Board of Directors  
Arab Bank PLC  
(A Public Shareholding Limited Company)  
Amman – The Hashemite Kingdom of Jordan

### **Introduction**

We have reviewed the accompanying condensed interim statement of financial position for Arab Bank PLC (A Public Shareholding Company) as of September 30, 2024, and the related condensed interim statements of profit or loss and comprehensive income for the three month and nine month period ended September 30, 2024, changes in owners' equity and cash flows for the nine-month period then ended, and a summary of significant accounting policies and other explanatory notes. Management is responsible for preparation and fair presentation of interim financial information in accordance with International Accounting Standard 34 Interim Financial Reporting. Our responsibility is to express a conclusion on this condensed interim financial information based on our review.

### **Scope of Review**

We conducted our review in accordance with International Standard on Review Engagements 2410, "Review of Interim Financial Information Performed by the Independent Auditor of the Entity". A review of interim financial information consists of making inquiries, primarily of persons responsible for financial and accounting matters, and applying analytical and other review procedures. A review is substantially less in scope than an audit conducted in accordance with International Standards on Auditing and consequently does not enable us to obtain assurance that we would become aware of all significant matters that might be identified in an audit. Accordingly, we do not express an audit opinion.

### **Conclusion**

Based on our review, nothing has come to our attention that causes us to believe that the condensed interim financial information is not prepared, in all material respects, in accordance with International Accounting Standard 34 Interim Financial Reporting.

### **Other Matters**

The accompanying condensed interim financial information are a translation of the condensed interim financial information in the Arabic language to which reference is to be made.

Amman – Jordan  
October 31, 2024

  
Deloitte & Touche (M.E.) - Jordan  
Deloitte & Touche (M.E.)  
ديلويت أند توش (الشرق الأوسط)  
010105

**ARAB BANK PLC**  
**(A PUBLIC SHAREHOLDING COMPANY)**  
**AMMAN - THE HASHEMITE KINGDOM OF JORDAN**  
**CONDENSED INTERIM STATEMENT OF FINANCIAL POSITION**

		30 September 2024 (Reviewed not Audited)	31 December 2023 (Audited)
	Notes	JD '000	JD '000
<b><u>ASSETS</u></b>			
Cash and balances with central banks - net	4	7 156 350	7 149 199
Balances with banks and financial institutions - net	5	2 439 461	2 669 739
Deposits with banks and financial institutions - net	6	49 612	96 925
Financial assets at fair value through profit or loss	7	21 669	9 514
Financial derivatives - positive fair value		42 718	56 556
Direct credit facilities at amortized cost - net	9	12 135 278	11 831 745
Financial assets at fair value through other comprehensive income	8	143 866	128 350
Other financial assets at amortized cost - net	10	5 684 405	5 114 907
Investments in subsidiaries and associates		965 528	879 008
Fixed assets - net	11	201 686	204 127
Other assets - net	12	533 756	489 687
Deferred tax assets		178 051	157 247
<b>Total Assets</b>		<b>29 552 380</b>	<b>28 787 004</b>
<b><u>LIABILITIES AND SHAREHOLDERS' EQUITY</u></b>			
Banks' and financial institutions' deposits		1 924 946	1 818 330
Customers' deposits	13	20 178 151	19 852 809
Cash margin		1 660 467	1 586 341
Financial derivatives - negative fair value		38 487	49 300
Borrowed funds	14	259 915	285 109
Provision for income tax	15	140 380	126 506
Other provisions		142 833	151 321
Other liabilities	16	671 245	593 980
Deferred tax liabilities		3 976	3 653
<b>Total Liabilities</b>		<b>25 020 400</b>	<b>24 467 349</b>
Paid up capital	17	640 800	640 800
Share premium		859 626	859 626
Statutory reserve	17	640 800	640 800
Voluntary reserve		614 920	614 920
General reserve		583 695	583 695
General banking risks reserve		108 494	108 494
Foreign currency translation reserve		( 115 084)	( 89 751)
Investment revaluation reserve		( 251 770)	( 251 220)
Retained earnings	18	1 273 194	1 034 986
<b>Total Equity Attributable to the Shareholders of the Bank</b>		<b>4 354 675</b>	<b>4 142 350</b>
Perpetual tier 1 capital bonds	19	177 305	177 305
<b>Total Equity</b>		<b>4 531 980</b>	<b>4 319 655</b>
<b>Total Liabilities and Equity</b>		<b>29 552 380</b>	<b>28 787 004</b>

The accompanying notes from (1) to (33) are an integral part of these condensed interim financial information and should be read with them and with the review report.



**ARAB BANK PLC**  
**(A PUBLIC SHAREHOLDING COMPANY)**  
**AMMAN - THE HASHEMITE KINGDOM OF JORDAN**  
**CONDENSED INTERIM STATEMENT OF PROFIT OR LOSS**  
**(REVIEWED NOT AUDITED)**

	Notes	For the Nine-Month period ended 30 September		For the Three-Month period ended 30 September	
		2024	2023	2024	2023
		JD '000	JD '000	JD '000	JD '000
<b>REVENUE</b>					
Interest income	20	1 380 648	1 239 239	469 188	435 723
Less: interest expense	21	594 888	501 734	204 472	182 193
<b>Net Interest Income</b>		<b>785 760</b>	<b>737 505</b>	<b>264 716</b>	<b>253 530</b>
Net commissions income	22	121 417	120 111	38 619	39 756
<b>Net Interest and Commissions Income</b>		<b>907 177</b>	<b>857 616</b>	<b>303 335</b>	<b>293 286</b>
Foreign exchange differences		35 974	34 704	16 818	11 061
Gain from financial assets at fair value through profit or loss	23	1 452	680	707	12
Dividends from financial assets at fair value through other comprehensive income	8	3 125	3 932	260	256
Dividends from subsidiaries and associates		158 677	137 161	76 388	57 086
Other revenue - net	24	12 109	12 864	4 469	5 723
<b>Total Income</b>		<b>1 118 514</b>	<b>1 046 957</b>	<b>401 977</b>	<b>367 424</b>
<b>EXPENSES</b>					
Employees expenses		188 807	190 156	60 896	64 013
Other expenses		158 808	153 434	54 794	51 672
Depreciation and amortization		25 073	25 623	8 284	8 539
Expected credit loss on financial assets		159 653	115 013	53 918	34 813
Other provisions		16 642	11 092	4 301	3 534
<b>Total Expenses</b>		<b>548 983</b>	<b>495 318</b>	<b>182 193</b>	<b>162 571</b>
<b>Profit for the Period before Income Tax</b>		<b>569 531</b>	<b>551 639</b>	<b>219 784</b>	<b>204 853</b>
Less: Income tax expense	15	134 485	125 514	44 534	38 219
<b>Profit for the Period</b>		<b>435 046</b>	<b>426 125</b>	<b>175 250</b>	<b>166 634</b>

The accompanying notes from (1) to (33) are an integral part of these condensed interim financial information and should be read with them and with the review report.

**ARAB BANK PLC**  
**(A PUBLIC SHAREHOLDING COMPANY)**  
**AMMAN - THE HASHEMITE KINGDOM OF JORDAN**  
**CONDENSED INTERIM STATEMENT OF COMPREHENSIVE INCOME**  
**(REVIEWED NOT AUDITED)**

	For the Nine-Month period ended 30 September		For the Three-Month period ended 30 September	
	2024	2023	2024	2023
	JD '000	JD '000	JD '000	JD '000
Profit for the period	435 046	426 125	175 250	166 634
<b><u>Add:</u> Other comprehensive income items - after tax</b>				
<b><u>Items that will be subsequently transferred to the condensed interim statement of profit or loss</u></b>				
Exchange differences arising on the translation of foreign currencies	( 25 333)	( 15 235)	3 642	( 24 390)
<b><u>Items that will not be subsequently transferred to the condensed interim statement of profit or loss</u></b>				
Net change in fair value of financial assets at fair value through other comprehensive income	( 550)	( 411)	( 623)	( 565)
<b>Total Other Comprehensive Income Items for the Period - after Tax</b>	<b>( 25 883)</b>	<b>( 15 646)</b>	<b>3 019</b>	<b>( 24 955)</b>
<b>Total Comprehensive Income for the Period</b>	<b>409 163</b>	<b>410 479</b>	<b>178 269</b>	<b>141 679</b>

The accompanying notes from (1) to (33) are an integral part of these condensed interim financial information and should be read with them and with the review report.

**ARAB BANK PLC**  
**(A PUBLIC SHAREHOLDING COMPANY)**  
**AMMAN - THE HASHEMITE KINGDOM OF JORDAN**  
**CONDENSED INTERIM STATEMENT OF CHANGES IN SHAREHOLDERS' EQUITY**  
**(REVIEWED NOT AUDITED)**

	Notes	Paid up Capital	Share Premium	Statutory Reserve	Voluntary Reserve	General Reserve	General Banking Risks Reserve	Foreign Currency Translation Reserve	Investment Revaluation Reserve	Retained Earnings	Total Equity Attributable to the Shareholders of the Bank	Perpetual tier 1 capital bonds	Total Equity
		JD '000	JD '000	JD '000	JD '000	JD '000	JD '000	JD '000	JD '000	JD '000	JD '000	JD '000	JD '000
<b><u>For the Nine-Months Period Ended 30 September 2024</u></b>													
Balance at the beginning of the year		640 800	859 626	640 800	614 920	583 695	108 494	( 89 751)	( 251 220)	1 034 986	4 142 350	177 305	4 319 655
Profit for the period		-	-	-	-	-	-	-	-	435 046	435 046	-	435 046
Other comprehensive income for the period		-	-	-	-	-	-	( 25 333)	( 550)	-	( 25 883)	-	( 25 883)
<b>Total Comprehensive Income for the Period</b>		-	-	-	-	-	-	( 25 333)	( 550)	435 046	409 163	-	409 163
Dividends paid	18	-	-	-	-	-	-	-	-	( 192 240)	( 192 240)	-	( 192 240)
Interest paid on perpetual tier 1 capital bonds*	18	-	-	-	-	-	-	-	-	( 4 598)	( 4 598)	-	( 4 598)
<b>Balance at the End of the Period</b>		<b>640 800</b>	<b>859 626</b>	<b>640 800</b>	<b>614 920</b>	<b>583 695</b>	<b>108 494</b>	<b>( 115 084)</b>	<b>( 251 770)</b>	<b>1 273 194</b>	<b>4 354 675</b>	<b>177 305</b>	<b>4 531 980</b>
<b><u>For the Nine-Months Period Ended 30 September 2023</u></b>													
Balance at the beginning of the year		640 800	859 626	640 800	614 920	583 695	108 494	( 338 077)	( 246 204)	1 065 721	3 929 775	-	3 929 775
Profit for the period		-	-	-	-	-	-	-	-	426 125	426 125	-	426 125
Other comprehensive income for the period		-	-	-	-	-	-	( 15 235)	( 411)	-	( 15 646)	-	( 15 646)
<b>Total Comprehensive Income for the Period</b>		-	-	-	-	-	-	( 15 235)	( 411)	426 125	410 479	-	410 479
Dividends paid	18	-	-	-	-	-	-	-	-	( 160 200)	( 160 200)	-	( 160 200)
<b>Balance at the End of the Period</b>		<b>640 800</b>	<b>859 626</b>	<b>640 800</b>	<b>614 920</b>	<b>583 695</b>	<b>108 494</b>	<b>( 353 312)</b>	<b>( 246 615)</b>	<b>1 331 646</b>	<b>4 180 054</b>	<b>-</b>	<b>4 180 054</b>

- The Retained earnings include restricted deferred tax assets in the amount of JD 169.5 million as of 30 September 2024 (JD 148.4 million as of 31 December 2023).

The Central Bank of Jordan issued a new regulations No. 13/2018 dated 6 June 2018, in which it requested the transfer of the general banking risk reserve balance (calculated in accordance with the Central Bank of Jordan's regulations) to the retained earnings to offset the effect of IFRS 9 on the opening balance of the retained earnings account as of 1 January 2018. The regulations also instructs that the extra balance of the general banking risk reserve amounting to (JD 26.7 million) should be restricted and may not be distributed as dividends to the shareholders or used for any other purposes without prior approval from the Central Bank of Jordan.

- The Bank can not use the restricted amount of JD 251.8 million which represents the negative balance of the investments revaluation reserve as of 30 September 2024 in accordance with the Jordan securities commission and Central Bank of Jordan.

\* The total interest on perpetual tier 1 capital bonds is JD 7.4 million, paid net of tax in the amount of JD 2.8 million, as of 30 September 2024.

The accompanying notes from (1) to (33) are an integral part of these condensed interim financial information and should be read with them and with the review report.

**ARAB BANK PLC**  
**(A PUBLIC SHAREHOLDING COMPANY)**  
**AMMAN - THE HASHEMITE KINGDOM OF JORDAN**  
**CONDENSED INTERIM STATEMENT OF CASH FLOWS**  
**(REVIEWED NOT AUDITED)**

	Notes	For the Nine-Month period ended 30 September	
		2024	2023
		JD '000	JD '000
<b><u>CASH FLOWS FROM OPERATING ACTIVITIES</u></b>			
Profit for the period before tax		569 531	551 639
Adjustments for:			
Depreciation and amortization		25 073	25 623
Expected credit losses on financial assets		159 653	115 013
Net accrued interest		23 558	51 719
(Gain) from sale of fixed assets		( 55)	( 40)
(Gain) from revaluation of financial assets at fair value through profit or loss	23	( 346)	( 221)
Dividends from subsidiaries and associates		( 158 677)	( 137 161)
Dividends from financial assets at fair value through other comprehensive income	8	( 3 125)	( 3 932)
Other provisions		16 642	11 092
<b>Total</b>		<b>632 254</b>	<b>613 732</b>
<b><u>(Increase) Decrease in Assets</u></b>			
Balances and Deposits with banks and financial institutions (maturing after 3 months)		47 340	( 61 054)
Direct credit facilities at amortized cost		( 468 857)	( 200 916)
Financial assets at fair value through profit or loss		( 11 809)	16 281
Other assets and financial derivatives		( 94 108)	( 98 213)
<b><u>Increase (Decrease) in Liabilities</u></b>			
Banks' and financial institutions' deposits (maturing after 3 months)		62 116	514
Customer deposits		325 342	197 980
Cash margin		74 126	50 272
Other liabilities and financial derivatives		43 920	( 10 358)
<b>Net Cash Flows From Operating Activities before Income Tax</b>		<b>610 324</b>	<b>508 238</b>
Income tax paid	15	( 141 408)	( 107 969)
<b>Net Cash Flows From Operating Activities</b>		<b>468 916</b>	<b>400 269</b>
<b><u>CASH FLOWS FROM INVESTING ACTIVITIES</u></b>			
(Purchase) of financial assets at fair value through other comprehensive income		( 16 066)	( 1 833)
(Purchase) Maturity of other financial assets at amortized cost		( 563 376)	244 436
(Increase) in investments in associates and subsidiaries		( 4 984)	( 4 179)
(Increase) in fixed assets		( 23 000)	( 14 260)
Dividends from subsidiaries and associates		158 677	137 161
Dividends from financial assets at fair value through other comprehensive income	8	3 125	3 932
<b>Net Cash Flows (Used In) From Investing Activities</b>		<b>( 445 624)</b>	<b>365 257</b>
<b><u>CASH FLOWS FROM FINANCING ACTIVITIES</u></b>			
Dividends paid to the shareholders	18	( 192 170)	( 159 936)
(Decrease) in borrowed funds		( 25 194)	( 20 888)
Interest paid on perpetual tier 1 capital bonds	18	( 7 417)	-
<b>Net Cash Flows (Used in) Financing Activities</b>		<b>( 224 781)</b>	<b>( 180 824)</b>
Net (decrease) Increase in cash and cash equivalent		( 201 489)	584 702
Exchange differences - change in foreign exchange rates		( 25 333)	( 6 368)
Cash and cash equivalents at the beginning of the period		8 123 061	7 094 436
<b>Cash and Cash Equivalents at the End of the Period</b>	32	<b>7 896 239</b>	<b>7 672 770</b>
<b><u>Operating Cash Flows from Interest</u></b>			
Interest Paid		554 087	428 342
Interest Received		1 363 405	1 217 566

The accompanying notes from (1) to (33) are an integral part of these condensed interim financial information and should be read with them and with the review report.

**ARAB BANK PLC**  
**NOTES TO THE CONDENSED INTERIM FINANCIAL INFORMATION**  
**FOR THE NINE MONTH PERIOD ENDED**  
**30 SEPTEMBER 2024**  
**(REVIEWED NOT AUDITED)**

**1- GENERAL INFORMATION**

Arab Bank was established in 1930, and is registered as a Jordanian Public Shareholding Limited Company. The Head Office of the Bank is domiciled in Amman - Hashemite Kingdom of Jordan and the Bank operates worldwide through its 68 branches in Jordan and 122 abroad. Also, the Bank operates through its subsidiaries and Arab Bank (Switzerland) limited.

Arab Bank PLC shares are traded on Amman Stock Exchange. The shareholders of Arab Bank PLC are the same shareholders of Arab Bank Switzerland (every 18 shares of Arab Bank PLC equal/ traded for 1 share of Arab Bank Switzerland).

The accompanying condensed interim financial information was approved by the Board of Directors in its meeting Number (6) on 31 October 2024.

**2- BASIS OF PREPARATION OF THE CONDENSED INTERIM FINANCIAL INFORMATION**

**2 - 1 BASIS OF PREPARATION**

The accompanying condensed interim financial information was prepared in accordance with the International Accounting Standard (IAS) 34 "Interim Financial Reporting".

The accompanying condensed interim financial information of Arab Bank PLC should be read with the condensed consolidated interim financial information for Arab Bank Group as it is an integral part of it.

The accompanying condensed interim financial information is prepared in accordance with the historical cost principle, except for financial assets at fair value through profit or loss, financial assets at fair value through other comprehensive income and financial derivatives which are stated at fair value as of the date of the condensed interim financial information.

The accompanying condensed interim financial information does not include all the information and disclosures required in the annual financial statements, which are prepared in accordance with International Financial Reporting Standards. Therefore, this condensed interim financial information should be read with the financial statements of the Bank as of 31 December 2023. Moreover, the results of the Bank's operations for the nine-month period ended 30 September 2024 do not necessarily represent indications of the expected results for the year ending 31 December 2024 and do not contain the appropriation of the profit of the current period, which is usually performed at the year end.

The condensed interim financial information is presented in Jordanian Dinar (JD).

The accompanying condensed interim financial information include the financial information of the Bank's branches both in The Hashemite Kingdom of Jordan and abroad after eliminating inter-branch transactions and balances. The condensed interim financial information of the Bank's branches operating outside The Hashemite Kingdom of Jordan are translated to Jordanian Dinars using the exchange rates prevailing as at the date of the condensed interim financial information.

The Bank issues consolidated condensed interim financial information for Arab Bank PLC, its subsidiaries, and Arab Bank (Switzerland) Limited.

## **2 - 2 MATERIAL ACCOUNTING POLICIES**

The accounting policies used in the preparation of the condensed interim financial information for the period ended on September 30, 2024 are consistent with those used in the preparation of the annual financial statement for the year ended December 31, 2023. However, the following new and revised IFRS Accounting Standards, which became effective for annual periods beginning on or after January 1, 2024, have been adopted in this condensed interim financial information, and have not materially affected the amounts and disclosures in the condensed interim financial information for the current period and prior years, which may have an impact on the accounting treatment of future transactions and arrangements.

### New and amended IFRS Standards that are effective for the current period

- Amendments to IFRS 16 Leases – Lease Liability in as Sale and Leaseback
- Amendments to IAS 1 Presentation of Financial Statements relating to classification of liabilities as current or non-current
- Amendments to IAS 1 Presentation of Financial Statements - Non-current Liabilities with Covenants
- Amendments to IAS 7 Statement of Cash Flows and IFRS 7 Financial Instruments: Disclosures - Supplier Finance Arrangements
- IFRS S1 - General Requirements for Disclosure of Sustainability – related financial information\*
- IFRS S2 - Climate Related Disclosures\*

\* Provided that the regulatory authorities in the countries in which the bank operates approve its application, noting that no instructions have been issued regarding it until the date of the condensed interim financial information.

### IFRS Accounting Standards in issue but not yet effective

The Bank has not early adopted the following new and revised standards that have been issued but are not yet effective. The management is in the process of assessing the impact of the new requirements.

New and revised IFRS Accounting Standards	Effective for annual periods beginning on or after
Amendments to IAS 21 - Lack of Exchangeability	January 1, 2025
Amendment to IFRS 10 Consolidated Financial Statements and IAS 28 Investments in Associates and Joint Ventures relating to treatment of sale or contribution of assets from investors	Effective deferred indefinitely.
Amendment to IFRS 18 - Presentation and Disclosure in Financial Statements	January 1, 2027
Amendment to IFRS 19 - Subsidiaries without Public Accountability: Disclosures	January 1, 2027

Management anticipates that these new standards, interpretations and amendments will be adopted in the Bank's financial statements for the period of initial application and adoption of these new standards, interpretations and amendments may have no material impact on the financial statements of the Bank in the period of initial application, except for IFRS 18 which is related to reclassification of the financial statements' items.

### **3- CHANGES IN SIGNIFICANT ACCOUNTING JUDGEMENTS AND MAIN SOURCES FOR UNCERTAIN ESTIMATES**

Preparation of the condensed interim financial information and the application of the Bank's accounting policies require the Bank's management to make judgments and estimates that affect the financial assets and financial liabilities balances and disclosure of contingent liabilities. They also affect revenue, expenses, provisions, the provision for expected credit loss and the changes in fair value that appear in the condensed statement of comprehensive income and within shareholders' equity. In particular, this requires the Bank's management to make significant judgments to estimate future cash flows and their timing. The mentioned estimates are necessarily based on different assumptions and factors that have varying amounts of estimation and uncertainty, and the actual results may differ from estimates due to changes resulting from future circumstances.

The estimates and assumptions adopted in preparing this condensed interim financial information are reasonable and consistent with those used when preparing the year 2023 financial statements.

#### 4- CASH AND BALANCES WITH CENTRAL BANKS

The details of this item are as follows:

	30 September 2024 (Reviewed not Audited) JD '000	31 December 2023 (Audited) JD '000
Cash in vaults	578 563	452 022
Balances with central banks:		
Current accounts	1 075 089	1 093 575
Time and notice	4 716 719	4 565 824
Mandatory cash reserve	833 507	992 277
Certificates of deposit	105 800	158 300
<b>Total Cash and Balances with Central Banks</b>	<b>7 309 678</b>	<b>7 261 998</b>
<u>Less:</u> Expexted credit loss	( 153 328)	( 112 799)
<b>Total</b>	<b>7 156 350</b>	<b>7 149 199</b>

- Except for the mandatory cash reserve, there are no restricted balances at Central Bank.
- There are no balances and certificates of deposit maturing after three months as of 30 September 2024 and 31 December 2023.

The movement of expected credit loss "ECL" charges on Balances with Central Banks during the period / year ended was as follows:

	For the Nine-Months Period Ended 30 September 2024 (Reviewed not Audited)				For the Year Ended 31 December 2023 ( Audited)
	Stage 1 JD '000	Stage 2 JD '000	Stage 3 JD '000	Total JD '000	Total JD '000
Balance at beginning of the year	702	112 097	—	112 799	86 101
Net ECL Charges for the period/ year	243	6 192	—	6 435	8 976
Adjustments during the period / year and translation adjustments	—	34 094	—	34 094	17 722
<b>Balance at the end of the period/ year</b>	<b>945</b>	<b>152 383</b>	<b>—</b>	<b>153 328</b>	<b>112 799</b>

#### 5- BALANCES WITH BANKS AND FINANCIAL INSTITUTIONS

The details of this item are as follows:

Local banks and financial institutions

	30 September 2024 (Reviewed not Audited) JD '000	31 December 2023 (Audited) JD '000
Current accounts	2 044	1 584
Time deposits maturing within 3 months	44 000	102 000
<b>Total</b>	<b>46 044</b>	<b>103 584</b>

Banks and financial institutions abroad

Current accounts	504 645	745 438
Time deposits maturing within 3 months	1 889 424	1 821 093
<b>Total</b>	<b>2 394 069</b>	<b>2 566 531</b>

Total balances with banks and financial institutions local and abroad

	2 440 113	2 670 115
<u>Less:</u> Expexted credit loss	( 652)	( 376)
<b>Net balances with banks and financial institutions local and abroad</b>	<b>2 439 461</b>	<b>2 669 739</b>

- There are no non interest bearing balances as of 30 September 2024 and 31 December 2023.
- There are no restricted balances as of 30 September 2024 and 31 December 2023.

The movement of expected credit loss "ECL" charges on Balances with Banks and Financial Institutions during the period / year ended was as follows:

	For the Nine-Months Period Ended 30 September 2024 (Reviewed not Audited)				For the Year Ended 31 December 2023 ( Audited)
	Stage 1 JD '000	Stage 2 JD '000	Stage 3 JD '000	Total JD '000	Total JD '000
Balance at the beginning of the year	376	—	—	376	412
Net ECL Charges for the period / year	280	—	—	280	( 36)
Adjustments during the period / year and translation adjustments	( 4)	—	—	( 4)	-
<b>Balance at the end of the period / year</b>	<b>652</b>	<b>—</b>	<b>—</b>	<b>652</b>	<b>376</b>



## 6- DEPOSITS WITH BANKS AND FINANCIAL INSTITUTIONS

The details of this item are as follows:

### Deposits with Local banks and financial institutions:

	30 September 2024 (Reviewed not Audited)	31 December 2023 (Audited)
	JD '000	JD '000
Time deposits maturing after one year	32 490	33 766
<b>Total</b>	<b>32 490</b>	<b>33 766</b>

### Deposits with abroad banks and financial institutions:

	30 September 2024 (Reviewed not Audited)	31 December 2023 (Audited)
	JD '000	JD '000
Time deposits maturing after 3 months and before 6 months	9 216	10 019
Certificates of deposits maturing after 3 months and before 6 months	7 914	53 175
<b>Total</b>	<b>17 130</b>	<b>63 194</b>
<b>Total Deposits with banks and financial institutions local and abroad</b>	<b>49 620</b>	<b>96 960</b>
<u>Less:</u> Expexted credit loss	( 8)	( 35)
<b>Net Deposits with banks and financial institutions local and abroad</b>	<b>49 612</b>	<b>96 925</b>

- There are no restricted deposits as of 30 September 2024 and 31 December 2023.

The movement of expected credit loss "ECL" charges on Deposits with Banks and Financial Institutions during the period / year ended was as follows:

	For the Nine-Months Period Ended 30 September 2024 (Reviewed not Audited)				For the Year Ended 31 December 2023 ( Audited)
	Stage 1	Stage 2	Stage 3	Total	Total
	JD '000	JD '000	JD '000	JD '000	JD '000
<b>Balance at the Beginning of the year</b>	35	–	–	35	–
Net ECL Charges for the period/ year	( 31)	–	–	( 31)	35
Adjustments during the period / year and translation adjustments	4	–	–	4	–
<b>Balance at the end of the period/ year</b>	<b>8</b>	<b>–</b>	<b>–</b>	<b>8</b>	<b>35</b>

**7- FINANCIAL ASSETS AT FAIR VALUE THROUGH PROFIT OR LOSS**

The details of this item are as follows:

	<b>30 September 2024 (Reviewed not Audited)</b>	<b>31 December 2023 (Audited)</b>
	<b>JD '000</b>	<b>JD '000</b>
Treasury bills and Government bonds	21 669	9 514
<b>Total</b>	<b>21 669</b>	<b>9 514</b>

**8- FINANCIAL ASSETS AT FAIR VALUE THROUGH OTHER COMPREHENSIVE INCOME**

The details of this item are as follows:

	<b>30 September 2024 (Reviewed not Audited)</b>	<b>31 December 2023 (Audited)</b>
	<b>JD '000</b>	<b>JD '000</b>
Quoted shares	73 233	75 432
Unquoted shares	65 537	52 918
Government bonds and bonds guaranteed by the government	5 096	-
<b>Total</b>	<b>143 866</b>	<b>128 350</b>

- Cash dividends from investments above amounted to JD 3.1 million for the nine-month period ended 30 September 2024 (JD 3.9 million for the nine-month period ended 30 September 2023).

## 9- DIRECT CREDIT FACILITIES AT AMORTIZED COST

The details of this item are as follows:

30 September 2024 (Reviewed not Audited)					
Consumer Banking	Corporates		Banks and Financial Institutions	Government and Public Sector	Total
	Small & Medium	Large			
JD '000	JD '000	JD '000	JD '000	JD '000	JD '000
22 000	26 167	196 105	195 721	25 981	465 974
44 027	379 900	1 741 839	1 881	171 750	2 339 397
1 415 640	719 708	6 485 965	56 178	1 051 217	9 728 708
1 213 006	949	-	-	-	1 213 955
133 376	-	-	-	-	133 376
2 828 049	1 126 724	8 423 909	253 780	1 248 948	13 881 410
69 524	76 459	267 778	37	-	413 798
186 527	134 110	1 002 086	2 176	7 435	1 332 334
256 051	210 569	1 269 864	2 213	7 435	1 746 132
2 571 998	916 155	7 154 045	251 567	1 241 513	12 135 278

\* Net of interest and commission received in advance, which amounted to JD 21.5 million as of 30 September 2024.

- Rescheduled loans during the nine-month period ended 30 September 2024 amounted to JD 483.5 million.
- There were no restructured loans (transferred from non performing to watch list loans) during the nine-month period ended 30 September 2024.
- Direct credit facilities granted to and guaranteed by the Government of Jordan amounted to JD 179.3 million or 1.29% of total direct credit facilities as of 30 September 2024.
- Non-performing direct credit facilities amounted to JD 1242.3 million, or 8.9% of total direct credit facilities as of 30 September 2024.
- Non-performing direct credit facilities (net of interest and commission in suspense) amounted to JD 833.3 million, or 6.2% of direct credit facilities after deducting interest and commission in suspense as of 30 September 2024.

**31 December 2023**

**(Audited)**

	Consumer Banking	Corporates		Banks and Financial Institutions	Government and Public Sector	Total
		Small & Medium	Large			
	<b>JD '000</b>	<b>JD '000</b>	<b>JD '000</b>	<b>JD '000</b>	<b>JD '000</b>	<b>JD '000</b>
Discounted bills *	27 383	25 825	242 484	107 574	-	403 266
Overdrafts *	15 854	407 116	1 707 312	1 851	133 634	2 265 767
Loans and advances *	1 432 662	660 815	6 513 353	25 827	916 489	9 549 146
Real-estate loans	1 176 563	1 059	-	-	-	1 177 622
Credit cards	120 564	-	-	-	-	120 564
<b>Total</b>	<b>2 773 026</b>	<b>1 094 815</b>	<b>8 463 149</b>	<b>135 252</b>	<b>1 050 123</b>	<b>13 516 365</b>
<u>Less:</u> Interest and commission in suspense	66 152	71 933	260 222	36	-	398 343
Expected credit loss	130 457	136 128	1 007 096	1 998	10 598	1 286 277
<b>Total</b>	<b>196 609</b>	<b>208 061</b>	<b>1 267 318</b>	<b>2 034</b>	<b>10 598</b>	<b>1 684 620</b>
<b>Net Direct Credit Facilities at Amortized Cost</b>	<b>2 576 417</b>	<b>886 754</b>	<b>7 195 831</b>	<b>133 218</b>	<b>1 039 525</b>	<b>11 831 745</b>

- \* Net of interest and commission received in advance, which amounted to JD 20.7 million as of 31 December 2023.
- Rescheduled loans during the year ended 31 December 2023 amounted to JD 335.4 million.
- There were no restructured loans (transferred from non performing to watch list loans) during the year ended 31 December 2023.
- Direct credit facilities granted to and guaranteed by the Government of Jordan amounted to JD 111.1 million, or 0.82% of total direct credit facilities as of 31 December 2023.
- Non-performing direct credit facilities amounted to JD 1285.1 million, or 9.5% of total direct credit facilities as of 31 December 2023.
- Non-performing direct credit facilities (net of interest and commission in suspense) amounted to JD 891.5 million, or 6.8% of direct credit facilities after deducting interest and commission in suspense as of 31 December 2023.

The details of movement of expected credit loss "ECL" was as follows:

For the Nine-Months Period Ended 30 September 2024 (Reviewed not Audited)				
	Stage 1	Stage 2	Stage 3	Total
	JD '000	JD '000	JD '000	JD '000
<b>Balance at the beginning of the year</b>	<b>109 663</b>	<b>339 007</b>	<b>837 607</b>	<b>1 286 277</b>
Transferred to Stage 1	2 172	( 2 168)	( 4)	-
Transferred to Stage 2	( 16 866)	17 036	( 170)	-
Transferred to Stage 3	( 83)	( 33 237)	33 320	-
Net ECL charges for the period	44 498	109 712	11 114	<b>165 324</b>
Used from provision (written off or transferred to off condensed interim statement of financial position)	-	-	( 87 783)	<b>( 87 783)</b>
Adjustments during the period and translation adjustments	( 1 073)	( 13 098)	( 17 313)	<b>( 31 484)</b>
<b>Balance at the end of the period</b>	<b>138 311</b>	<b>417 252</b>	<b>776 771</b>	<b>1 332 334</b>

For the Year Ended 31 December 2023 ( Audited)				
	Stage 1	Stage 2	Stage 3	Total
	JD '000	JD '000	JD '000	JD '000
<b>Balance at the beginning of the year</b>	<b>46 065</b>	<b>443 042</b>	<b>828 964</b>	<b>1 318 071</b>
Transferred to Stage 1	27 714	( 12 522)	( 15 192)	-
Transferred to Stage 2	( 884)	4 725	( 3 841)	-
Transferred to Stage 3	( 196)	( 171 612)	171 808	-
Net ECL Charges for the year	37 944	80 505	22 263	<b>140 712</b>
Used from provision (written off or transferred to off statement of financial position)	-	-	( 198 681)	<b>( 198 681)</b>
Adjustments during the year and translation adjustments	( 980)	( 5 131)	32 286	<b>26 175</b>
<b>Balance at the end of the year</b>	<b>109 663</b>	<b>339 007</b>	<b>837 607</b>	<b>1 286 277</b>

- There are no provisions no longer required as a result of settlement or repayment, transferred to non-performing direct credit facilities as of 30 September 2024 and 31 December 2023.
- Expected credit loss is assessed based on individual customer accounts.
- Non-performing loans transferred to off interim condensed statement of financial position amounted to JD 78.8 million during the nine months period ended 30 September 2024 (JD 257.9 million for the year ended 31 December 2023) noting that these loans are fully covered by set provisions and suspended interests.

The details of movement on interest and commission in suspense are as follows:

For the Nine-Months Period Ended 30 September 2024 (Reviewed not Audited)					
Consumer Banking	Corporates		Banks and Financial Institutions	Government and Public Sector	Total
	Small & Medium	Large			
JD '000	JD '000	JD '000	JD '000	JD '000	JD '000
<b>Balance at the beginning of the year</b>	<b>66 152</b>	<b>71 933</b>	<b>260 222</b>	<b>36</b>	<b>398 343</b>
Interest and commission suspended during the period	10 714	8 761	21 331	-	<b>40 806</b>
Interest and commission in suspense settled/ written off or transferred to off condensed interim statement of financial position	( 4 192)	( 2 749)	( 11 549)	-	<b>( 18 490)</b>
Recoveries	( 3 081)	( 1 184)	( 993)	-	<b>( 5 258)</b>
Translation adjustments	( 69)	( 302)	( 1 233)	1	<b>( 1 603)</b>
<b>Balance at the end of the period</b>	<b>69 524</b>	<b>76 459</b>	<b>267 778</b>	<b>37</b>	<b>413 798</b>

For the Year Ended 31 December 2023 ( Audited)					
Consumer Banking	Corporates		Banks and Financial Institutions	Government and Public Sector	Total
	Small & Medium	Large			
JD '000	JD '000	JD '000	JD '000	JD '000	JD '000
<b>Balance at the beginning of the year</b>	<b>60 141</b>	<b>72 416</b>	<b>312 186</b>	<b>35</b>	<b>444 778</b>
Interest and commission suspended during the year	13 588	12 363	49 422	-	<b>75 373</b>
Interest and commission in suspense settled/ written off or transferred to off statement of financial position	( 4 177)	( 10 612)	( 99 572)	-	<b>( 114 361)</b>
Recoveries	( 2 940)	( 1 362)	( 663)	-	<b>( 4 965)</b>
Adjustments during the year	-	( 158)	158	-	-
Translation adjustments	( 460)	( 714)	( 1 309)	1	<b>( 2 482)</b>
<b>Balance at the end of the year</b>	<b>66 152</b>	<b>71 933</b>	<b>260 222</b>	<b>36</b>	<b>398 343</b>

Classification of direct credit facilities at amortized cost based on the geographical and economic sector as follows:

Economic Sector	Inside Jordan	Outside Jordan	30 September 2024 (Reviewed not Audited)	31 December 2023 (Audited)
	JD '000	JD '000	JD '000	JD '000
Consumer banking	1 276 897	1 295 101	2 571 998	2 576 417
Industry & mining	860 862	1 543 362	2 404 224	2 296 528
Construction	230 397	676 391	906 788	982 987
Real Estate	85 038	372 665	457 703	528 319
Trade	895 808	1 345 648	2 241 456	2 185 721
Agriculture	115 450	19 609	135 059	141 020
Tourism & Hotels	157 054	110 716	267 770	258 734
Transportation	31 773	164 131	195 904	157 599
Shares	-	24 816	24 816	24 800
General Service	419 261	1 017 219	1 436 480	1 506 877
Banks and financial institutions	66 680	184 887	251 567	133 218
Government and public sector	207 263	1 034 250	1 241 513	1 039 525
<b>Net Direct Credit Direct Facilities at Amortized Cost</b>	<b>4 346 483</b>	<b>7 788 795</b>	<b>12 135 278</b>	<b>11 831 745</b>

**10- OTHER FINANCIAL ASSETS AT AMORTIZED COST**

The details of this item are as follows:

	30 September 2024 (Reviewed not Audited)	31 December 2023 (Audited)
	JD '000	JD '000
Treasury bills	1 895 186	1 531 037
Government bonds and bonds guaranteed by the government	3 287 409	3 305 339
Corporate bonds	518 846	301 689
<b>Total Other Financial Assets at Amortized Cost</b>	<b>5 701 441</b>	<b>5 138 065</b>
<u>Less:</u> Expected credit loss	( 17 036)	( 23 158)
<b>Net Other Financial Assets at Amortized Cost</b>	<b>5 684 405</b>	<b>5 114 907</b>

Analysis of bonds based on interest type:

	30 September 2024 (Reviewed not Audited)	31 December 2023 (Audited)
	JD '000	JD '000
Floating interest rate	107 412	95 277
Fixed interest rate	5 594 029	5 042 788
<b>Total Other Financial Assets at Amortized Cost</b>	<b>5 701 441</b>	<b>5 138 065</b>
<u>Less:</u> Expected credit loss	( 17 036)	( 23 158)
<b>Net Other Financial Assets at Amortized Cost</b>	<b>5 684 405</b>	<b>5 114 907</b>

Analysis of financial assets based on market quotation:

Quoted Financial assets in the market:

	30 September 2024 (Reviewed not Audited)	31 December 2023 (Audited)
	JD '000	JD '000
Treasury bills	1 595 098	1 300 949
Government bonds and bonds guaranteed by the government	512 029	482 460
Corporate bonds	436 003	242 452
<b>Total</b>	<b>2 543 130</b>	<b>2 025 861</b>

Unquoted Financial assets in the market:

Treasury bills	300 088	230 088
Government bonds and bonds guaranteed by the government	2 775 380	2 822 879
Corporate bonds	82 843	59 237
<b>Total</b>	<b>3 158 311</b>	<b>3 112 204</b>
<b>Total Other Financial Assets at Amortized Cost</b>	<b>5 701 441</b>	<b>5 138 065</b>
<u>Less:</u> Expected credit loss	( 17 036)	( 23 158)
<b>Net Other Financial Assets at Amortized Cost</b>	<b>5 684 405</b>	<b>5 114 907</b>

The movement of expected credit loss "ECL" Charges on Other Financial Assets at Amortized cost during the period / year ended is as follows:

	For the Nine-Months Period Ended 30 September 2024 (Reviewed not Audited)				For the Year Ended 31 December 2023 ( Audited)
	Stage 1	Stage 2	Stage 3	Total	Total
	JD '000	JD '000	JD '000	JD '000	JD '000
Balance at the beginning of the year	16 066	7 092	-	23 158	12 448
Net ECL Charges for the period/ year	( 6 122)	-	-	( 6 122)	10 710
<b>Balance at the end of the period/ Year</b>	<b>9 944</b>	<b>7 092</b>	<b>-</b>	<b>17 036</b>	<b>23 158</b>

\* No other financial assets at amortized cost were sold during the nine-month period ended 30 September 2024 and during the year ended 31 December 2023.

## **11- FIXED ASSETS**

The additions to and disposals of fixed assets during the nine-month period ended 30 September 2024 amounted to JD 23 million and JD 11.5 million respectively (JD 14 million and JD 2.3 million during the nine-month period ended 30 September 2023).

The cost of the fully depreciated fixed assets amounted to JD 219.6 million as of 30 September 2024 (JD 208.9 million as of 31 December 2023).

## **12- OTHER ASSETS**

The details of this item are as follows:

	<b>30 September 2024 (Reviewed not Audited)</b>	<b>31 December 2023 (Audited)</b>
	<b>JD '000</b>	<b>JD '000</b>
Accrued interest receivable	163 776	146 533
Prepaid expenses	24 130	13 229
Foreclosed assets *	177 639	102 219
Intangible assets	11 329	11 837
Right -of- use assets	35 754	40 524
Other miscellaneous assets	121 128	175 345
<b>Total</b>	<b>533 756</b>	<b>489 687</b>

The Central Bank of Jordan instructions require the disposal of these assets during a maximum period of two years from the date of foreclosure, with a grace period of another two years under the CBJ approval.



### 13- CUSTOMER DEPOSITS

The details of this item are as follows:

30 September 2024 (Reviewed not Audited)				
Consumer Banking	Corporates		Government and Public Sector	Total
	Small & Medium	Large		
JD '000	JD '000	JD '000	JD '000	JD '000
Current and demand	4 846 227	1 068 622	1 409 685	7 497 776
Savings	2 117 428	4 192	7 385	2 129 025
Time and notice	6 279 584	694 923	2 411 095	10 399 346
Certificates of deposit	151 843	-	-	152 004
<b>Total</b>	<b>13 395 082</b>	<b>1 767 737</b>	<b>1 187 006</b>	<b>20 178 151</b>

31 December 2023 (Audited)				
Consumer Banking	Corporates		Government and Public Sector	Total
	Small & Medium	Large		
JD '000	JD '000	JD '000	JD '000	JD '000
Current and demand	4 880 425	1 059 627	1 420 645	7 447 010
Savings	2 115 549	4 619	6 156	2 126 344
Time and notice	5 692 898	772 269	2 697 016	10 073 507
Certificates of deposit	205 790	-	-	205 948
<b>Total</b>	<b>12 894 662</b>	<b>1 836 515</b>	<b>997 657</b>	<b>19 852 809</b>

- Deposits placed by the Government of Jordan and Jordanian Public Sector amounted to JD 473 million, or 2.3 % of total customer deposits as of 30 September 2024 (JD 341.1 million, or 1.7 % of total customer deposits as of 31 December 2023).

- Non-interest bearing deposits amounted to JD 6612.6 million, or 32.8% of total customer deposits as of 30 September 2024 (JD 6438.7 million, or 32.4 % of total customer deposits as of 31 December 2023 ).

- Blocked deposits ( restricted ) amounted to JD 57.1 million, or 0.28% of total customer deposits as of 30 September 2024 (JD 42.8 million, or 0.22 % of total customer deposits as of 31 December 2023).

- Dormant deposits amounted to JD 248.1 million, or 1.2% of total customer deposits as of 30 September 2024 (JD 233 million, or 1.2% of total customer deposits as of 31 December 2023).

#### 14- **BORROWED FUNDS**

The details of this item are as follows:

	30 September 2024 (Reviewed not Audited)	31 December 2023 (Audited)
	JD '000	JD '000
From Central Banks	174 787	154 233
From banks and financial institutions	85 128	130 876
<b>Total</b>	<b>259 915</b>	<b>285 109</b>

Analysis of borrowed funds according to interest nature:

	30 September 2024 (Reviewed not Audited)	31 December 2023 (Audited)
	JD '000	JD '000
Floating interest rate	93 042	142 529
Fixed interest rate	166 873	142 580
<b>Total</b>	<b>259 915</b>	<b>285 109</b>

#### 15- **PROVISIONS FOR INCOME TAX**

The details of this item are as follows:

	30 September 2024 (Reviewed not Audited)	31 December 2023 (Audited)
	JD '000	JD '000
Balance at the beginning of the period \ year	126 506	117 037
Income tax expense	155 282	125 832
Income tax paid	( 141 408)	( 116 363)
<b>Balance at the end of the period / year</b>	<b>140 380</b>	<b>126 506</b>

Income tax expense charged to the condensed interim statement of income consists of the following:

	For the Nine-Month period ended 30 September	
	2024	2023
	(Reviewed not Audited)	
	JD '000	JD '000
Income tax expense for the period	155 282	95 159
Effect of deferred tax	( 20 797)	30 355
<b>Total</b>	<b>134 485</b>	<b>125 514</b>

- The Banking income tax rate in Jordan is 38% (35% income tax + 3% national contribution), while the income tax rate in the countries where the Bank has branches ranges from zero to 38% as of 30 September 2024 and 31 December 2023. The Bank's effective tax rate is 23.6% as of 30 September 2024 and 22.8% as of 30 September 2023.

- The latest settlement year the Bank has reached with the Income and Sales Tax Department in Jordan is 2020, noting that Arab Bank Jordan has filed all the tax returns for the years 2021, 2022 and 2023 and paid all the amounts required by law. These returns have not been revised by the Income and Sales Tax Department yet, however in the opinion of the management and the bank tax advisor all tax provisions booked in Jordan's condensed interim financial information is sufficient.

- The branches of Arab Bank PLC have reached recent tax settlements for the year 2023 such as Arab Bank Palestine and Arab Bank United Arab Emirates, as of 30 September 2024.

**16- OTHER LIABILITIES**

The details of this item are as follows:

	30 September 2024 (Reviewed not Audited)	31 December 2023 (Audited)
	JD '000	JD '000
Accrued interest payable	197 556	156 755
Notes payable	99 451	80 525
Interest and commission received in advance	54 675	44 786
Accrued expenses	46 747	38 459
Dividend payable to shareholders	12 486	12 416
Lease liability	33 863	38 586
ECL - indirect credit facilities*	38 596	45 366
Other miscellaneous liabilities	187 871	177 087
<b>Total</b>	<b>671 245</b>	<b>593 980</b>

\*The movement of expected credit loss "ECL" charges on indirect credit facilities during the period / year ended was as follows:

	For the Nine-Months Period Ended 30 September 2024 (Reviewed not Audited)				For the Year Ended 31 December 2023 ( Audited)
	Stage 1	Stage 2	Stage 3	Total	Total
	JD '000	JD '000	JD '000	JD '000	JD '000
<b>Balance at the beginning of the year</b>	<b>13 684</b>	<b>2 058</b>	<b>29 624</b>	<b>45 366</b>	<b>88 564</b>
Transferred to Stage 1	121	( 121)	-	-	-
Transferred to Stage 2	( 1 320)	1 320	-	-	-
Transferred to Stage 3	-	( 27)	27	-	-
Net ECL charges for the period / year	( 3 130)	( 1 497)	( 1 606)	( 6 233)	763
Adjustments during the period / year and translation adjustments	( 444)	( 289)	196	( 537)	( 43 961)
<b>Balance at the end of the period/ year</b>	<b>8 911</b>	<b>1 444</b>	<b>28 241</b>	<b>38 596</b>	<b>45 366</b>

**17- Share capital and reserves**

A- Share capital amounted to JD 640.8 million with a par value of 1 JD per share as of 30 September 2024 and 31 December 2023.

B- The Bank did not make any appropriation to the legal reserves, in accordance with the Companies Law, in the condensend interim financial information as such appropriations are performed at year end.

## 18- RETAINED EARNINGS

The details of the movement on the retained earnings are as follows:

	30 September 2024 (Reviewed not Audited)	31 December 2023 (Audited)
	JD '000	JD '000
<b>Balance at the beginning of the year</b>	<b>1 034 986</b>	<b>819 369</b>
Profit for the period/ year	435 046	375 817
Dividends paid *	( 192 240)	( 160 200)
Interest paid on perpetual tier 1 capital bonds (net of tax)	( 4 598)	-
<b>Balance at the end of the period / year</b>	<b>1 273 194</b>	<b>1 034 986</b>

\* The General Assembly of Arab Bank PLC in its extraordinary meeting held on 28 March 2024 approved the recommendations of the Bank's Board of Directors to distribute 30% of par value as cash dividend, equivalent to JD 192.2 million for the year 2023. (The General Assembly of the Arab Bank plc in its meeting held on 30 March 2023 approved the recommendation of the Bank's Board of Directors to distribute 25% of par value as cash dividends for the year 2022 equivalent to JD 160.2 million).

## 19- Perpetual Tier 1 Capital Bonds

- On 10 October 2023, Arab Bank plc - Jordan branches issued perpetual Tier 1 bonds in the amount of USD 250 million (JOD 177.3 million). These bonds carry a fixed coupon rate of 8% per annum payable semi-annually and treated as deduction from equity. Interest is non-cumulative and payable at the Bank's discretion. These bonds have been listed in London Stock Exchange - International securities market and perpetual bonds market

- These bonds are classified as equity within the additional Tier 1 of the regulatory capital in accordance with IAS 32: Financial Instruments – Classification. The Tier 1 bonds do not have a fixed or final maturity date and are redeemable by the Bank at its sole discretion and according to issuance terms but subject to the prior consent of the regulatory authority. 10 April 2029 will be the first repricing date.

## 20- INTEREST INCOME

The details of this item are as follows:

	For the Nine-Month period ended 30 September	
	2024	2023
	(Reviewed not Audited)	
	JD '000	JD '000
Direct credit facilities at amortized cost	762 288	720 879
Balances with Central banks	268 094	220 868
Balances and deposits with Banks and financial institutions.	103 634	91 614
Financial assets at fair value through profit or loss	3 494	2 985
Financial assets at fair value through other comprehensive income	88	-
Other financial assets at amortized cost	243 050	202 893
<b>Total</b>	<b>1 380 648</b>	<b>1 239 239</b>

## 21- INTEREST EXPENSE

The details of this item are as follows:

	For the Nine-Month period ended 30 September	
	2024	2023
	(Reviewed not Audited)	
	JD '000	JD '000
Customer deposits	453 320	381 705
Banks and financial institutions deposits	78 026	70 313
Cash margins	46 100	32 389
Borrowed funds	7 718	8 574
Deposit insurance fees	9 724	8 753
<b>Total</b>	<b>594 888</b>	<b>501 734</b>

## **22- NET COMMISSION INCOME**

The details of this item are as follows:

	For the Nine-Month period ended 30 September	
	2024	2023
	(Reviewed not Audited)	
	JD '000	JD '000
Commission income:		
- Direct credit facilities at amortized cost	48 391	49 493
- Indirect credit facilities	42 645	38 797
- Other	66 872	66 176
Less: commission expense	( 36 491)	( 34 355)
<b>Net Commission Income</b>	<b>121 417</b>	<b>120 111</b>

## **23- GAINS FROM FINANCIAL ASSETS AT FAIR VALUE THROUGH PROFIT OR LOSS**

The details of this item are as follows:

	For the Nine-Month period ended 30 September				
	2024				2023
	(Reviewed not Audited)				
	Realized Gains	Unrealized Gains	Dividends	Total	Total
	JD '000	JD '000	JD '000	JD '000	JD '000
Treasury bills and bonds	1 106	346	-	1 452	680
<b>Total</b>	<b>1 106</b>	<b>346</b>	<b>-</b>	<b>1 452</b>	<b>680</b>

## **24- OTHER REVENUE**

The details of this item are as follows:

	For the Nine-Month period ended 30 September	
	2024	2023
	(Reviewed not Audited)	
	JD '000	JD '000
Revenue from customer services	5 749	5 784
Safe box and other rent	870	679
(Loss) Gain from financial derivatives	( 307)	419
Miscellaneous revenue	5 797	5 982
<b>Total</b>	<b>12 109</b>	<b>12 864</b>

## **25- BUSINESS SEGMENTS**

The Bank has an integrated group of products and services dedicated to serve the Bank's customers and constantly developed in response to the ongoing changes in the banking business environment and the related state-of-the art tools by the executive management in the Bank.

The following is a summary of these Bank's activities stating their business nature and future plans:

### **1- Corporate and Institutional Banking**

The Corporate and Institutional Banking group works to meet the various financing needs of international, regional and local companies and institutions, in addition to various banking services, through its network of branches spread around the world, starting from commercial lending, commercial finance and cash management to complex financing facilities. The Arab Bank also provides its customers from the private and public sectors, large companies, medium and small-sized institutions, in addition to financial institutions, advanced and specialized products, services and solutions, through banking channels to implement their transactions effectively, through different branches or electronic channels.

### **2- Treasury**

Treasury department at Arab Bank manages market and liquidity risks, and provides advice and trading services to Arab Bank clients internationally.

The Treasury Department at the Arab Banks has responsibilities, the main responsibilities are:

- Liquidity management according to the highest standards of efficiency and within the established limits, while ensuring that liquidity is sufficiently available to business sectors at all times.
- Managing Market risk within the established limits.
- Generate revenue by managing both liquidity and market risk.
- Executing operations related to buying and selling bonds and derivatives and exchanging foreign currencies with Market expects. The treasury also carries out lending and borrowing operations for the money market with banks and other financial institutions.
- Selling foreign currencies, derivatives and other financial products to clients.
- Providing advice related to liquidity management and market risks to the relevant departments of the bank.

### **3- Consumer Banking**

The Consumer Banking division offers customers an extensive range of programs that are specifically designed to cater to the needs of a diverse customer base. These range from Jeel Al Arabi, the special program for children, to "Elite", the exclusive service offered to our high net worth clients. The bank believes in building meaningful customer relationships, placing client needs at the heart of our services and constantly reassessing those services in line with evolving customer needs and expectations.

This division also seeks to communicate directly with the target customer groups in order to provide them with immediate and convenient services through the branch network and integrated direct banking channels such as online banking applications, mobile phones, direct dial center, ATMs and SMS via mobile phones.

## Information about the Bank's Business Segments

For the Nine-Month period ended 30 September						
2024						2023
(Reviewed not Audited)						
Corporate and institutional Banking	Treasury	Consumer Banking		Other	Total	Total
		Elite	Retail Banking			
JD '000	JD '000	JD '000	JD '000	JD '000	JD '000	JD '000
Total income	462 517	541 871	( 185 509)	132 771	166 864	1 118 514
Net inter-segment interest income	( 110 453)	( 268 190)	347 305	31 338	-	-
Less:						
Expected credit losses on financial assets	105 568	35 088	93	18 904	-	159 653
Other provisions	9 255	1 461	1 406	4 520	-	16 642
Direct administrative expenses	28 670	5 362	3 437	107 536	-	145 005
<b>Result of Operations of Segments</b>	<b>208 571</b>	<b>231 770</b>	<b>156 860</b>	<b>33 149</b>	<b>166 864</b>	<b>797 214</b>
Less: Indirect expenses on segments	107 890	37 717	30 857	51 219	-	227 683
<b>Profit for the period before income tax</b>	<b>100 681</b>	<b>194 053</b>	<b>126 003</b>	<b>( 18 070)</b>	<b>166 864</b>	<b>569 531</b>
Less: Income tax expense	23 775	45 822	29 753	( 4 267)	39 402	134 485
<b>Profit for the period</b>	<b>76 906</b>	<b>148 231</b>	<b>96 250</b>	<b>( 13 803)</b>	<b>127 462</b>	<b>435 046</b>
Depreciation and Amortization	10 392	2 299	2 171	10 211	-	25 073

30 September 2024 (Reviewed not Audited)						31 December 2023 (Audited)
Corporate and institutional Banking	Treasury	Consumer Banking		Other	Total	Total
		Elite	Retail Banking			
JD '000	JD '000	JD '000	JD '000	JD '000	JD '000	JD '000
Segment assets	9 874 652	14 844 992	822 723	2 434 114	610 371	28 586 852
Inter-segment assets	-	-	9 798 170	757 208	3 155 233	-
Investments in subsidiaries and associates	-	-	-	-	965 528	965 528
<b>Total Assets</b>	<b>9 874 652</b>	<b>14 844 992</b>	<b>10 620 893</b>	<b>3 191 322</b>	<b>4 731 132</b>	<b>29 552 380</b>
Segment liabilities	8 010 720	2 998 313	10 620 893	3 191 322	199 152	25 020 400
Shareholders' equity	-	-	-	-	4 531 980	4 531 980
Inter-segment liabilities	1 863 932	11 846 679	-	-	-	-
<b>Total liabilities and Shareholders' equity</b>	<b>9 874 652</b>	<b>14 844 992</b>	<b>10 620 893</b>	<b>3 191 322</b>	<b>4 731 132</b>	<b>29 552 380</b>

## 26- MATURITY OF THE CONTINGENT ACCOUNTS

The table below details the maturity of expected liabilities and commitments on the basis of maturity:

<b>30 September 2024</b>				
<b>(Reviewed not Audited)</b>				
	<b>Within 1 Year</b>	<b>From 1 Year and up to 5 Years</b>	<b>More than 5 Years</b>	<b>Total</b>
	<b>JD '000</b>	<b>JD '000</b>	<b>JD '000</b>	<b>JD '000</b>
Letters of credit	1 070 370	114 639	495	1 185 504
Acceptances	357 227	46 646	15	403 888
Letters of guarantees:				
- Payment guarantees	822 836	38 715	7 582	869 133
- Performance guarantees	1 736 344	906 849	148 170	2 791 363
- Other guarantees	1 432 383	456 717	65 796	1 954 896
Unutilized credit facilities	3 086 843	336 658	-	3 423 501
<b>Total</b>	<b>8 506 003</b>	<b>1 900 224</b>	<b>222 058</b>	<b>10 628 285</b>
Constructions projects contracts	626	-	-	626
Procurement contracts	6 276	2 193	142	8 611
<b>Total</b>	<b>6 902</b>	<b>2 193</b>	<b>142</b>	<b>9 237</b>

<b>31 December 2023</b>				
<b>(Audited)</b>				
	<b>Within 1 Year</b>	<b>From 1 Year and up to 5 Years</b>	<b>More than 5 Years</b>	<b>Total</b>
	<b>JD '000</b>	<b>JD '000</b>	<b>JD '000</b>	<b>JD '000</b>
Letters of credit	1 090 051	72 934	-	1 162 985
Acceptances	271 274	33 326	-	304 600
Letters of guarantees:				
- Payment guarantees	817 695	44 576	115 160	977 431
- Performance guarantees	1 629 266	893 216	160 516	2 682 998
- Other guarantees	1 186 848	383 313	130 949	1 701 110
Unutilized credit facilities	2 925 836	125 579	-	3 051 415
<b>Total</b>	<b>7 920 970</b>	<b>1 552 944</b>	<b>406 625</b>	<b>9 880 539</b>
Constructions projects contracts	809	-	-	809
Procurement contracts	9 994	4 243	709	14 946
<b>Total</b>	<b>10 803</b>	<b>4 243</b>	<b>709</b>	<b>15 755</b>



## 27- CREDIT EXPOSURE OF ASSETS CATEGORIZED BY GEOGRAPHICAL REGION

The details for this items are as follows:

30 September 2024  
(Reviewed not Audited)

	Jordan	Other Arab countries	Asia *	Europe	America	Rest of the world	Total
	JD '000	JD '000	JD '000	JD '000	JD '000	JD '000	JD '000
Balances with central banks	3 472 834	3 103 962	991	-	-	-	6 577 787
Balances and deposits with banks and financial institutions	78 521	496 960	143 352	1 469 837	293 027	7 376	2 489 073
Financial assets at fair value through profit or loss	-	21 669	-	-	-	-	21 669
Financial assets at fair value through other comprehensive income	5 096	-	-	-	-	-	5 096
<b>Direct credit facilities at amortized cost</b>	<b>4 346 483</b>	<b>7 350 296</b>	<b>301 210</b>	<b>123 214</b>	<b>121</b>	<b>13 954</b>	<b>12 135 278</b>
- Consumer Banking	1 276 897	1 293 893	-	989	121	98	2 571 998
- Small & Medium Corporates	504 595	411 560	-	-	-	-	916 155
- Large Corporates	2 291 048	4 466 218	291 784	91 139	-	13 856	7 154 045
- Banks and Financial Institutions	66 680	153 801	-	31 086	-	-	251 567
- Government & Public Sector	207 263	1 024 824	9 426	-	-	-	1 241 513
Other financial assets at amortized cost	2 736 433	2 789 745	93 676	43 410	21 141	-	5 684 405
Other assets and financial derivatives - positive fair value	58 132	169 479	2 289	231	-	493	230 624
<b>Total</b>	<b>10 697 499</b>	<b>13 932 111</b>	<b>541 518</b>	<b>1 636 692</b>	<b>314 289</b>	<b>21 823</b>	<b>27 143 932</b>
<b>Total as at 31 December 2023 (Audited)</b>	<b>10 453 564</b>	<b>13 473 503</b>	<b>617 470</b>	<b>1 569 256</b>	<b>515 914</b>	<b>6 618</b>	<b>26 636 325</b>

\* Excluding Arab Countries.

**28- Credit exposure of assets categorized by economic sector**

The details for this items are as follows:

30 September 2024 (Reviewed not Audited)												
Consumer Banking	Corporates									Banks and financial institutions	Government and public sector	Total
	Industry and mining	Constructions	Real - estate	Trade	Agriculture	Tourism and hotels	Transportation	Shares	General Services			
JD '000	JD '000	JD '000	JD '000	JD '000	JD '000	JD '000	JD '000	JD '000	JD '000	JD '000	JD '000	JD '000
Balances with central banks	-	-	-	-	-	-	-	-	-	-	6 577 787	6 577 787
Balances and deposits with banks and financial institutions	-	-	-	-	-	-	-	-	-	2 489 073	-	2 489 073
Financial assets at fair value through profit or loss	-	-	-	-	-	-	-	-	-	-	21 669	21 669
Financial assets at fair value through other comprehensive income	-	-	-	-	-	-	-	-	-	-	5 096	5 096
Direct credit facilities at amortized cost	2 571 998	2 404 224	906 788	457 703	2 241 456	135 059	267 770	195 904	24 816	1 436 480	1 241 513	12 135 278
Other financial assets at amortized cost	-	80 901	-	4 920	-	-	-	-	-	68 842	5 168 336	5 684 405
Other assets and Financial derivatives - positive fair value	11 481	9 118	3 524	1 326	13 673	235	420	760	-	85 059	54 748	230 624
<b>Total</b>	<b>2 583 479</b>	<b>2 494 243</b>	<b>910 312</b>	<b>463 949</b>	<b>2 255 129</b>	<b>135 294</b>	<b>268 190</b>	<b>196 664</b>	<b>24 816</b>	<b>1 590 381</b>	<b>13 069 149</b>	<b>27 143 932</b>
<b>Total as at 31 December 2023 (Audited)</b>	<b>2 584 674</b>	<b>2 395 215</b>	<b>988 152</b>	<b>535 102</b>	<b>2 200 159</b>	<b>141 275</b>	<b>259 093</b>	<b>158 543</b>	<b>24 800</b>	<b>1 562 977</b>	<b>12 611 575</b>	<b>26 636 325</b>

## 29- CAPITAL MANAGEMENT AND LIQUIDITY

The Bank manages its capital to safeguard its ability to continue its operating activities while maximizing the return to shareholders.

The composition of the regulatory capital as defined by Basel III committee is as follows:

	<b>30 September 2024</b> <b>(Reviewed not Audited)</b>	<b>31 December 2023</b> <b>(Audited)</b>
	<b>JD '000</b>	<b>JD '000</b>
Common Equity Tier 1	4 076 006	3 839 651
Regulatory Adjustments (Deductions from Common Equity Tier1)	( 987 671)	( 973 960)
Additional Tier 1	165 579	177 305
Supplementary Capital	267 265	249 020
Regulatory Adjustments (Deductions from supplementary Capital)	( 5 863)	( 5 777)
<b>Regulatory Capital</b>	<b>3 515 316</b>	<b>3 286 239</b>
 <b>Risk Weighted Assets (RWA)</b>	 <b>19 974 458</b>	 <b>18 825 664</b>
 <b>Common Equity Tier 1 Ratio</b>	 <b>15.46%</b>	 <b>15.22%</b>
<b>Tier 1 Capital Ratio</b>	<b>16.29%</b>	<b>16.16%</b>
<b>Capital adequacy Ratio</b>	<b>17.60%</b>	<b>17.46%</b>

- The Board of Directors performs an overall review of the capital structure on a quarterly basis. As part of such review, the Board takes into consideration matters such as cost and risks of capital as integral factors in managing capital through setting dividend policies and capitalization of reserves.
- The liquidity coverage ratio is 234% as of 30 September 2024 (246% as of 31 December 2023). According to Central Bank of Jordan Memo no. 5/2020 the minimum liquidity coverage ratio is 100%.

### 30. Fair Value Hierarchy

Financial instruments include financial assets and financial liabilities.

The Bank uses the following methods and alternatives of valuating and presenting the fair value of financial instruments:

Level 1: Quoted (unadjusted) market prices in active markets for identical assets or liabilities.

Level 2: Valuation techniques for which the lowest level input that is significant to the fair value measurement is directly or indirectly observable.

Level 3: Valuation techniques for which the lowest level input that is significant to the fair value measurement is unobservable.

#### A- Fair Value of financial assets and financial liabilities measured at fair value on a recurring basis.

Some financial assets and financial liabilities are measured at fair value at the end of each reporting period, the following note illustrates how the fair value is determined (Valuation techniques and key inputs)

	Fair Value as at		Fair Value Hierarchy	Valuation techniques and key inputs	Significant unobservable inputs	Relationship of unobservable inputs to fair value
	30 September 2024 (Reviewed not Audited)	31 December 2023 (Audited)				
<u>Financial Assets /Financial Liabilities</u>						
	JD '000	JD '000				
<b>Financial Assets at Fair Value</b>						
Financial assets at fair value through profit or loss:						
Treasury bills and Bonds	21 669	9 514	Level 1	Quoted Shares	Not Applicable	Not Applicable
<b>Total Financial Assets at Fair Value through Profit or Loss</b>	<b>21 669</b>	<b>9 514</b>				
Financial derivatives - positive fair value	42 718	56 556	Level 2	Through Comparison of similar financial instruments	Not Applicable	Not Applicable
Financial assets at fair value through other comprehensive income:						
Quoted shares	73 233	75 432	Level 1	Quoted Shares	Not Applicable	Not Applicable
Unquoted shares	65 537	52 918	Level 2	Through using the index sector in the market	Not Applicable	Not Applicable
Government bonds and bonds guaranteed by the government	5 096	-				
<b>Total financial assets at fair value through other comprehensive income</b>	<b>143 866</b>	<b>128 350</b>				
<b>Total Financial Assets at Fair Value</b>	<b>208 253</b>	<b>194 420</b>				
<b>Financial Liabilities at Fair Value</b>						
Financial derivatives - negative fair value	38 487	49 300	Level 2	Through Comparison of similar financial instruments	Not Applicable	Not Applicable
<b>Total Financial Liabilities at Fair Value</b>	<b>38 487</b>	<b>49 300</b>				

There were no transfers between Level 1 and 2 during the nine-month period ended 30 September 2024 and during the year 2023.

#### B. Fair value of financial assets and financial liabilities that are not measured at fair value on a recurring basis.

Except as detailed in the following table, we believe that the carrying amounts of financial assets and financial liabilities recognized in the banks financial statements approximate their fair values:

	30 September 2024 (Reviewed not Audited)		31 December 2023 (Audited)		Fair Value Hierarchy
	Book value	Fair value	Book value	Fair value	
	JD '000	JD '000	JD '000	JD '000	
<b>Financial assets not measured at fair value</b>					
Mandatory reserve, Time and notice balances and Certificates of deposit with Central Banks	5 502 698	5 508 791	5 603 602	5 610 054	Level 2
Balances and Deposits with banks and financial institutions	2 489 073	2 491 618	2 766 664	2 770 277	Level 2
Direct credit facilities at amortized cost	12 135 278	12 187 862	11 831 745	11 888 311	Level 2
Other Financial assets at amortized cost	5 684 405	5 741 220	5 114 907	5 166 976	Level 1 & 2
<b>Total financial assets not measured at fair value</b>	<b>25 811 454</b>	<b>25 929 491</b>	<b>25 316 918</b>	<b>25 435 618</b>	
<b>Financial liabilities not measured at fair value</b>					
Banks' and financial institutions' deposits	1 924 946	1 934 330	1 818 330	1 826 306	Level 2
Customer deposits	20 178 151	20 307 222	19 852 809	19 960 843	Level 2
Cash margin	1 660 467	1 670 646	1 586 341	1 595 156	Level 2
Borrowed funds	259 915	260 263	285 109	288 155	Level 2
<b>Total financial liabilities not calculated at fair value</b>	<b>24 023 479</b>	<b>24 172 461</b>	<b>23 542 589</b>	<b>23 670 460</b>	

The fair values of the financial assets and financial liabilities included in level 2 categories above have been determined in accordance with the generally accepted pricing models based on a discounted cash flow analysis, with the most significant inputs being the discount rate that reflects the credit risk of counterparties.

### 31-TRANSACTIONS WITH RELATED PARTIES

The details of this item are as follows :

<b>30 September 2024</b> <b>(Reviewed not Audited)</b>				
Deposits owed from Related Parties	Direct Credit Facilities at Amortized Cost	Deposits owed to Related Parties	LCs, LGs, Unutilized Credit Facilities and Acceptances	
JD '000	JD '000	JD '000	JD '000	
Sister and subsidiary companies	1 321 945	19 825	184 752	278 933
Associates	180 999	-	10 253	67 282
Major shareholders and Members of the Board of Directors	-	138 898	512 268	68 614
<b>Total</b>	<b>1 502 944</b>	<b>158 723</b>	<b>707 273</b>	<b>414 829</b>

<b>31 December 2023</b> <b>(Audited)</b>				
Deposits owed from Related Parties	Direct Credit Facilities at Amortized Cost	Deposits owed to Related Parties	LCs, LGs, Unutilized Credit Facilities and Acceptances	
JD '000	JD '000	JD '000	JD '000	
Sister and subsidiary companies	1 292 028	19 569	163 501	244 791
Associates	81 262	-	4 744	63 841
Major shareholders and Members of the Board of Directors	-	127 970	357 088	57 354
<b>Total</b>	<b>1 373 290</b>	<b>147 539</b>	<b>525 333</b>	<b>365 986</b>

- Direct credit facilities granted to top management amounted to JD 0.8 million and indirect credit facilities JD 4 thousands as of 30 September 2024 (direct credit facilities JD 0.9 million and indirect credit facilities JD 4 thousand as of 31 December 2023).

- Top management deposits amounted to JD 4.2 million as of 30 September 2024 (JD 3.7 million as of 31 December 2023).

- All facilities granted to related parties are performing loans in accordance with the credit rating of the Bank.

The details of transactions with related parties are as follows:

<b>For the Nine-Month period ended 30 September</b> <b>2024</b> <b>(Reviewed not Audited)</b>			
	Interest Income	Interest Expense	
	JD '000	JD '000	
Sister and subsidiary companies	57 698	6 757	
Associated Companies	3 156	748	
<b>Total</b>	<b>60 854</b>	<b>7 505</b>	

<b>For the Nine-Month period ended 30 September</b> <b>2023</b> <b>(Reviewed not Audited)</b>			
	Interest Income	Interest Expense	
	JD '000	JD '000	
Sister and subsidiary companies	44 434	5 167	
Associated Companies	2 827	828	
<b>Total</b>	<b>47 261</b>	<b>5 995</b>	

- Interest on facilities granted to major shareholders and members of the Board of Directors is recorded at arm's length.

- The salaries and other fringe benefits of the Bank's key management personnel, inside and outside Jordan, amounted to JD 25.6 million for the nine-month period ended 30 September 2024 (JD 25.1 million for the nine-month period ended 30 September 2023).

### 32-CASH AND CASH EQUIVALENTS

The details of this item are as follows:

<b>For the Nine-Month period ended 30 September</b> <b>2024</b> <b>(Reviewed not Audited)</b>		
	2024	2023
	JD '000	JD '000
Cash and balances with central banks maturing within 3 months	7 309 678	6 787 108
<u>Add:</u> Balances with banks and financial institutions maturing within 3 months	2 440 113	2 706 891
<u>Less:</u> Banks and financial institutions deposits maturing within 3 months	1 853 552	1 821 229
<b>Total</b>	<b>7 896 239</b>	<b>7 672 770</b>

### **33 - LEGAL CASES**

There are lawsuits filed against the Bank totaling JD 176.1 million as of 30 September 2024 (JD 178 million as of 31 December 2023). In the opinion of the management and the lawyers representing the Bank in these litigations at issue, the provisions taken in connection with the lawsuits are adequate.