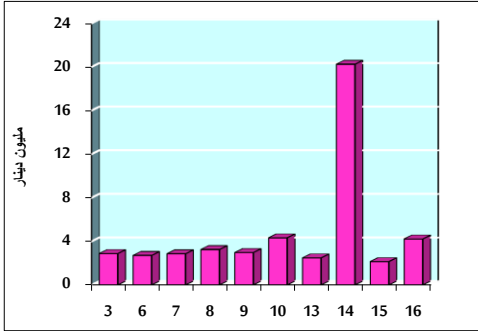


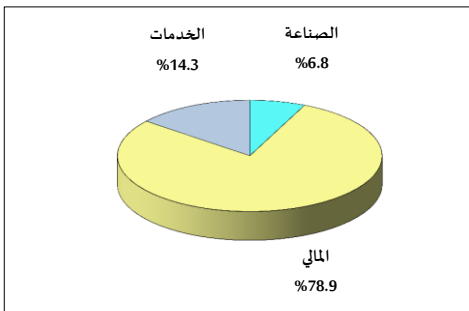
خلاصة البيانات الإحصائية لبورصة عمان

الأربعاء 2019/1/16

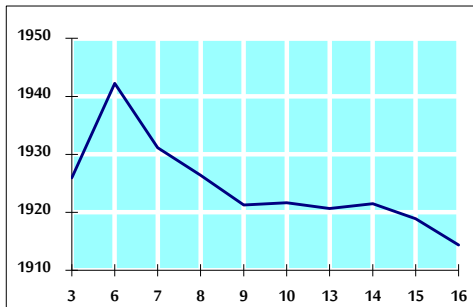
حجم التداول اليومي من 1/3 لغاية 2019/1/16



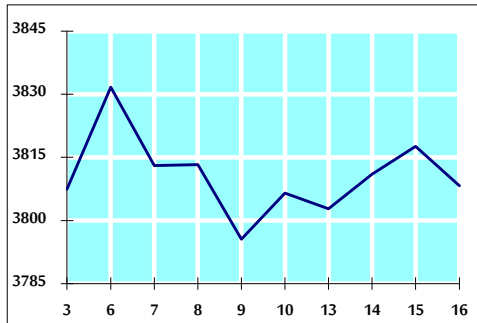
التوزيع القطاعي لحجم التداول ليوم الأربعاء 2019/1/16



الرقم القياسي العام المرجح للأسهم الحرة من 1/3 لغاية 2019/1/16



الرقم القياسي العام المرجح بالقيمة السوقية من 1/3 لغاية 2019/1/16



أ- حجم التداول (دينار)

التغير (%)	التغير	2019	2018	
15.73%	572,176	4,210,225	3,638,049	يومي
26.03%	10,434,494	50,522,819	40,088,325	تراكمي (1/16-1/2)
26.03%	10,434,494	50,522,819	40,088,325	تراكمي (1/16-1/2)

ب- عدد الاسهم المتداولة

التغير (%)	التغير	2019	2018	
2.16%	81,043	3,833,559	3,752,516	يومي
-23.74%	-9,794,650	31,469,362	41,264,012	تراكمي (1/16-1/2)
-23.74%	-9,794,650	31,469,362	41,264,012	تراكمي (1/16-1/2)

ج- عدد العقود المنفذة

التغير (%)	التغير	2019	2018	
-23.70%	-550	1,771	2,321	يومي
-22.21%	-4,983	17,453	22,436	تراكمي (1/16-1/2)
-22.21%	-4,983	17,453	22,436	تراكمي (1/16-1/2)

د- بعض النسب المالية للبورصة (2019/1/16)

القطاع	القيمة السوقية P/E إلى العائد	القيمة السوقية إلى القيمة الدفترية	الأرباح الموزعة إلى القيمة السوقية (%)	معدل الدوران (%)
القطاع المالي	17.251	1.082	5.055	0.060
قطاع الخدمات	16.466	1.202	5.469	0.060
قطاع الصناعة	54.922	1.327	3.452	0.040
جميع القطاعات	18.310	1.162	4.923	0.057

هـ- الرقم القياسي لاسعار الاسهم المرجح بالقيمة السوقية للأسهم الحرة (1999=1000)

التغير	الأربعاء		الثلاثاء		
	بداية العام	اليوم السابق	16/01/2019	15/01/2019	
0.29%	-0.24%	1914.4	1918.9		الرقم القياسي العام
-0.89%	-0.34%	2629.0	2637.8		القطاع المالي
1.08%	0.18%	1293.7	1291.4		قطاع الخدمات
3.16%	-0.49%	1942.2	1951.9		قطاع الصناعة

و- الرقم القياسي لاسعار الاسهم المرجح بالقيمة السوقية (1991=1000)

التغير	الأربعاء		الثلاثاء		
	بداية العام	اليوم السابق	16/01/2019	15/01/2019	
0.29%	-0.25%	3808.3	3817.6		الرقم القياسي العام
-1.43%	-0.38%	8128.1	8159.0		قطاع البنوك
-1.38%	0.12%	1357.5	1355.8		قطاع التأمين
2.05%	0.30%	813.1	810.7		قطاع الخدمات
4.47%	-0.25%	2414.6	2420.7		قطاع الصناعة

ز- الرقم القياسي المرجح بالقيمة السوقية للأسهم الحرة حسب الأسواق (2012=1000)

التغير	الأربعاء		الثلاثاء		
	بداية العام	اليوم السابق	16/01/2019	15/01/2019	
-0.14%	-0.33%	1009.9	1013.2		السوق الأول
4.13%	0.37%	866.0	862.8		السوق الثاني

ح- القيمة السوقية (دينار)

0.02%	-0.30%	16,125,331,321	16,173,156,532	
-------	--------	----------------	----------------	--