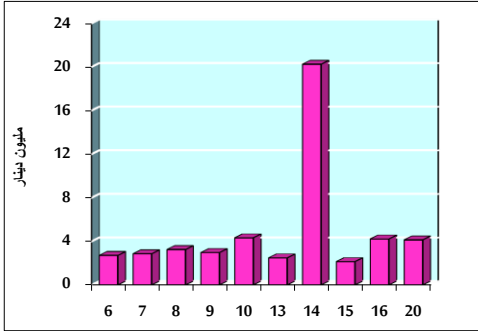


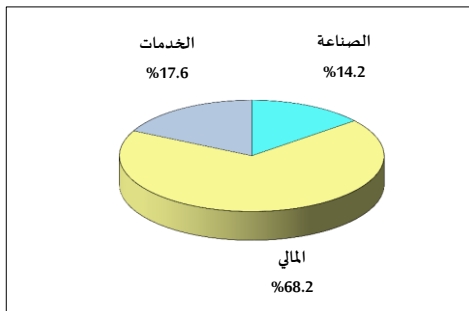
خلاصة البيانات الإحصائية لبورصة عمان

الأحد 2019/1/20

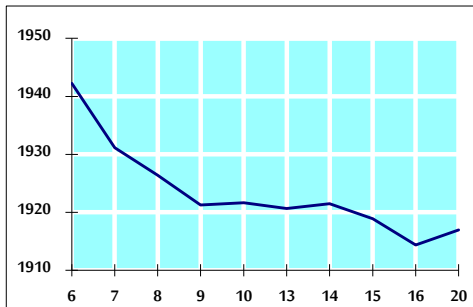
حجم التداول اليومي من 1/6 لغاية 2019/1/20



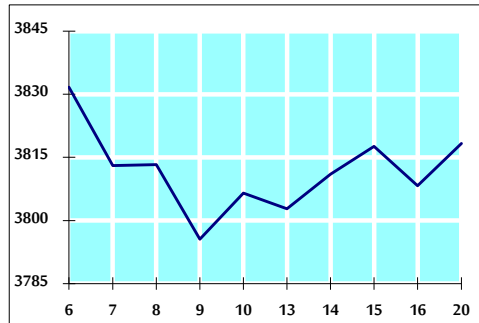
التوزيع القطاعي لحجم التداول ليوم الأحد 2019/1/20



الرقم القياسي العام المرجح بالأسهم الحرة من 1/6 لغاية 2019/1/20



الرقم القياسي العام المرجح بالقيمة السوقية من 1/6 لغاية 2019/1/20



أ- حجم التداول (دينار)

التغير (%)	التغير	2019	2018	
4.31%	170,506	4,128,976	3,958,470	يومي
24.08%	10,605,000	54,651,795	44,046,795	تراكمي (1/20-1/2)
24.08%	10,605,000	54,651,795	44,046,795	تراكمي (1/20-1/2)

ب- عدد الاسهم المتداولة

التغير (%)	التغير	2019	2018	
-12.47%	-608,263	4,271,075	4,879,338	يومي
-22.54%	-10,402,913	35,740,437	46,143,350	تراكمي (1/20-1/2)
-22.54%	-10,402,913	35,740,437	46,143,350	تراكمي (1/20-1/2)

ج- عدد العقود المنفذة

التغير (%)	التغير	2019	2018	
-28.90%	-695	1,710	2,405	يومي
-22.86%	-5,678	19,163	24,841	تراكمي (1/20-1/2)
-22.86%	-5,678	19,163	24,841	تراكمي (1/20-1/2)

د- بعض النسب المالية لبورصة (2019/1/20)

القطاع	القيمة السوقية P/E إلى العائد	القيمة السوقية إلى القيمة الدفترية	الأرباح الموزعة إلى القيمة السوقية (%)	معدل الدوران (%)
القطاع المالي	17.295	1.085	5.043	0.062
قطاع الخدمات	16.575	1.210	5.433	0.063
قطاع الصناعة	54.942	1.328	3.451	0.072
جميع القطاعات	18.358	1.165	4.910	0.064

هـ- الرقم القياسي لاسعار الاسهم المرجح بالقيمة السوقية للاسهم الحرة (1999=1000)

التغير	الأرباح		الرقم القياسي العام
	الأحد 20/01/2019	الأربعاء 16/01/2019	
بداية العام	0.43%	0.14%	1917.0
اليوم السابق	-0.55%	0.34%	2638.0
بداية العام	1.06%	-0.03%	1293.4
اليوم السابق	2.86%	-0.29%	1936.6

و- الرقم القياسي لاسعار الاسهم المرجح بالقيمة السوقية (1991=1000)

التغير	الأرباح		الرقم القياسي العام
	الأحد 20/01/2019	الأربعاء 16/01/2019	
بداية العام	0.56%	0.26%	3818.3
اليوم السابق	-1.20%	0.24%	8147.2
بداية العام	-2.29%	-0.92%	1345.0
اليوم السابق	2.88%	0.82%	819.8
بداية العام	4.48%	0.01%	2414.8
اليوم السابق			2414.6

ز- الرقم القياسي المرجح بالقيمة السوقية للاسهم الحرة حسب الأسواق (2012=1000)

التغير	الأرباح		السوق الأول
	الأحد 20/01/2019	الأربعاء 16/01/2019	
بداية العام	0.08%	0.22%	1012.1
اليوم السابق	4.05%	-0.08%	865.3

ح- القيمة السوقية (دينار)

0.28%	0.27%	16,168,583,254	16,125,331,321
-------	-------	----------------	----------------