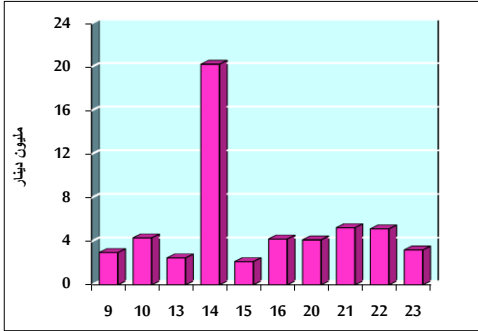


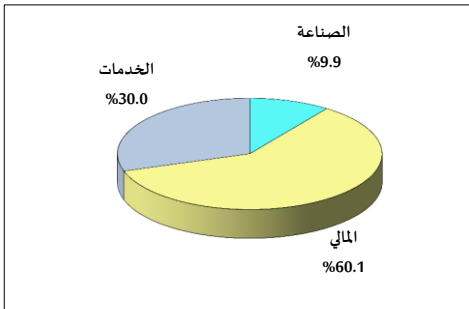
خلاصة البيانات الإحصائية لبورصة عمان

الأربعاء 2019/1/23

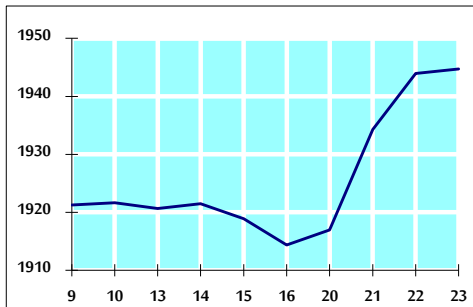
حجم التداول اليومي من 1/9 لغاية 2019/1/23



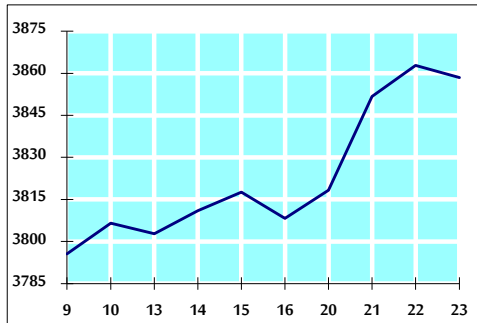
التوزيع القطاعي لحجم التداول ليوم الأربعاء 2019/1/23



الرقم القياسي العام المرجح للأسهم الحرة من 1/9 لغاية 2019/1/23



الرقم القياسي العام المرجح بالقيمة السوقية من 1/9 لغاية 2019/1/23



أ- حجم التداول (دينار)

التغير (%)	التغير	2019	2018	
-83.40%	-16,086,340	3,202,292	19,288,632	يومي
-5.12%	-3,684,155	68,242,324	71,926,479	تراكمي (1/23-1/2)
-5.12%	-3,684,155	68,242,324	71,926,479	تراكمي (1/23-1/2)

ب- عدد الاسهم المتداولة

التغير (%)	التغير	2019	2018	
-65.36%	-5,815,249	3,081,540	8,896,789	يومي
-28.18%	-17,884,220	45,574,812	63,459,032	تراكمي (1/23-1/2)
-28.18%	-17,884,220	45,574,812	63,459,032	تراكمي (1/23-1/2)

ج- عدد العقود المنفذة

التغير (%)	التغير	2019	2018	
-30.92%	-674	1,506	2,180	يومي
-20.04%	-6,181	24,668	30,849	تراكمي (1/23-1/2)
-20.04%	-6,181	24,668	30,849	تراكمي (1/23-1/2)

د- بعض النسب المالية لبورصة (2019/1/23)

القطاع	القيمة السوقية P/E إلى العائد	القيمة السوقية إلى القيمة الدفترية	الأرباح الموزعة إلى القيمة السوقية (%)	معدل الدوران (%)
القطاع المالي	17.448	1.094	4.998	0.045
قطاع الخدمات	16.727	1.221	5.384	0.052
قطاع الصناعة	55.406	1.339	3.422	0.038
جميع القطاعات	18.551	1.177	4.859	0.046

هـ- الرقم القياسي لاسعار الاسهم المرجح بالقيمة السوقية للأسهم الحرة (1999=1000)

القطاع	التغير		الأربعاء 23/01/2019	الثلاثاء 22/01/2019
	بداية العام	اليوم السابق		
الرقم القياسي العام	1.88%	0.04%	1944.7	1943.9
القطاع المالي	0.31%	-0.05%	2661.0	2662.4
قطاع الخدمات	3.76%	0.50%	1327.9	1321.4
قطاع الصناعة	3.35%	-0.58%	1945.7	1957.2

و- الرقم القياسي لاسعار الاسهم المرجح بالقيمة السوقية (1991=1000)

القطاع	التغير		الأربعاء 23/01/2019	الثلاثاء 22/01/2019
	بداية العام	اليوم السابق		
الرقم القياسي العام	1.62%	-0.11%	3858.5	3862.8
قطاع البنوك	-0.17%	-0.06%	8232.2	8236.7
قطاع التأمين	-1.92%	-0.19%	1350.0	1352.5
قطاع الخدمات	3.42%	0.01%	824.0	824.0
قطاع الصناعة	6.01%	-0.37%	2450.2	2459.4

ز- الرقم القياسي المرجح بالقيمة السوقية للأسهم الحرة حسب الأسواق (2012=1000)

السوق	التغير		الأربعاء 23/01/2019	الثلاثاء 22/01/2019
	بداية العام	اليوم السابق		
السوق الأول	1.94%	0.13%	1030.9	1029.6
السوق الثاني	3.50%	-0.37%	860.7	863.9

ح- القيمة السوقية (دينار)

التغير (%)	التغير	2019	2018
1.16%	-0.15%	16,310,092,169	16,333,860,183