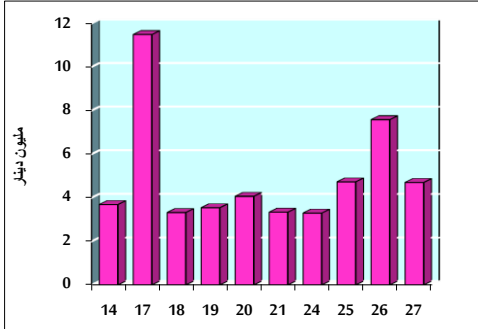


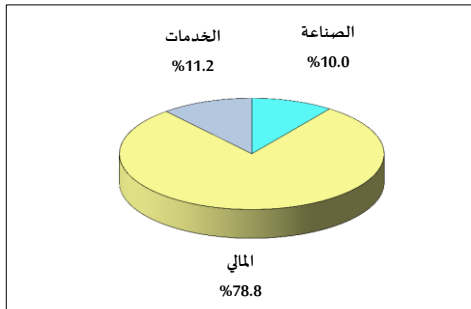
خلاصة البيانات الإحصائية لبورصة عمان

الأربعاء 2019/2/27

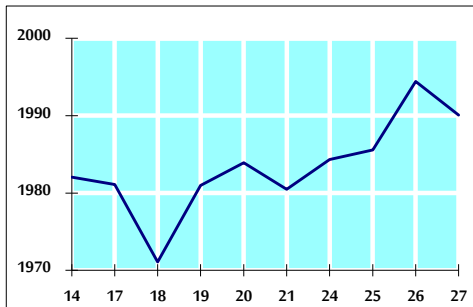
حجم التداول اليومي من 2/14 لغاية 2/27 2019/2/27



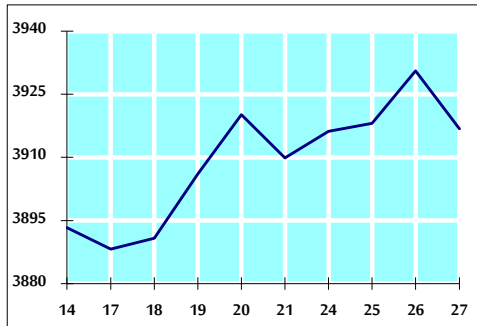
التوزيع القطاعي لحجم التداول ليوم الأربعاء 2019/2/27



الرقم القياسي العام المرجح بالأسهم الحرة من 2/14 لغاية 2/27 2019/2/27



الرقم القياسي العام المرجح بالقيمة السوقية من 2/14 لغاية 2/27 2019/2/27



أ- حجم التداول (دينار)

التغير (%)	التغير	2019	2018	
-23.74%	-1,462,522	4,698,765	6,161,287	يومي
-30.30%	-39,711,998	91,355,598	131,067,596	تراكمي (2/27-2/3)
-25.64%	-62,840,622	182,249,968	245,090,590	تراكمي (2/27-1/2)

ب- عدد الاسهم المتداولة

التغير (%)	التغير	2019	2018	
24.19%	865,932	4,445,095	3,579,163	يومي
-34.95%	-39,308,626	73,154,706	112,463,332	تراكمي (2/27-2/3)
-33.44%	-69,800,465	138,903,309	208,703,774	تراكمي (2/27-1/2)

ج- عدد العقود المنفذة

التغير (%)	التغير	2019	2018	
-8.13%	-192	2,171	2,363	يومي
-19.69%	-9,157	37,358	46,515	تراكمي (2/27-2/3)
-21.83%	-20,461	73,275	93,736	تراكمي (2/27-1/2)

د- بعض النسب المالية لبورصة (2019/2/27)

القطاع	القيمة السوقية P/E إلى العائد	القيمة السوقية إلى القيمة الدفترية	الأرباح الموزعة إلى القيمة السوقية (%)	معدل الدوران (%)
القطاع المالي	13.090	1.102	5.161	0.087
قطاع الخدمات	16.721	1.218	5.441	0.026
قطاع الصناعة	59.743	1.359	3.358	0.040
جميع القطاعات	14.924	1.187	4.977	0.066

هـ- الرقم القياسي لاسعار الاسهم المرجح بالقيمة السوقية للاسهم الحرة (1999=1000)

القطاع	التغير		الأربعاء 27/02/2019	الثلاثاء 26/02/2019
	بداية العام	اليوم السابق		
الرقم القياسي العام	4.26%	-0.22%	1990.1	1994.4
القطاع المالي	3.40%	-0.23%	2743.0	2749.3
قطاع الخدمات	3.90%	-0.06%	1329.8	1330.5
قطاع الصناعة	4.16%	-0.29%	1961.0	1966.7

و- الرقم القياسي لاسعار الاسهم المرجح بالقيمة السوقية (1991=1000)

القطاع	التغير		الأربعاء 27/02/2019	الثلاثاء 26/02/2019
	بداية العام	اليوم السابق		
الرقم القياسي العام	3.15%	-0.35%	3916.8	3930.6
قطاع البنوك	1.59%	-0.53%	8376.8	8421.0
قطاع التأمين	0.51%	0.31%	1383.5	1379.2
قطاع الخدمات	3.53%	0.13%	824.9	823.9
قطاع الصناعة	7.82%	-0.18%	2492.2	2496.7

ز- الرقم القياسي المرجح بالقيمة السوقية للاسهم الحرة حسب الأسواق (2012=1000)

السوق	التغير		الأربعاء 27/02/2019	الثلاثاء 26/02/2019
	بداية العام	اليوم السابق		
السوق الأول	4.77%	-0.30%	1059.5	1062.7
السوق الثاني	3.95%	0.42%	864.4	860.8

ح- القيمة السوقية (دينار)

2.51%	-0.32%	16,527,120,244	16,580,814,284
-------	--------	----------------	----------------