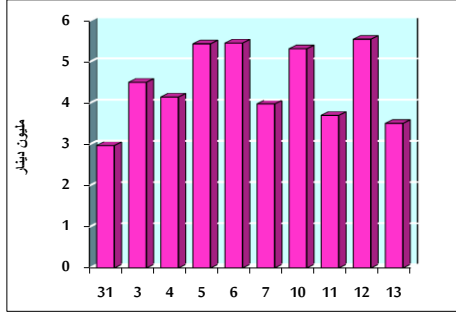


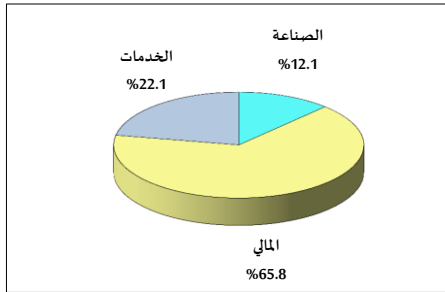
خلاصة البيانات الإحصائية لبورصة عمان

الأربعاء 2019/2/13

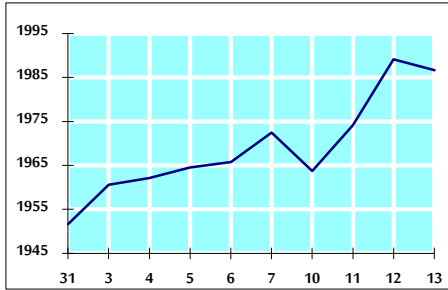
حجم التداول اليومي من 1/31 لغاية 2019/2/13



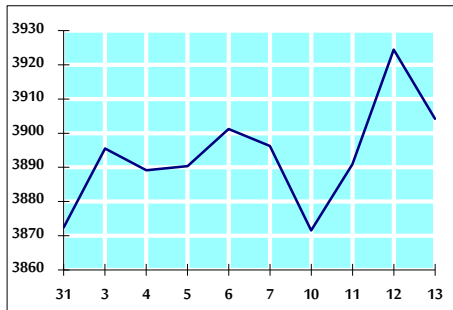
التوزيع القطاعي لحجم التداول ليوم الأربعاء 2019/2/13



الرقم القياسي العام المرجح بالأسهم الحرة من 1/31 لغاية 2019/2/13



الرقم القياسي العام المرجح بالقيمة السوقية من 1/31 لغاية 2019/2/13



أ- حجم التداول (دينار)

التغير (%)	التغير	2019	2018	
-64.33%	-6,333,318	3,511,076	9,844,394	يومي
-39.39%	-27,054,712	41,627,813	68,682,525	تراكمي (2/13-2/3)
-27.47%	-50,183,336	132,522,183	182,705,519	تراكمي (2/13-1/2)

ب- عدد الأسهم المتداولة

التغير (%)	التغير	2019	2018	
-13.58%	-566,854	3,607,972	4,174,826	يومي
-54.81%	-37,594,959	30,992,250	68,587,209	تراكمي (2/13-2/3)
-41.31%	-68,086,798	96,740,853	164,827,651	تراكمي (2/13-1/2)

ج- عدد العقود المنفذة

التغير (%)	التغير	2019	2018	
-19.81%	-554	2,242	2,796	يومي
-17.40%	-3,831	18,187	22,018	تراكمي (2/13-2/3)
-21.86%	-15,135	54,104	69,239	تراكمي (2/13-1/2)

د- بعض النسب المالية للبورصة (2019/2/13)

القطاع	القيمة السوقية P/E إلى العائد	القيمة السوقية إلى القيمة الدفترية	الأرباح الموزعة إلى القيمة السوقية (%)	معدل الدوران (%)
القطاع المالي	12.615	1.091	5.266	0.060
قطاع الخدمات	17.163	1.247	5.273	0.046
قطاع الصناعة	57.953	1.359	3.367	0.039
جميع القطاعات	14.541	1.181	5.016	0.054

هـ- الرقم القياسي لأسعار الأسهم المرجح بالقيمة السوقية للأسهم الحرة (1999=1000)

الرقم القياسي العام	التغير		الأربعاء 13/02/2019	الثلاثاء 12/02/2019
	بداية العام	اليوم السابق		
الرقم القياسي العام	4.08%	-0.12%	1986.7	1989.1
القطاع المالي	2.75%	-0.02%	2725.7	2726.3
قطاع الخدمات	5.27%	0.05%	1347.2	1346.5
قطاع الصناعة	4.70%	-0.48%	1971.2	1980.8

و- الرقم القياسي لأسعار الأسهم المرجح بالقيمة السوقية (1991=1000)

الرقم القياسي العام	التغير		الأربعاء 13/02/2019	الثلاثاء 12/02/2019
	بداية العام	اليوم السابق		
الرقم القياسي العام	2.82%	-0.52%	3904.2	3924.4
قطاع البنوك	0.78%	-0.51%	8310.1	8352.7
قطاع التأمين	-0.57%	-0.36%	1368.7	1373.6
قطاع الخدمات	4.82%	-0.47%	835.2	839.2
قطاع الصناعة	7.89%	-0.55%	2493.8	2507.7

ز- الرقم القياسي المرجح بالقيمة السوقية للأسهم الحرة حسب الأسواق (2012=1000)

السوق الأول	التغير		الأربعاء 13/02/2019	الثلاثاء 12/02/2019
	بداية العام	اليوم السابق		
السوق الأول	4.40%	-0.10%	1055.8	1056.9
السوق الثاني	5.14%	-0.12%	874.3	875.3

ح- القيمة السوقية (دينار)

2.37%	-0.44%	16,505,379,499	16,579,061,981
-------	--------	----------------	----------------