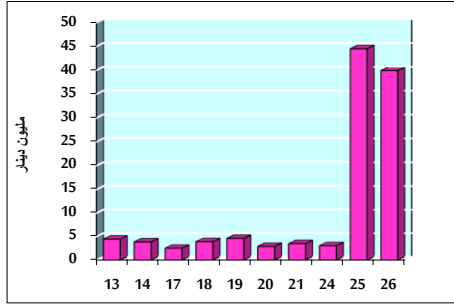


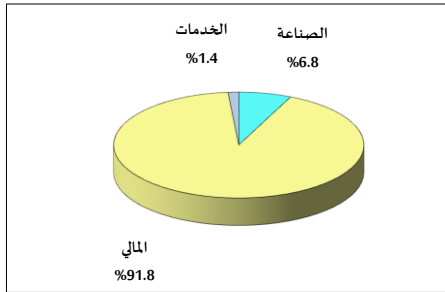
خلاصة البيانات الإحصائية لبورصة عمان

الثلاثاء 2019/3/26

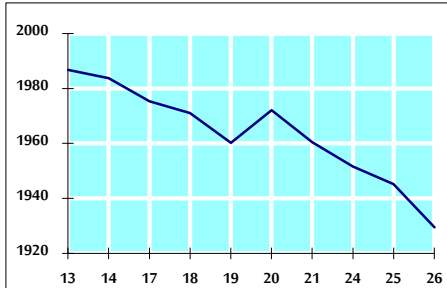
حجم التداول اليومي من 13/3 لغاية 26/3/2019



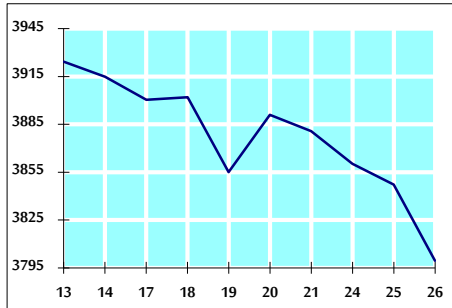
التوزيع القطاعي لحجم التداول ليوم الثلاثاء 2019/3/26



الرقم القياسي العام المرجح للأسهم الحرة من 13/3 لغاية 2019/3/26



الرقم القياسي العام المرجح بالقيمة السوقية من 13/3 لغاية 2019/3/26



أ- حجم التداول (دينار)

التغير (%)	التغير	2019	2018	
422.47%	32,282,647	39,924,008	7,641,361	يومي
47.55%	48,585,922	150,774,122	102,188,200	تراكمي (3/26-3/3)
-4.58%	-16,257,915	338,872,657	355,130,572	تراكمي (3/26-1/2)

ب- عدد الأسهم المتداولة

التغير (%)	التغير	2019	2018	
64.49%	4,095,531	10,446,613	6,351,082	يومي
4.34%	3,691,084	88,651,473	84,960,389	تراكمي (3/26-3/3)
-21.39%	-63,927,567	234,882,083	298,809,650	تراكمي (3/26-1/2)

ج- عدد العقود المنفذة

التغير (%)	التغير	2019	2018	
-31.31%	-957	2,100	3,057	يومي
-11.78%	-5,031	37,694	42,725	تراكمي (3/26-3/3)
-18.92%	-26,370	113,041	139,411	تراكمي (3/26-1/2)

د- بعض النسب المالية للبورصة (2019/3/26)

القطاع	القيمة السوقية P/E إلى العائد	القيمة السوقية إلى القيمة الدفترية	الأرباح الموزعة إلى القيمة السوقية (%)	معدل الدوران (%)
القطاع المالي	12.795	1.083	5.223	0.187
قطاع الخدمات	16.887	1.183	4.390	0.047
قطاع الصناعة	74.525	1.311	3.128	0.200
جميع القطاعات	14.731	1.155	4.908	0.155

هـ- الرقم القياسي لأسعار الأسهم المرجح بالقيمة السوقية للأسهم الحرة (1999=1000)

الرقم القياسي العام	التغير		الثلاثاء	الاثنين
	اليوم السابق	بداية العام	26/03/2019	25/03/2019
الرقم القياسي العام	-0.81%	1.08%	1929.5	1945.2
القطاع المالي	-1.17%	1.45%	2691.2	2723.1
قطاع الخدمات	-0.09%	0.68%	1288.5	1289.7
قطاع الصناعة	-0.14%	-1.77%	1849.5	1852.0

و- الرقم القياسي لأسعار الأسهم المرجح بالقيمة السوقية (1991=1000)

الرقم القياسي العام	التغير		الثلاثاء	الاثنين
	اليوم السابق	بداية العام	26/03/2019	25/03/2019
الرقم القياسي العام	-1.24%	0.06%	3799.4	3847.2
قطاع البنوك	-2.01%	-0.67%	8190.7	8358.9
قطاع التأمين	-0.07%	-1.52%	1355.6	1356.5
قطاع الخدمات	0.03%	-1.23%	787.0	786.8
قطاع الصناعة	0.20%	3.26%	2386.7	2381.9

ز- الرقم القياسي المرجح بالقيمة السوقية للأسهم الحرة حسب الأسواق (2012=1000)

السوق	التغير		الثلاثاء	الاثنين
	اليوم السابق	بداية العام	26/03/2019	25/03/2019
السوق الأول	-0.83%	1.36%	1025.1	1033.7
السوق الثاني	-0.17%	2.08%	848.9	850.4

ح- القيمة السوقية (دينار)

-0.29%	-1.15%	16,076,155,256	16,263,189,952
--------	--------	----------------	----------------