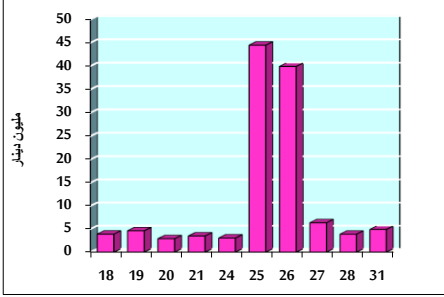


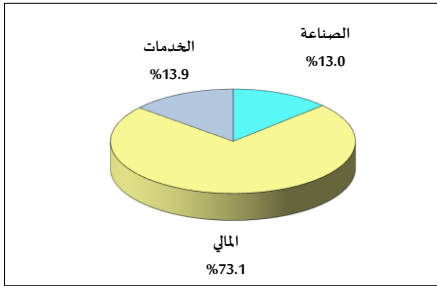
خلاصة البيانات الإحصائية لبورصة عمان

الأحد ٢٠١٩/٣/٣١

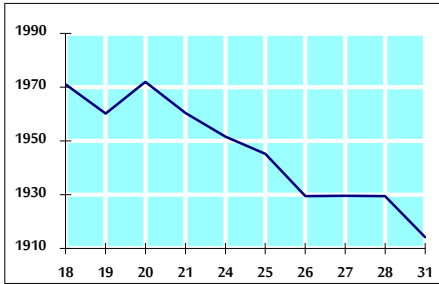
حجم التداول اليومي من ٣/١٨ لغاية ٢٠١٩/٣/٣١



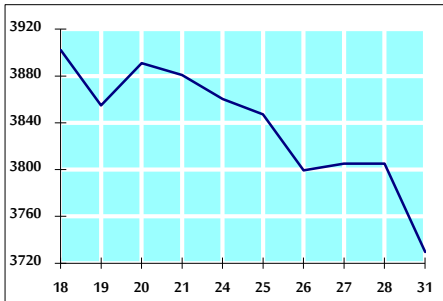
التوزيع القطاعي لحجم التداول ليوم الأحد ٢٠١٩/٣/٣١



الرقم القياسي العام المرجح بالأسهم الحرة من ٣/١٨ لغاية ٢٠١٩/٣/٣١



الرقم القياسي العام المرجح بالقيمة السوقية من ٣/١٨ لغاية ٢٠١٩/٣/٣١



أ- حجم التداول (دينار)

التغير (%)	التغير	2019	2018	
-61.52%	-7,858,108	4,915,937	12,774,045	يومي
26.04%	34,280,705	165,949,048	131,668,343	تراكمي (٣/٣١-٣/٣)
-7.95%	-30,563,132	354,047,583	384,610,715	تراكمي (٣/٣١-١/٢)

ب- عدد الأسهم المتداولة

التغير (%)	التغير	2019	2018	
-29.70%	-2,585,158	6,119,121	8,704,279	يومي
-4.11%	-4,420,946	103,191,757	107,612,703	تراكمي (٣/٣١-٣/٣)
-22.41%	-72,039,597	249,422,367	321,461,964	تراكمي (٣/٣١-١/٢)

ج- عدد العقود المنفذة

التغير (%)	التغير	2019	2018	
-20.37%	-566	2,213	2,779	يومي
-14.25%	-7,415	44,638	52,053	تراكمي (٣/٣١-٣/٣)
-19.33%	-28,754	119,985	148,739	تراكمي (٣/٣١-١/٢)

د- بعض النسب المالية لبورصة (٢٠١٩/٣/٣١)

القطاع	القيمة السوقية P/E إلى العائد	القيمة السوقية إلى القيمة الدفترية	الأرباح الموزعة إلى القيمة السوقية (%)	معدل الدوران (%)
القطاع المالي	12.537	1.057	5.369	0.109
قطاع الخدمات	16.994	1.178	4.389	0.048
قطاع الصناعة	18.165	1.272	0.424	0.083
جميع القطاعات	12.878	1.128	4.416	0.091

هـ- الرقم القياسي لاسعار الأسهم المرجح بالقيمة السوقية للأسهم الحرة (١٠٠٠=١٩٩٩)

الرقم القياسي العام	التغير		الأحد 31/03/2019	الخميس 28/03/2019
	بداية العام	اليوم السابق		
الرقم القياسي العام	0.29%	-0.79%	1914.3	1929.5
القطاع المالي	0.30%	-1.08%	2660.7	2689.7
قطاع الخدمات	0.69%	-0.28%	1288.7	1292.3
قطاع الصناعة	-1.89%	0.05%	1847.2	1846.1

و- الرقم القياسي لاسعار الأسهم المرجح بالقيمة السوقية (١٠٠٠=١٩٩١)

الرقم القياسي العام	التغير		الأحد 31/03/2019	الخميس 28/03/2019
	بداية العام	اليوم السابق		
الرقم القياسي العام	-1.78%	-1.98%	3729.5	3805.0
قطاع البنوك	-3.67%	-3.25%	7943.8	8210.2
قطاع التأمين	-1.92%	-0.21%	1350.1	1353.0
قطاع الخدمات	-1.52%	-0.28%	784.7	786.9
قطاع الصناعة	3.86%	0.57%	2400.6	2386.9

ز- الرقم القياسي المرجح بالقيمة السوقية للأسهم الحرة حسب الأسواق (١٠٠٠=٢٠١٢)

السوق الأول	التغير		الأحد 31/03/2019	الخميس 28/03/2019
	بداية العام	اليوم السابق		
السوق الأول	0.62%	-0.69%	1017.6	1024.6
السوق الثاني	1.59%	-0.73%	844.9	851.1

ح- القيمة السوقية (دينار)

-1.94%	-1.78%	15,809,915,236	16,096,454,912
--------	--------	----------------	----------------