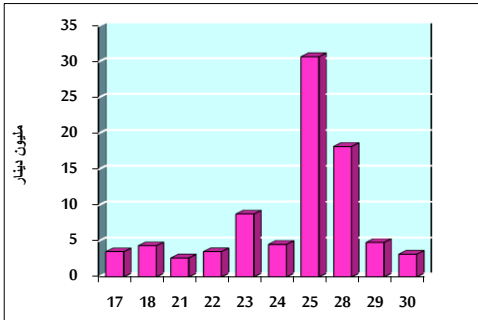


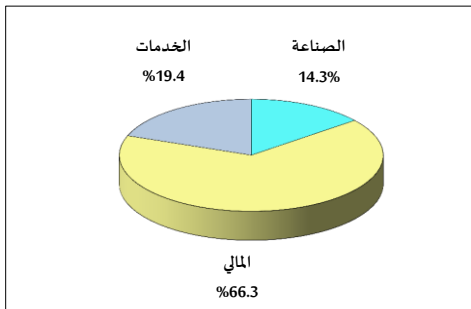
خلاصة البيانات الإحصائية لبورصة عمان

الثلاثاء 2019/4/30

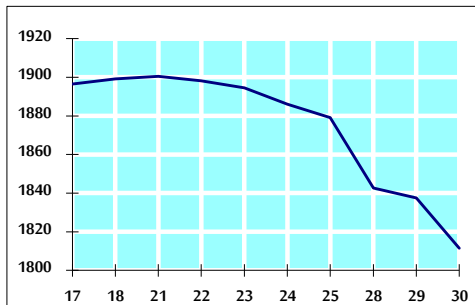
حجم التداول اليومي من 4/17 لغاية 4/30 2019/4/30



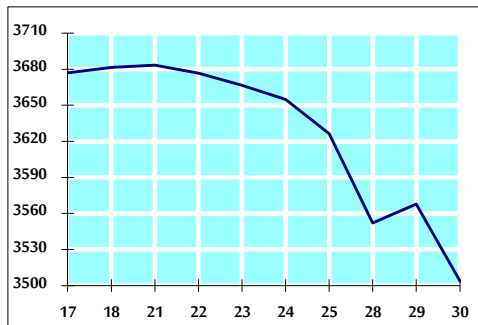
التوزيع القطاعي لحجم التداول ليوم الثلاثاء 2019/4/30



الرقم القياسي العام المرجح بالأسهم الحرة من 4/17 لغاية 2019/4/30



الرقم القياسي العام المرجح بالقيمة السوقية من 4/17 لغاية 2019/4/30



أ- حجم التداول (دينار)

التغير (%)	التغير	2019	2018	
-62.70%	-5,332,262	3,172,640	8,504,902	يومي
17.48%	19,954,551	134,078,961	114,124,410	تراكمي (4/30-4/1)
-2.13%	-10,608,581	488,126,544	498,735,125	تراكمي (4/30-1/2)

ب- عدد الاسهم المتداولة

التغير (%)	التغير	2019	2018	
-27.59%	-1,047,490	2,749,700	3,797,190	يومي
9.92%	10,123,274	112,130,693	102,007,419	تراكمي (4/30-4/1)
-14.62%	-61,916,323	361,553,060	423,469,383	تراكمي (4/30-1/2)

ج- عدد العقود المنفذة

التغير (%)	التغير	2019	2018	
-42.96%	-1,120	1,487	2,607	يومي
-15.48%	-8,027	43,828	51,855	تراكمي (4/30-4/1)
-18.34%	-36,781	163,813	200,594	تراكمي (4/30-1/2)

د- بعض النسب المالية لبورصة (2019/4/30)

القطاع	القيمة السوقية P/E إلى العائد	القيمة السوقية إلى القيمة الدفترية	الأرباح الموزعة إلى القيمة السوقية (%)	معدل الدوران (%)
القطاع المالي	11.314	1.000	5.705	0.040
قطاع الخدمات	16.099	1.087	5.227	0.033
قطاع الصناعة	17.872	1.273	4.295	0.061
جميع القطاعات	11.603	1.071	5.676	0.041

هـ- الرقم القياسي لاسعار الاسهم المرجح بالقيمة السوقية للاسهم الحرة (1999=1000)

القطاع	التغير		الثلاثاء 30/04/2019	الاثنين 29/04/2019
	اليوم السابق	بداية العام		
الرقم القياسي العام	-1.42%	-5.10%	1811.4	1837.5
القطاع المالي	-1.61%	-4.47%	2534.0	2575.6
قطاع الخدمات	0.18%	-6.24%	1200.0	1197.9
قطاع الصناعة	-1.95%	-4.58%	1796.4	1832.2

و- الرقم القياسي لاسعار الاسهم المرجح بالقيمة السوقية (1991=1000)

القطاع	التغير		الثلاثاء 30/04/2019	الاثنين 29/04/2019
	اليوم السابق	بداية العام		
الرقم القياسي العام	-1.80%	-7.73%	3503.7	3567.8
قطاع البنوك	-1.96%	-10.03%	7418.7	7566.9
قطاع التأمين	0.16%	-3.09%	1334.0	1332.0
قطاع الخدمات	-0.43%	-8.24%	731.2	734.3
قطاع الصناعة	-2.20%	-0.25%	2305.6	2357.4

ز- الرقم القياسي المرجح بالقيمة السوقية للاسهم الحرة حسب الأسواق (2012=1000)

القطاع	التغير		الثلاثاء 30/04/2019	الاثنين 29/04/2019
	اليوم السابق	بداية العام		
السوق الأول	-1.60%	-5.11%	959.6	975.2
السوق الثاني	-0.31%	-2.23%	813.0	815.5

ح- القيمة السوقية (دينار)

-7.27%	-1.62%	14,950,654,424	15,196,352,784
--------	--------	----------------	----------------