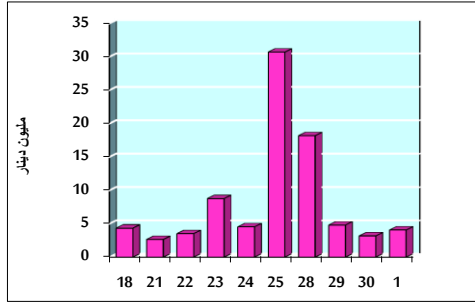


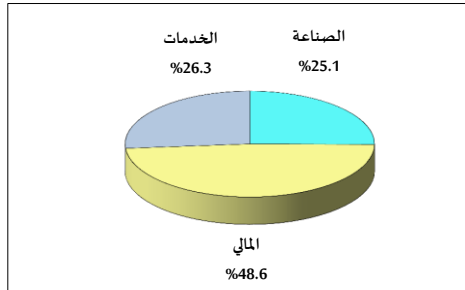
خلاصة البيانات الإحصائية لبورصة عمان

الأربعاء 2019/5/1

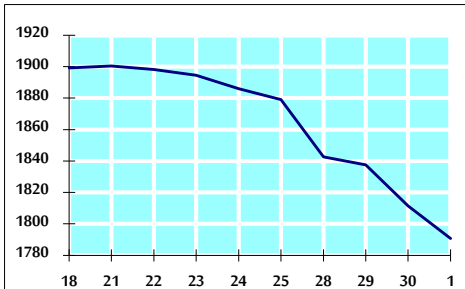
حجم التداول اليومي من 4/18 لغاية 2019/5/1



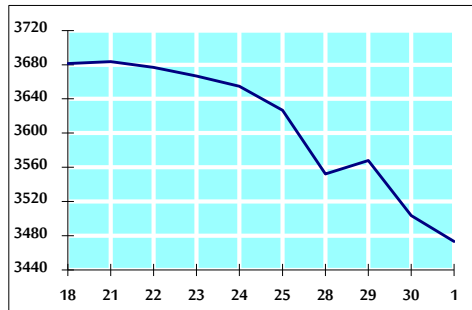
التوزيع القطاعي لحجم التداول ليوم الأربعاء 2019/5/1



الرقم القياسي العام المرجح للأسهم الحرة من 4/18 لغاية 2019/5/1



الرقم القياسي العام المرجح بالقيمة السوقية من 4/18 لغاية 2019/5/1



أ- حجم التداول (دينار)

التغير (%)	التغير	2019	2018	
-62.16%	-6,657,852	4,053,418	10,711,270	يومي
-62.16%	-6,657,852	4,053,418	10,711,270	تراكمي (5/1-5/1)
-3.39%	-17,266,433	492,179,962	509,446,395	تراكمي (5/1-1/2)

ب- عدد الاسهم المتداولة

التغير (%)	التغير	2019	2018	
-40.31%	-2,237,667	3,313,969	5,551,636	يومي
-40.31%	-2,237,667	3,313,969	5,551,636	تراكمي (5/1-5/1)
-14.95%	-64,153,990	364,867,029	429,021,019	تراكمي (5/1-1/2)

ج- عدد العقود المنفذة

التغير (%)	التغير	2019	2018	
-62.76%	-2,216	1,315	3,531	يومي
-62.76%	-2,216	1,315	3,531	تراكمي (5/1-5/1)
-19.10%	-38,997	165,128	204,125	تراكمي (5/1-1/2)

د- بعض النسب المالية للبورصة (2019/5/1)

القطاع	القيمة السوقية P/E إلى العائد	القيمة السوقية إلى القيمة الدفترية	الأرباح الموزعة إلى القيمة السوقية (%)	معدل الدوران (%)
القطاع المالي	11.083	0.980	5.824	0.044
قطاع الخدمات	16.190	1.093	5.198	0.071
قطاع الصناعة	18.272	1.302	4.201	0.034
جميع القطاعات	11.503	1.061	5.725	0.049

هـ- الرقم القياسي لأسعار الاسهم المرجح بالقيمة السوقية للأسهم الحرة (1000=1999)

الرقم القياسي العام	التغير		الأربعاء	الثلاثاء
	اليوم السابق	بداية العام	01/05/2019	30/04/2019
الرقم القياسي العام	-1.14%	-6.18%	1790.8	1811.4
القطاع المالي	-2.00%	-6.38%	2483.4	2534.0
قطاع الخدمات	0.60%	-5.68%	1207.2	1200.0
قطاع الصناعة	0.59%	-4.02%	1807.1	1796.4

و- الرقم القياسي لأسعار الاسهم المرجح بالقيمة السوقية (1000=1991)

الرقم القياسي العام	التغير		الأربعاء	الثلاثاء
	اليوم السابق	بداية العام	01/05/2019	30/04/2019
الرقم القياسي العام	-0.86%	-8.53%	3473.4	3503.7
قطاع البنوك	-2.29%	-12.09%	7249.0	7418.7
قطاع التأمين	0.10%	-2.99%	1335.4	1334.0
قطاع الخدمات	0.52%	-7.76%	735.0	731.2
قطاع الصناعة	2.26%	2.00%	2357.7	2305.6

ز- الرقم القياسي المرجح بالقيمة السوقية للأسهم الحرة حسب الأسواق (1000=2012)

السوق الأول	التغير		الأربعاء	الثلاثاء
	اليوم السابق	بداية العام	01/05/2019	30/04/2019
السوق الأول	-1.24%	-6.29%	947.7	959.6
السوق الثاني	-0.01%	-2.25%	812.9	813.0

ح- القيمة السوقية (دينار)

-7.99%	-0.78%	14,834,309,847	14,950,654,424
--------	--------	----------------	----------------