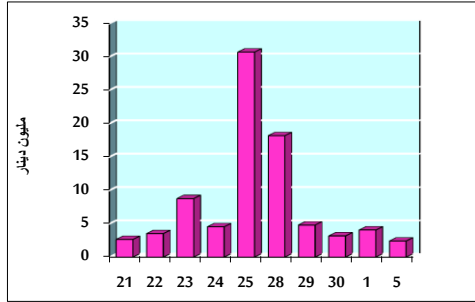


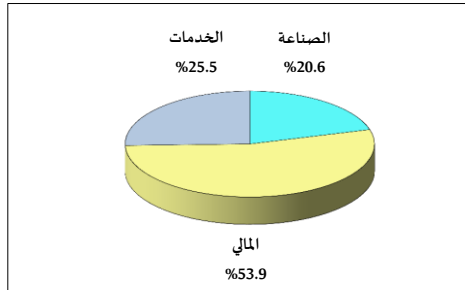
خلاصة البيانات الإحصائية لبورصة عمان

الأحد 2019/5/5

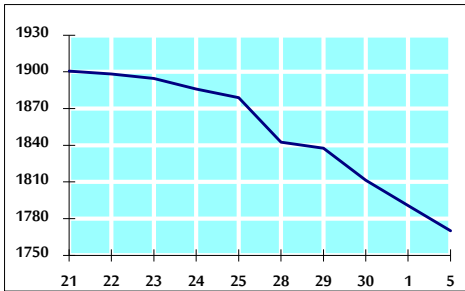
حجم التداول اليومي من 4/21 لغاية 2019/5/5



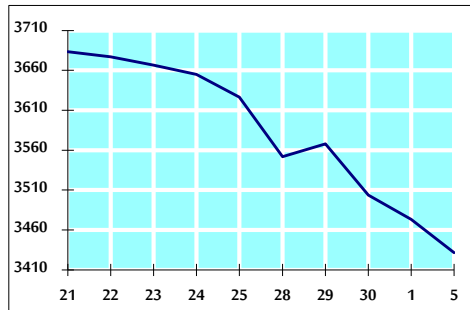
التوزيع القطاعي لحجم التداول ليوم الأحد 2019/5/5



الرقم القياسي العام المرجح للأسهم الحرة من 4/21 لغاية 2019/5/5



الرقم القياسي العام المرجح بالقيمة السوقية من 4/21 لغاية 2019/5/5



أ- حجم التداول (دينار)

التغير (%)	التغير	2019	2018	
-47.27%	-2,162,745	2,412,901	4,575,646	يومي
-57.70%	-8,820,597	6,466,319	15,286,916	تراكمي (5/5-1)
-3.78%	-19,429,178	494,592,863	514,022,041	تراكمي (5/5-1/2)

ب- عدد الاسهم المتداولة

التغير (%)	التغير	2019	2018	
-29.85%	-1,093,158	2,569,473	3,662,631	يومي
-36.15%	-3,330,825	5,883,442	9,214,267	تراكمي (5/5-1)
-15.08%	-65,247,148	367,436,502	432,683,650	تراكمي (5/5-1/2)

ج- عدد العقود المنفذة

التغير (%)	التغير	2019	2018	
-46.44%	-1,181	1,362	2,543	يومي
-55.93%	-3,397	2,677	6,074	تراكمي (5/5-1)
-19.44%	-40,178	166,490	206,668	تراكمي (5/5-1/2)

د- بعض النسب المالية للبورصة (2019/5/5)

القطاع	القيمة السوقية P/E إلى العائد	القيمة السوقية إلى القيمة الدفترية	الأرباح الموزعة إلى القيمة السوقية (%)	معدل الدوران (%)
القطاع المالي	10.883	0.962	5.931	0.033
قطاع الخدمات	16.243	1.097	5.181	0.033
قطاع الصناعة	18.277	1.302	4.200	0.075
جميع القطاعات	11.363	1.048	5.796	0.038

هـ- الرقم القياسي لأسعار الاسهم المرجح بالقيمة السوقية للأسهم الحرة (1000=1999)

الرقم القياسي العام	التغير		الأحد 05/05/2019	الأربعاء 01/05/2019
	اليوم السابق	بداية العام		
الرقم القياسي العام	-1.15%	-7.27%	1770.1	1790.8
القطاع المالي	-1.72%	-7.99%	2440.8	2483.4
قطاع الخدمات	1.01%	-4.72%	1219.4	1207.2
قطاع الصناعة	-1.34%	-5.31%	1782.8	1807.1

و- الرقم القياسي لأسعار الاسهم المرجح بالقيمة السوقية (1000=1991)

الرقم القياسي العام	التغير		الأحد 05/05/2019	الأربعاء 01/05/2019
	اليوم السابق	بداية العام		
الرقم القياسي العام	-1.21%	-9.63%	3431.4	3473.4
قطاع البنوك	-2.03%	-13.88%	7101.6	7249.0
قطاع التأمين	-0.08%	-3.06%	1334.4	1335.4
قطاع الخدمات	-0.27%	-8.01%	733.0	735.0
قطاع الصناعة	0.42%	2.43%	2367.4	2357.7

ز- الرقم القياسي المرجح بالقيمة السوقية للأسهم الحرة حسب الأسواق (1000=2012)

السوق الأول	التغير		الأحد 05/05/2019	الأربعاء 01/05/2019
	اليوم السابق	بداية العام		
السوق الأول	-1.23%	-7.44%	936.1	947.7
السوق الثاني	-0.34%	-2.58%	810.1	812.9

ح- القيمة السوقية (دينار)

-9.00%	-1.09%	14,672,425,316	14,834,309,847
--------	--------	----------------	----------------