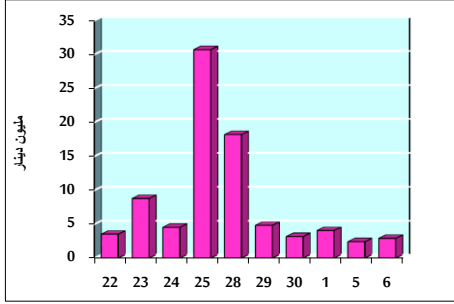


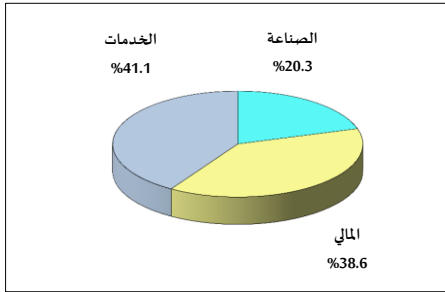
خلاصة البيانات الإحصائية لبورصة عمان

الإثنين 2019/5/6

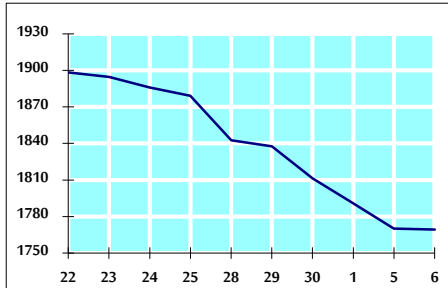
حجم التداول اليومي من 4/22 لغاية 2019/5/6



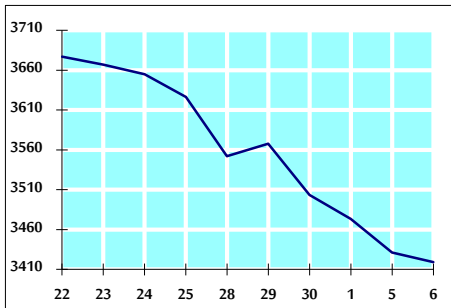
التوزيع القطاعي لحجم التداول ليوم الإثنين 2019/5/6



الرقم القياسي العام المرجح بالأشهر الحرة من 4/22 لغاية 2019/5/6



الرقم القياسي العام المرجح بالقيمة السوقية من 4/22 لغاية 2019/5/6



أ- حجم التداول (دينار)

التغير (%)	التغير	2019	2018	
-42.65%	-2,166,683	2,913,422	5,080,105	يومي
-53.95%	-10,987,280	9,379,741	20,367,021	تراكمي (5/6-5/1)
-4.16%	-21,595,861	497,506,285	519,102,146	تراكمي (5/6-1/2)

ب- عدد الأسهم المتداولة

التغير (%)	التغير	2019	2018	
-32.57%	-1,270,019	2,629,461	3,899,480	يومي
-35.08%	-4,600,844	8,512,903	13,113,747	تراكمي (5/6-5/1)
-15.24%	-66,517,167	370,065,963	436,583,130	تراكمي (5/6-1/2)

ج- عدد العقود المنفذة

التغير (%)	التغير	2019	2018	
-39.04%	-1,038	1,621	2,659	يومي
-50.78%	-4,435	4,298	8,733	تراكمي (5/6-5/1)
-19.69%	-41,216	168,111	209,327	تراكمي (5/6-1/2)

د- بعض النسب المالية للبورصة (2019/5/6)

القطاع	القيمة السوقية P/E إلى العائد	القيمة السوقية إلى القيمة الدفترية	الأرباح الموزعة إلى القيمة السوقية (%)	معدل الدوران (%)
القطاع المالي	10.832	0.958	5.959	0.028
قطاع الخدمات	16.240	1.096	5.555	0.048
قطاع الصناعة	18.259	1.301	4.204	0.077
جميع القطاعات	11.324	1.045	5.879	0.039

هـ- الرقم القياسي لأسعار الأسهم المرجح بالقيمة السوقية للأسهم الحرة (1000=1999)

الرقم القياسي العام	التغير		الإثنين		الأحد
	بداية العام	اليوم السابق	06/05/2019	05/05/2019	
الرقم القياسي العام	-7.31%	-0.05%	1769.2	1770.1	1770.1
القطاع المالي	-8.29%	-0.33%	2432.8	2440.8	2440.8
قطاع الخدمات	-4.11%	0.64%	1227.2	1219.4	1219.4
قطاع الصناعة	-5.33%	-0.02%	1782.4	1782.8	1782.8

و- الرقم القياسي لأسعار الأسهم المرجح بالقيمة السوقية (1000=1991)

الرقم القياسي العام	التغير		الإثنين		الأحد
	بداية العام	اليوم السابق	06/05/2019	05/05/2019	
الرقم القياسي العام	-9.95%	-0.35%	3419.4	3431.4	3431.4
قطاع البنوك	-14.31%	-0.50%	7066.4	7101.6	7101.6
قطاع التأمين	-3.36%	-0.31%	1330.2	1334.4	1334.4
قطاع الخدمات	-8.58%	-0.62%	728.4	733.0	733.0
قطاع الصناعة	2.65%	0.22%	2372.6	2367.4	2367.4

ز- الرقم القياسي المرجح بالقيمة السوقية للأسهم الحرة حسب الأسواق (1000=2012)

السوق	التغير		الإثنين	
	بداية العام	اليوم السابق	06/05/2019	05/05/2019
السوق الأول	-7.45%	-0.01%	936.0	936.1
السوق الثاني	-2.93%	-0.36%	807.2	810.1

ح- القيمة السوقية (دينار)

-9.29%	-0.32%	14,625,189,957	14,672,425,316
--------	--------	----------------	----------------