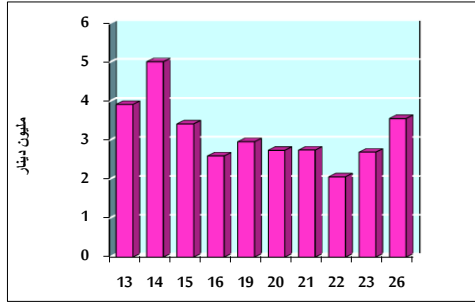


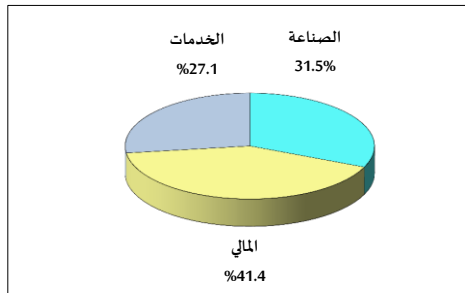
خلاصة البيانات الإحصائية لبورصة عمان

الأحد 2019/5/26

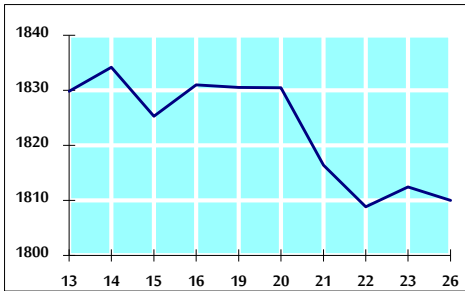
حجم التداول اليومي من 5/13 لغاية 2019/5/26



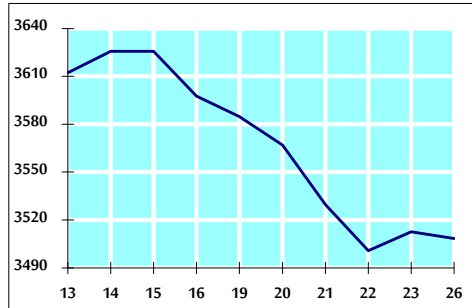
التوزيع القطاعي لحجم التداول ليوم الأحد 2019/5/26



الرقم القياسي العام المرجح للأسهم الحرة من 5/13 لغاية 2019/5/26



الرقم القياسي العام المرجح بالقيمة السوقية من 5/13 لغاية 2019/5/26



أ- حجم التداول (دينار)

التغير (%)	التغير	2019	2018	
-55.87%	-4,505,268	3,558,819	8,064,087	يومي
-38.95%	-37,731,254	59,144,564	96,875,818	تراكمي (5/26-5/1)
-8.12%	-48,339,835	547,271,108	595,610,943	تراكمي (5/26-1/2)

ب- عدد الاسهم المتداولة

التغير (%)	التغير	2019	2018	
-12.15%	-527,528	3,812,692	4,340,220	يومي
-20.68%	-15,396,426	59,060,947	74,457,373	تراكمي (5/26-5/1)
-15.53%	-77,312,749	420,614,007	497,926,756	تراكمي (5/26-1/2)

ج- عدد العقود المنفذة

التغير (%)	التغير	2019	2018	
-35.68%	-806	1,453	2,259	يومي
-27.96%	-10,853	27,970	38,823	تراكمي (5/26-5/1)
-19.90%	-47,634	191,783	239,417	تراكمي (5/26-1/2)

د- بعض النسب المالية للبورصة (2019/5/26)

القطاع	معدل الدوران (%)	الأرباح الموزعة إلى القيمة السوقية (%)	القيمة السوقية إلى القيمة الدفترية	P/E إلى العائد
القطاع المالي	0.037	5.726	0.997	11.273
قطاع الخدمات	0.078	5.558	1.100	15.772
قطاع الصناعة	0.114	4.265	1.280	17.968
جميع القطاعات	0.057	5.729	1.072	11.619

هـ- الرقم القياسي لأسعار الاسهم المرجح بالقيمة السوقية للأسهم الحرة (1000=1999)

الرقم القياسي العام	التغير		الأحد	الخميس
	بداية العام	اليوم السابق	26/05/2019	23/05/2019
الرقم القياسي العام	-5.18%	-0.13%	1810.0	1812.4
القطاع المالي	-5.83%	-0.37%	2497.9	2507.1
قطاع الخدمات	-4.23%	0.61%	1225.7	1218.2
قطاع الصناعة	-3.35%	-0.15%	1819.6	1822.3

و- الرقم القياسي لأسعار الاسهم المرجح بالقيمة السوقية (1000=1991)

الرقم القياسي العام	التغير		الأحد	الخميس
	بداية العام	اليوم السابق	26/05/2019	23/05/2019
الرقم القياسي العام	-7.60%	-0.12%	3508.5	3512.7
قطاع البنوك	-10.32%	-0.22%	7395.4	7411.8
قطاع التأمين	-4.05%	0.00%	1320.8	1320.8
قطاع الخدمات	-7.81%	0.11%	734.6	733.7
قطاع الصناعة	0.96%	0.01%	2333.6	2333.2

ز- الرقم القياسي المرجح بالقيمة السوقية للأسهم الحرة حسب الأسواق (1000=2012)

السوق	التغير		الأحد	الخميس
	بداية العام	اليوم السابق	26/05/2019	23/05/2019
السوق الأول	-5.27%	-0.11%	958.0	959.0
السوق الثاني	-1.16%	-0.11%	822.0	822.8

ح- القيمة السوقية (دينار)

-7.27%	-0.10%	14,950,336,552	14,965,592,691
--------	--------	----------------	----------------