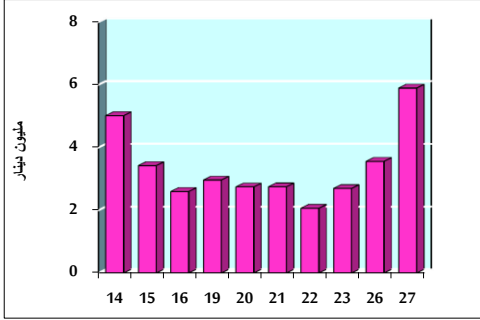


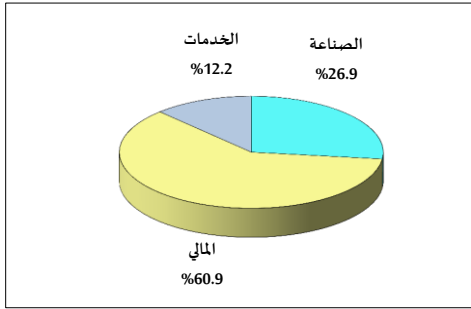
خلاصة البيانات الإحصائية لبورصة عمان

الإثنين 2019/5/27

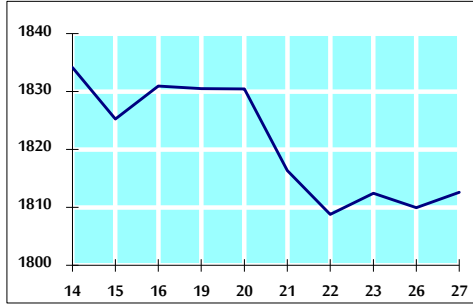
حجم التداول اليومي من 5/14 لغاية 2019/5/27



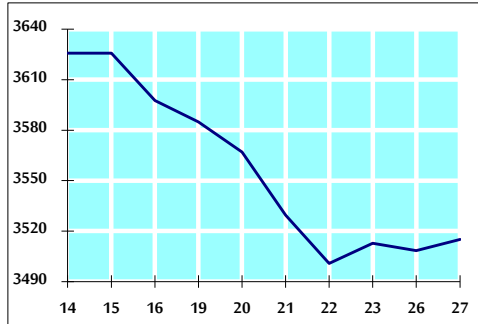
التوزيع القطاعي لحجم التداول ليوم الإثنين 2019/5/27



الرقم القياسي العام المرجح بالأسهم الحرة من 5/14 لغاية 2019/5/27



الرقم القياسي العام المرجح بالقيمة السوقية من 5/14 لغاية 2019/5/27



أ- حجم التداول (دينار)

التغير (%)	التغير	2019	2018	
-93.72%	-87,931,609	5,893,939	93,825,548	يومي
-65.90%	-125,662,863	65,038,503	190,701,366	تراكمي (5/27-5/1)
-19.77%	-136,271,444	553,165,047	689,436,491	تراكمي (5/27-1/2)

ب- عدد الاسهم المتداولة

التغير (%)	التغير	2019	2018	
-81.54%	-27,234,341	6,166,613	33,400,954	يومي
-39.52%	-42,630,767	65,227,560	107,858,327	تراكمي (5/27-5/1)
-19.68%	-104,547,090	426,780,620	531,327,710	تراكمي (5/27-1/2)

ج- عدد العقود المنفذة

التغير (%)	التغير	2019	2018	
9.88%	161	1,791	1,630	يومي
-26.43%	-10,692	29,761	40,453	تراكمي (5/27-5/1)
-19.69%	-47,473	193,574	241,047	تراكمي (5/27-1/2)

د- بعض النسب المالية لبورصة (2019/5/27)

القطاع	القيمة السوقية P/E إلى العائد	القيمة السوقية إلى القيمة الدفترية	الأرباح الموزعة إلى القيمة السوقية (%)	معدل الدوران (%)
القطاع المالي	11.281	0.997	5.722	0.088
قطاع الخدمات	15.791	1.101	5.551	0.062
قطاع الصناعة	18.141	1.292	4.224	0.163
جميع القطاعات	11.641	1.074	5.719	0.091

هـ- الرقم القياسي لاسعار الاسهم المرجح بالقيمة السوقية للاسهم الحرة (1999=1000)

الرقم القياسي العام	التغير		الإثنين		الأحد
	اليوم السابق	بداية العام	27/05/2019	26/05/2019	
الرقم القياسي العام	0.14%	-5.04%	1812.6	1810.0	
القطاع المالي	0.20%	-5.65%	2502.8	2497.9	
قطاع الخدمات	0.27%	-3.97%	1229.0	1225.7	
قطاع الصناعة	0.42%	-2.94%	1827.4	1819.6	

و- الرقم القياسي لاسعار الاسهم المرجح بالقيمة السوقية (1991=1000)

الرقم القياسي العام	التغير		الإثنين		الأحد
	اليوم السابق	بداية العام	27/05/2019	26/05/2019	
الرقم القياسي العام	0.19%	-7.43%	3515.0	3508.5	
قطاع البنوك	0.01%	-10.31%	7396.0	7395.4	
قطاع التأمين	0.24%	-3.82%	1324.0	1320.8	
قطاع الخدمات	-0.32%	-8.11%	732.2	734.6	
قطاع الصناعة	0.99%	1.96%	2356.7	2333.6	

ز- الرقم القياسي المرجح بالقيمة السوقية للاسهم الحرة حسب الأسواق (2012=1000)

السوق	التغير		الإثنين	
	اليوم السابق	بداية العام	27/05/2019	26/05/2019
السوق الأول	0.19%	-5.09%	959.8	958.0
السوق الثاني	-0.09%	-1.25%	821.2	822.0

ح- القيمة السوقية (دينار)

التغير (%)	التغير	2019	2018
-7.03%	0.26%	14,988,785,936	14,950,336,552