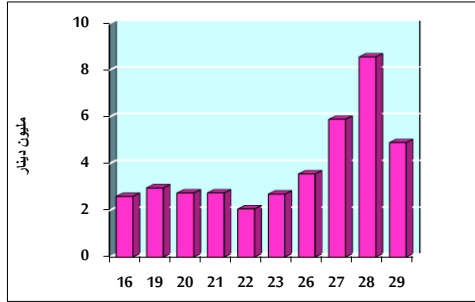


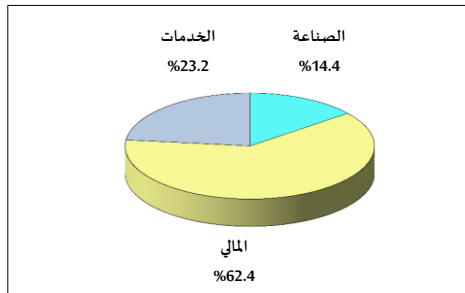
خلاصة البيانات الإحصائية لبورصة عمان

الأربعاء 2019/5/29

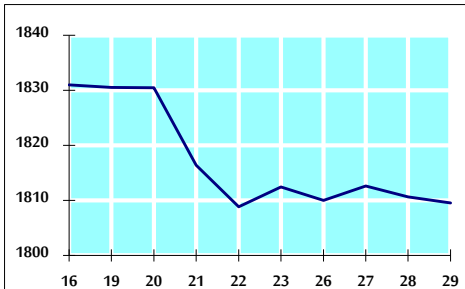
حجم التداول اليومي من 5/16 لغاية 2019/5/29



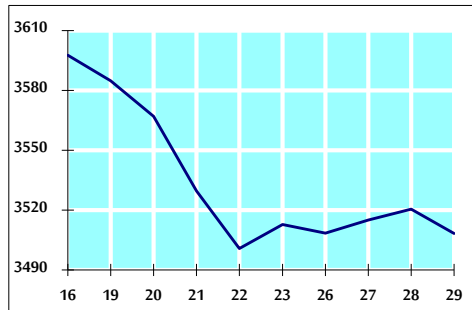
التوزيع القطاعي لحجم التداول ليوم الأربعاء 2019/5/29



الرقم القياسي العام المرجح للأسهم الحرة من 5/16 لغاية 2019/5/29



الرقم القياسي العام المرجح بالقيمة السوقية من 5/16 لغاية 2019/5/29



أ- حجم التداول (دينار)

التغير (%)	التغير	2019	2018	
68.38%	1,988,746	4,897,190	2,908,444	يومي
-60.22%	-118,832,714	78,498,941	197,331,655	تراكمي (5/29-5/1)
-18.60%	-129,441,295	566,625,485	696,066,780	تراكمي (5/29-1/2)

ب- عدد الاسهم المتداولة

التغير (%)	التغير	2019	2018	
115.37%	2,446,224	4,566,534	2,120,310	يومي
-32.47%	-36,711,931	76,338,855	113,050,786	تراكمي (5/29-5/1)
-18.38%	-98,628,254	437,891,915	536,520,169	تراكمي (5/29-1/2)

ج- عدد العقود المنفذة

التغير (%)	التغير	2019	2018	
16.07%	230	1,661	1,431	يومي
-22.18%	-9,685	33,984	43,669	تراكمي (5/29-5/1)
-19.02%	-46,466	197,797	244,263	تراكمي (5/29-1/2)

د- بعض النسب المالية للبورصة (2019/5/29)

القطاع	القيمة السوقية P/E إلى العائد	القيمة السوقية إلى القيمة الدفترية	الأرباح الموزعة إلى القيمة السوقية (%)	معدل الدوران (%)
القطاع المالي	11.277	0.997	5.724	0.064
قطاع الخدمات	15.863	1.106	5.526	0.068
قطاع الصناعة	17.938	1.278	4.272	0.087
جميع القطاعات	11.618	1.072	5.730	0.068

هـ- الرقم القياسي لأسعار الاسهم المرجح بالقيمة السوقية للأسهم الحرة (1000=1999)

التغير	الأربعاء		الثلاثاء		الرقم القياسي العام
	اليوم السابق	29/05/2019	28/05/2019	بداية العام	
-5.20%	-0.06%	1809.5	1810.6	1810.6	الرقم القياسي العام
-5.87%	-0.14%	2497.0	2500.5	2500.5	القطاع المالي
-3.22%	0.20%	1238.6	1236.1	1236.1	قطاع الخدمات
-4.10%	-0.19%	1805.5	1808.9	1808.9	قطاع الصناعة

و- الرقم القياسي لأسعار الاسهم المرجح بالقيمة السوقية (1000=1991)

التغير	الأربعاء		الثلاثاء		الرقم القياسي العام
	اليوم السابق	29/05/2019	28/05/2019	بداية العام	
-7.61%	-0.35%	3508.2	3520.5	3520.5	الرقم القياسي العام
-10.34%	-0.43%	7393.1	7425.0	7425.0	قطاع البنوك
-4.91%	-0.49%	1308.9	1315.3	1315.3	قطاع التأمين
-7.82%	0.59%	734.5	730.2	730.2	قطاع الخدمات
1.01%	-0.70%	2334.6	2351.0	2351.0	قطاع الصناعة

ز- الرقم القياسي المرجح بالقيمة السوقية للأسهم الحرة حسب الأسواق (1000=2012)

التغير	الأربعاء		الثلاثاء		الرقم القياسي العام
	اليوم السابق	29/05/2019	28/05/2019	بداية العام	
-5.31%	-0.12%	957.6	958.8	958.8	السوق الأول
-1.19%	0.20%	821.7	820.1	820.1	السوق الثاني

ح- القيمة السوقية (دينار)

-7.20%	-0.32%	14,961,106,176	15,009,642,919	
--------	--------	----------------	----------------	--