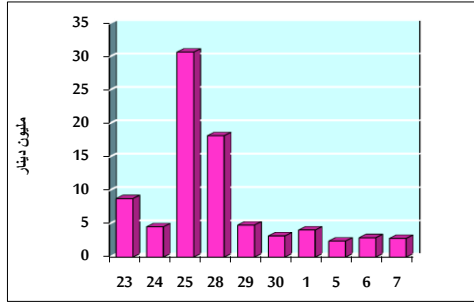


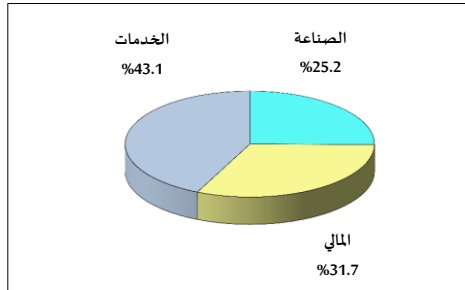
خلاصة البيانات الإحصائية لبورصة عمان

الثلاثاء 2019/5/7

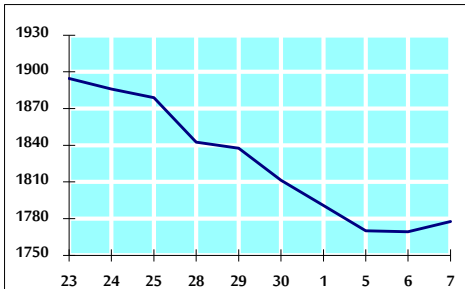
حجم التداول اليومي من 4/23 لغاية 2019/5/7



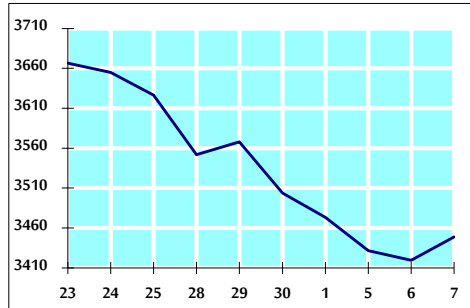
التوزيع القطاعي لحجم التداول ليوم الثلاثاء 2019/5/7



الرقم القياسي العام المرجح للأسهم الحرة من 4/23 لغاية 2019/5/7



الرقم القياسي العام المرجح بالقيمة السوقية من 4/23 لغاية 2019/5/7



أ- حجم التداول (دينار)

التغير (%)	التغير	2019	2018	
-44.72%	-2,270,456	2,807,031	5,077,487	يومي
-52.10%	-13,257,736	12,186,772	25,444,508	تراكمي (5/7-5/1)
-4.55%	-23,866,317	500,313,316	524,179,633	تراكمي (5/7-1/2)

ب- عدد الاسهم المتداولة

التغير (%)	التغير	2019	2018	
-45.11%	-1,962,466	2,388,165	4,350,631	يومي
-37.58%	-6,563,310	10,901,068	17,464,378	تراكمي (5/7-5/1)
-15.53%	-68,479,633	372,454,128	440,933,761	تراكمي (5/7-1/2)

ج- عدد العقود المنفذة

التغير (%)	التغير	2019	2018	
-21.53%	-460	1,677	2,137	يومي
-45.03%	-4,895	5,975	10,870	تراكمي (5/7-5/1)
-19.71%	-41,676	169,788	211,464	تراكمي (5/7-1/2)

د- بعض النسب المالية للبورصة (2019/5/7)

القطاع	القيمة السوقية P/E إلى العائد	القيمة السوقية إلى القيمة الدفترية	الأرباح الموزعة إلى القيمة السوقية (%)	معدل الدوران (%)
القطاع المالي	11.003	0.973	5.866	0.022
قطاع الخدمات	16.189	1.093	5.572	0.048
قطاع الصناعة	18.161	1.294	4.227	0.078
جميع القطاعات	11.422	1.054	5.828	0.035

هـ- الرقم القياسي لأسعار الاسهم المرجح بالقيمة السوقية للأسهم الحرة (1000=1999)

الرقم القياسي العام	التغير		الثلاثاء	الاثنين
	اليوم السابق	بداية العام	07/05/2019	06/05/2019
الرقم القياسي العام	0.48%	-6.87%	1777.6	1769.2
القطاع المالي	0.82%	-7.54%	2452.7	2432.8
قطاع الخدمات	0.01%	-4.11%	1227.2	1227.2
قطاع الصناعة	-0.19%	-5.50%	1779.1	1782.4

و- الرقم القياسي لأسعار الاسهم المرجح بالقيمة السوقية (1000=1991)

الرقم القياسي العام	التغير		الثلاثاء	الاثنين
	اليوم السابق	بداية العام	07/05/2019	06/05/2019
الرقم القياسي العام	0.87%	-9.17%	3449.0	3419.4
قطاع البنوك	1.68%	-12.87%	7184.9	7066.4
قطاع التأمين	0.16%	-3.21%	1332.4	1330.2
قطاع الخدمات	-0.33%	-8.88%	726.0	728.4
قطاع الصناعة	-0.52%	2.12%	2360.3	2372.6

ز- الرقم القياسي المرجح بالقيمة السوقية للأسهم الحرة حسب الأسواق (1000=2012)

السوق الأول	التغير		الثلاثاء	الاثنين
	اليوم السابق	بداية العام	07/05/2019	06/05/2019
السوق الأول	0.49%	-7.00%	940.5	936.0
السوق الثاني	0.12%	-2.81%	808.2	807.2

ح- القيمة السوقية (دينار)

-8.53%	0.84%	14,747,781,735	14,625,189,957
--------	-------	----------------	----------------