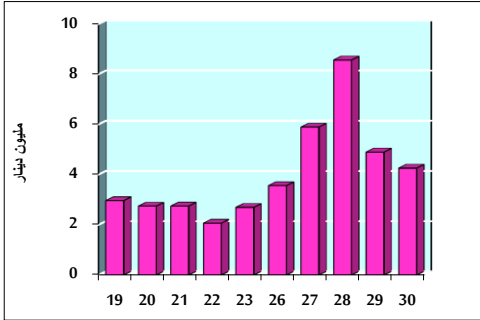


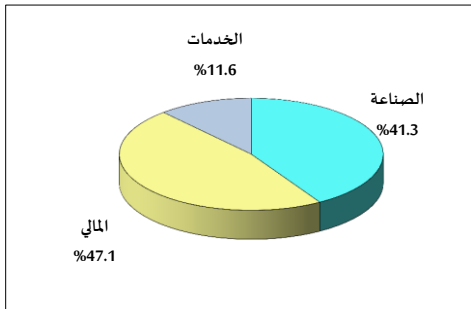
خلاصة البيانات الإحصائية لبورصة عمان

الخميس 2019/5/30

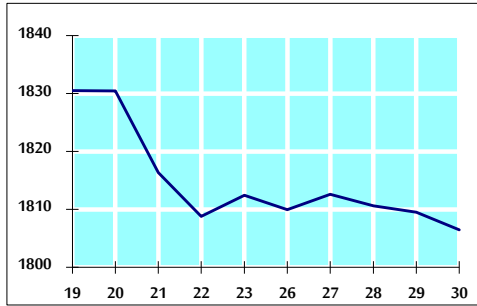
حجم التداول اليومي من 5/19 لغاية 5/30 2019/5/30



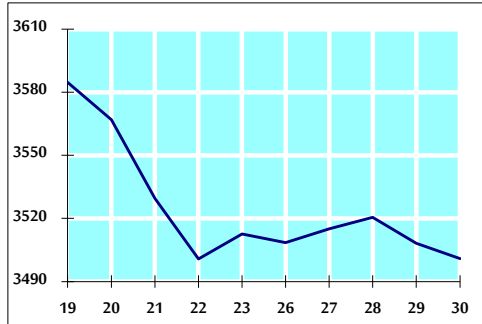
التوزيع القطاعي لحجم التداول ليوم الخميس 2019/5/30



الرقم القياسي العام المرجح بالأسهم الحرة من 5/19 لغاية 5/30 2019/5/30



الرقم القياسي العام المرجح بالقيمة السوقية من 5/19 لغاية 5/30 2019/5/30



أ- حجم التداول (دينار)

التغير (%)	التغير	2019	2018	
19.09%	682,653	4,259,349	3,576,696	يومي
-60.11%	-124,723,463	82,758,290	207,481,753	تراكمي (5/30-5/1)
-19.16%	-135,332,044	570,884,834	706,216,878	تراكمي (5/30-1/2)

ب- عدد الاسهم المتداولة

التغير (%)	التغير	2019	2018	
23.49%	673,033	3,538,557	2,865,524	يومي
-33.52%	-40,284,111	79,877,412	120,161,523	تراكمي (5/30-5/1)
-18.80%	-102,200,434	441,430,472	543,630,906	تراكمي (5/30-1/2)

ج- عدد العقود المنفذة

التغير (%)	التغير	2019	2018	
47.59%	563	1,746	1,183	يومي
-23.78%	-11,147	35,730	46,877	تراكمي (5/30-5/1)
-19.37%	-47,928	199,543	247,471	تراكمي (5/30-1/2)

د- بعض النسب المالية لبورصة (2019/5/30)

القطاع	القيمة السوقية P/E إلى العائد	القيمة السوقية إلى القيمة الدفترية	الأرباح الموزعة إلى القيمة السوقية (%)	معدل الدوران (%)
القطاع المالي	11.278	0.997	5.723	0.056
قطاع الخدمات	15.811	1.102	5.544	0.025
قطاع الصناعة	17.815	1.269	4.302	0.085
جميع القطاعات	11.594	1.070	5.742	0.052

هـ- الرقم القياسي لاسعار الاسهم المرجح بالقيمة السوقية للاسهم الحرة (1999=1000)

الرقم القياسي العام	التغير		الخميس 30/05/2019	الأربعاء 29/05/2019
	اليوم السابق	بداية العام		
الرقم القياسي العام	-0.17%	-5.36%	1806.5	1809.5
القطاع المالي	0.19%	-5.69%	2501.7	2497.0
قطاع الخدمات	-0.59%	-3.79%	1231.2	1238.6
قطاع الصناعة	-0.79%	-4.86%	1791.2	1805.5

و- الرقم القياسي لاسعار الاسهم المرجح بالقيمة السوقية (1991=1000)

الرقم القياسي العام	التغير		الخميس 30/05/2019	الأربعاء 29/05/2019
	اليوم السابق	بداية العام		
الرقم القياسي العام	-0.21%	-7.80%	3500.8	3508.2
قطاع البنوك	-0.04%	-10.38%	7390.0	7393.1
قطاع التأمين	0.56%	-4.38%	1316.2	1308.9
قطاع الخدمات	-0.11%	-7.92%	733.7	734.5
قطاع الصناعة	-0.74%	0.25%	2317.2	2334.6

ز- الرقم القياسي المرجح بالقيمة السوقية للاسهم الحرة حسب الأسواق (2012=1000)

السوق الأول	التغير		الخميس 30/05/2019	الأربعاء 29/05/2019
	اليوم السابق	بداية العام		
السوق الأول	-0.24%	-5.54%	955.3	957.6
السوق الثاني	0.32%	-0.87%	824.4	821.7

ح- القيمة السوقية (دينار)

-7.37%	-0.18%	14,934,002,978	14,961,106,176
--------	--------	----------------	----------------