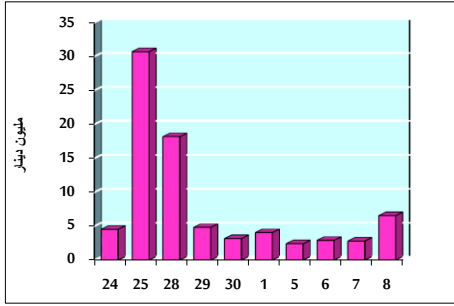


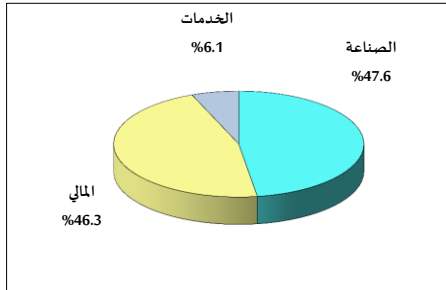
خلاصة البيانات الإحصائية لبورصة عمان

الأربعاء 2019/5/8

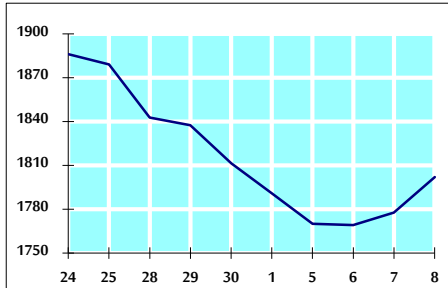
حجم التداول اليومي من 4/24 لغاية 2019/5/8



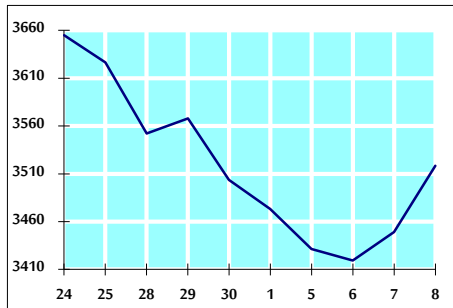
التوزيع القطاعي لحجم التداول ليوم الأربعاء 2019/5/8



الرقم القياسي العام المرجح بالأشهر الحرة من 4/24 لغاية 2019/5/8



الرقم القياسي العام المرجح بالقيمة السوقية من 4/24 لغاية 2019/5/8



أ- حجم التداول (دينار)

التغير (%)	التغير	2019	2018	
14.81%	845,720	6,554,623	5,708,903	يومي
-39.84%	-12,412,016	18,741,395	31,153,411	تراكمي (5/8-5/1)
-4.34%	-23,020,597	506,867,939	529,888,536	تراكمي (5/8-1/2)

ب- عدد الأسهم المتداولة

التغير (%)	التغير	2019	2018	
-48.50%	-3,041,284	3,229,580	6,270,864	يومي
-40.47%	-9,604,594	14,130,648	23,735,242	تراكمي (5/8-5/1)
-15.99%	-71,520,917	375,683,708	447,204,625	تراكمي (5/8-1/2)

ج- عدد العقود المنفذة

التغير (%)	التغير	2019	2018	
-32.13%	-791	1,671	2,462	يومي
-42.65%	-5,686	7,646	13,332	تراكمي (5/8-5/1)
-19.85%	-42,467	171,459	213,926	تراكمي (5/8-1/2)

د- بعض النسب المالية للبورصة (2019/5/8)

القطاع	القيمة السوقية P/E إلى العائد	القيمة السوقية إلى القيمة الدفترية	الأرباح الموزعة إلى القيمة السوقية (%)	معدل الدوران (%)
القطاع المالي	11.270	0.996	5.727	0.049
قطاع الخدمات	16.217	1.095	5.562	0.017
قطاع الصناعة	18.370	1.309	4.179	0.101
جميع القطاعات	11.652	1.075	5.713	0.048

هـ- الرقم القياسي لأسعار الأسهم المرجح بالقيمة السوقية للأسهم الحرة (1000=1999)

الرقم القياسي العام	التغير		الأربعاء	الثلاثاء
	اليوم السابق	بداية العام	08/05/2019	07/05/2019
الرقم القياسي العام	1.37%	-5.60%	1802.0	1777.6
القطاع المالي	1.72%	-5.95%	2494.7	2452.7
قطاع الخدمات	-0.51%	-4.59%	1221.0	1227.2
قطاع الصناعة	1.80%	-3.80%	1811.1	1779.1

و- الرقم القياسي لأسعار الأسهم المرجح بالقيمة السوقية (1000=1991)

الرقم القياسي العام	التغير		الأربعاء	الثلاثاء
	اليوم السابق	بداية العام	08/05/2019	07/05/2019
الرقم القياسي العام	2.02%	-7.34%	3518.5	3449.0
قطاع البنوك	2.78%	-10.45%	7384.6	7184.9
قطاع التأمين	0.00%	-3.21%	1332.4	1332.4
قطاع الخدمات	0.48%	-8.44%	729.5	726.0
قطاع الصناعة	0.95%	3.09%	2382.8	2360.3

ز- الرقم القياسي المرجح بالقيمة السوقية للأسهم الحرة حسب الأسواق (1000=2012)

السوق	التغير		الأربعاء	الثلاثاء
	اليوم السابق	بداية العام	08/05/2019	07/05/2019
السوق الأول	1.51%	-5.59%	954.8	940.5
السوق الثاني	0.33%	-2.49%	810.9	808.2

ح- القيمة السوقية (دينار)

-6.88%	1.80%	15,013,528,077	14,747,781,735
--------	-------	----------------	----------------