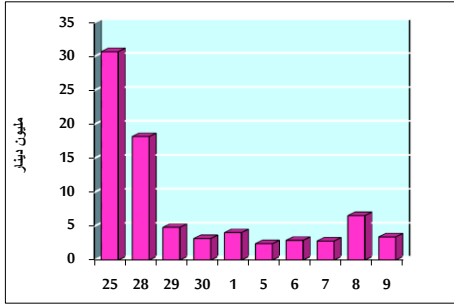


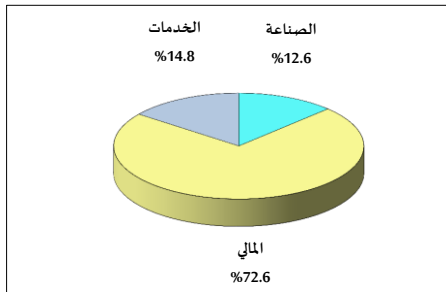
خلاصة البيانات الإحصائية لبورصة عمان

الخميس 2019/5/9

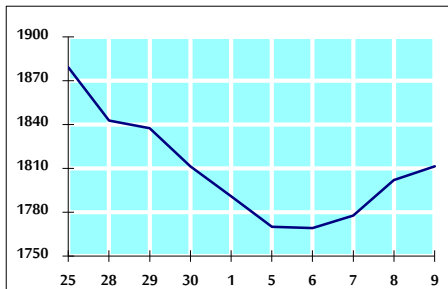
حجم التداول اليومي من 4/25 لغاية 2019/5/9



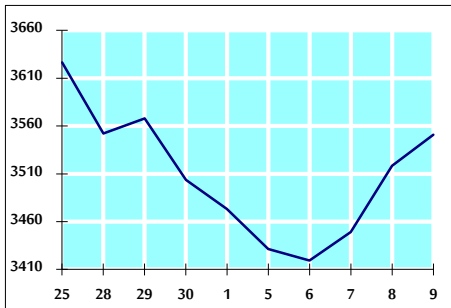
التوزيع القطاعي لحجم التداول ليوم الخميس 2019/5/9



الرقم القياسي العام المرجح بالأسهم الحرة من 4/25 لغاية 2019/5/9



الرقم القياسي العام المرجح بالقيمة السوقية من 4/25 لغاية 2019/5/9



أ- حجم التداول (دينار)

التغير (%)	التغير	2019	2018	
-60.51%	-5,231,915	3,414,045	8,645,960	يومي
-44.33%	-17,643,931	22,155,440	39,799,371	تراكمي (5/9-5/1)
-5.25%	-28,252,512	510,281,984	538,534,496	تراكمي (5/9-1/2)

ب- عدد الأسهم المتداولة

التغير (%)	التغير	2019	2018	
-36.09%	-1,915,141	3,391,009	5,306,150	يومي
-39.67%	-11,519,735	17,521,657	29,041,392	تراكمي (5/9-5/1)
-16.23%	-73,436,058	379,074,717	452,510,775	تراكمي (5/9-1/2)

ج- عدد العقود المنفذة

التغير (%)	التغير	2019	2018	
-35.08%	-896	1,658	2,554	يومي
-41.43%	-6,582	9,304	15,886	تراكمي (5/9-5/1)
-20.03%	-43,363	173,117	216,480	تراكمي (5/9-1/2)

د- بعض النسب المالية للبورصة (2019/5/9)

القطاع	القيمة السوقية P/E إلى العائد	القيمة السوقية إلى القيمة الدفترية	الأرباح الموزعة إلى القيمة السوقية (%)	معدل دوران (%)
القطاع المالي	11.392	1.007	5.666	0.048
قطاع الخدمات	16.223	1.095	5.560	0.046
قطاع الصناعة	18.480	1.316	4.154	0.071
جميع القطاعات	11.759	1.085	5.661	0.050

هـ- الرقم القياسي لأسعار الأسهم المرجح بالقيمة السوقية للأسهم الحرة (1000=1999)

الرقم القياسي العام	التغير		الخميس	الأربعاء
	اليوم السابق	بداية العام	09/05/2019	08/05/2019
الرقم القياسي العام	0.52%	-5.11%	1811.3	1802.0
القطاع المالي	0.40%	-5.57%	2504.8	2494.7
قطاع الخدمات	0.00%	-4.59%	1221.0	1221.0
قطاع الصناعة	1.36%	-2.50%	1835.7	1811.1

و- الرقم القياسي لأسعار الأسهم المرجح بالقيمة السوقية (1000=1991)

الرقم القياسي العام	التغير		الخميس	الأربعاء
	اليوم السابق	بداية العام	09/05/2019	08/05/2019
الرقم القياسي العام	0.92%	-6.49%	3550.7	3518.5
قطاع البنوك	1.20%	-9.37%	7473.1	7384.6
قطاع التأمين	0.00%	-3.21%	1332.4	1332.4
قطاع الخدمات	0.22%	-8.24%	731.1	729.5
قطاع الصناعة	0.59%	3.70%	2396.9	2382.8

ز- الرقم القياسي المرجح بالقيمة السوقية للأسهم الحرة حسب الأسواق (1000=2012)

السوق	التغير		الخميس	الأربعاء
	اليوم السابق	بداية العام	09/05/2019	08/05/2019
السوق الأول	0.58%	-5.04%	960.3	954.8
السوق الثاني	0.06%	-2.43%	811.4	810.9

ح- القيمة السوقية (دينار)

-6.11%	0.82%	15,137,289,951	15,013,528,077
--------	-------	----------------	----------------