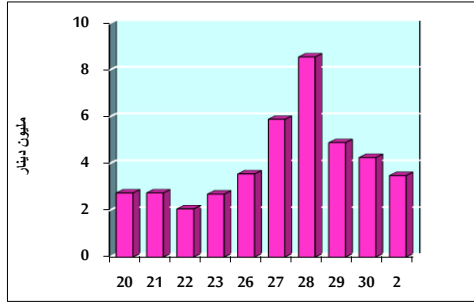


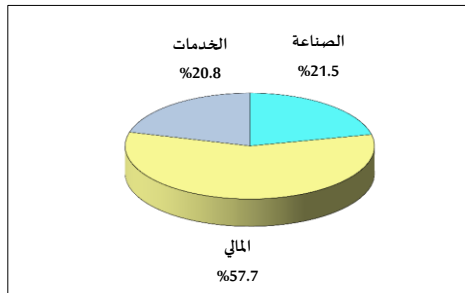
خلاصة البيانات الإحصائية لبورصة عمان

الأحد 2019/6/2

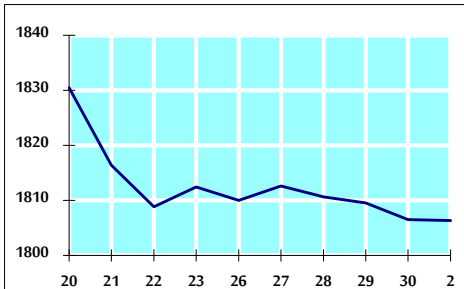
حجم التداول اليومي من 5/20 لغاية 2019/6/2



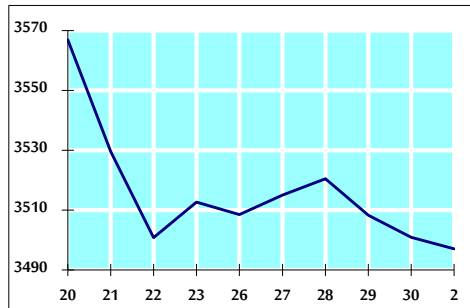
التوزيع القطاعي لحجم التداول ليوم الأحد 2019/6/2



الرقم القياسي العام المرجح للأسهم الحرة من 5/20 لغاية 2019/6/2



الرقم القياسي العام المرجح بالقيمة السوقية من 5/20 لغاية 2019/6/2



أ- حجم التداول (دينار)

التغير (%)	التغير	2019	2018	
12.52%	388,018	3,487,374	3,099,356	يومي
12.52%	388,018	3,487,374	3,099,356	تراكمي (6/2-6/2)
-19.02%	-134,944,026	574,372,208	709,316,234	تراكمي (6/2-1/2)

ب- عدد الاسهم المتداولة

التغير (%)	التغير	2019	2018	
60.33%	1,504,096	3,997,126	2,493,030	يومي
60.33%	1,504,096	3,997,126	2,493,030	تراكمي (6/2-6/2)
-18.44%	-100,696,338	445,427,598	546,123,936	تراكمي (6/2-1/2)

ج- عدد العقود المنفذة

التغير (%)	التغير	2019	2018	
13.15%	191	1,643	1,452	يومي
13.15%	191	1,643	1,452	تراكمي (6/2-6/2)
-19.18%	-47,737	201,186	248,923	تراكمي (6/2-1/2)

د- بعض النسب المالية للبورصة (2019/6/2)

القطاع	معدل الدوران (%)	الأرباح الموزعة إلى القيمة السوقية (%)	القيمة السوقية إلى القيمة الدفترية	P/E إلى العائد
القطاع المالي	0.058	5.778	0.995	11.119
قطاع الخدمات	0.049	5.551	1.101	15.791
قطاع الصناعة	0.080	4.183	1.265	18.753
جميع القطاعات	0.059	5.748	1.069	11.581

هـ- الرقم القياسي لأسعار الاسهم المرجح بالقيمة السوقية للأسهم الحرة (1000=1999)

الرقم القياسي العام	التغير		الأحد	الخميس
	بداية العام	اليوم السابق	02/06/2019	30/05/2019
الرقم القياسي العام	-5.37%	-0.01%	1806.3	1806.5
القطاع المالي	-5.66%	0.04%	2502.6	2501.7
قطاع الخدمات	-3.48%	0.33%	1235.3	1231.2
قطاع الصناعة	-4.99%	-0.13%	1788.8	1791.2

و- الرقم القياسي لأسعار الاسهم المرجح بالقيمة السوقية (1000=1991)

الرقم القياسي العام	التغير		الأحد	الخميس
	بداية العام	اليوم السابق	02/06/2019	30/05/2019
الرقم القياسي العام	-7.90%	-0.11%	3497.0	3500.8
قطاع البنوك	-10.51%	-0.14%	7379.4	7390.0
قطاع التأمين	-4.52%	-0.15%	1314.3	1316.2
قطاع الخدمات	-8.33%	-0.44%	730.5	733.7
قطاع الصناعة	0.47%	0.22%	2322.3	2317.2

ز- الرقم القياسي المرجح بالقيمة السوقية للأسهم الحرة حسب الأسواق (1000=2012)

السوق	التغير		الأحد	الخميس
	بداية العام	اليوم السابق	02/06/2019	30/05/2019
السوق الأول	-5.56%	-0.02%	955.1	955.3
السوق الثاني	-0.68%	0.19%	826.0	824.4

ح- القيمة السوقية (دينار)

-7.43%	-0.06%	14,925,006,047	14,934,002,978
--------	--------	----------------	----------------