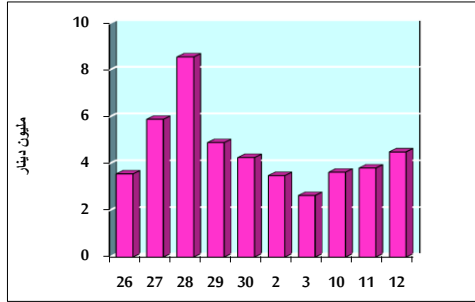


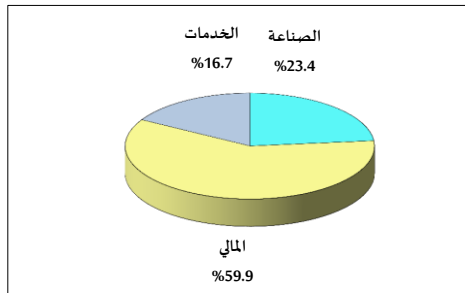
خلاصة البيانات الإحصائية لبورصة عمان

الأربعاء 2019/6/12

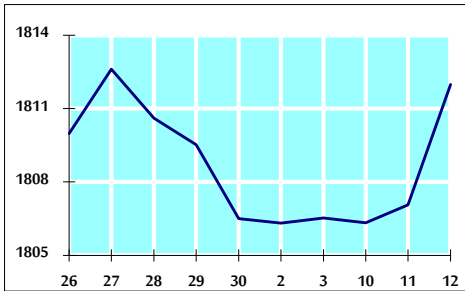
حجم التداول اليومي من 5/26 لغاية 2019/6/12



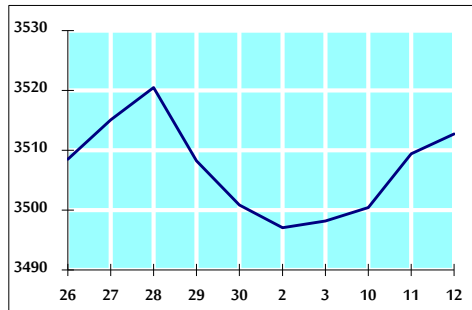
التوزيع القطاعي لحجم التداول ليوم الأربعاء 2019/6/12



الرقم القياسي العام المرجح للأسهم الحرة من 5/26 لغاية 2019/6/12



الرقم القياسي العام المرجح بالقيمة السوقية من 5/26 لغاية 2019/6/12



أ- حجم التداول (دينار)

التغير (%)	التغير	2019	2018	
39.98%	1,286,168	4,502,901	3,216,733	يومي
23.82%	3,477,204	18,075,083	14,597,879	تراكمي (6/12-6/2)
-18.29%	-131,854,840	588,959,917	720,814,757	تراكمي (6/12-1/2)

ب- عدد الاسهم المتداولة

التغير (%)	التغير	2019	2018	
76.37%	1,989,150	4,593,669	2,604,519	يومي
70.98%	8,151,941	19,636,236	11,484,295	تراكمي (6/12-6/2)
-16.94%	-94,048,493	461,066,708	555,115,201	تراكمي (6/12-1/2)

ج- عدد العقود المنفذة

التغير (%)	التغير	2019	2018	
82.25%	945	2,094	1,149	يومي
50.34%	3,291	9,828	6,537	تراكمي (6/12-6/2)
-17.57%	-44,637	209,371	254,008	تراكمي (6/12-1/2)

د- بعض النسب المالية للبورصة (2019/6/12)

القطاع	القيمة السوقية P/E إلى العائد	القيمة السوقية إلى القيمة الدفترية	الأرباح الموزعة إلى القيمة السوقية (%)	معدل الدوران (%)
القطاع المالي	11.173	1.000	5.750	0.068
قطاع الخدمات	15.684	1.093	5.589	0.055
قطاع الصناعة	18.896	1.275	4.151	0.092
جميع القطاعات	11.633	1.073	5.723	0.068

هـ- الرقم القياسي لأسعار الاسهم المرجح بالقيمة السوقية للأسهم الحرة (1000=1999)

الرقم القياسي العام	التغير		الأربعاء 12/06/2019	الثلاثاء 11/06/2019
	اليوم السابق	بداية العام		
الرقم القياسي العام	0.27%	-5.07%	1812.0	1807.1
القطاع المالي	0.10%	-5.16%	2515.7	2513.3
قطاع الخدمات	-0.39%	-4.48%	1222.5	1227.3
قطاع الصناعة	1.50%	-4.06%	1806.3	1779.6

و- الرقم القياسي لأسعار الاسهم المرجح بالقيمة السوقية (1000=1991)

الرقم القياسي العام	التغير		الأربعاء 12/06/2019	الثلاثاء 11/06/2019
	اليوم السابق	بداية العام		
الرقم القياسي العام	0.09%	-7.49%	3512.7	3509.4
قطاع البنوك	-0.15%	-10.06%	7416.5	7427.6
قطاع التأمين	-0.16%	-3.77%	1324.7	1326.7
قطاع الخدمات	0.01%	-8.36%	730.2	730.1
قطاع الصناعة	0.84%	1.08%	2336.2	2316.8

ز- الرقم القياسي المرجح بالقيمة السوقية للأسهم الحرة حسب الأسواق (1000=2012)

السوق الأول	التغير		الأربعاء 12/06/2019	الثلاثاء 11/06/2019
	اليوم السابق	بداية العام		
السوق الأول	0.34%	-5.39%	956.8	953.5
السوق الثاني	-0.48%	-0.08%	830.9	834.9

ح- القيمة السوقية (دينار)

-7.09%	0.06%	14,980,286,510	14,971,450,651
--------	-------	----------------	----------------