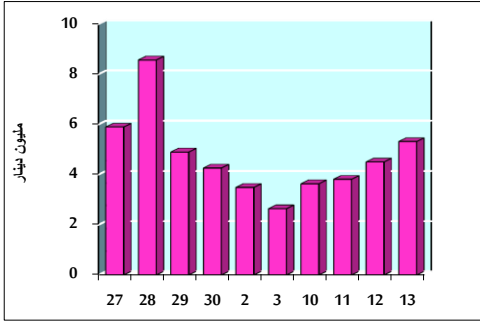


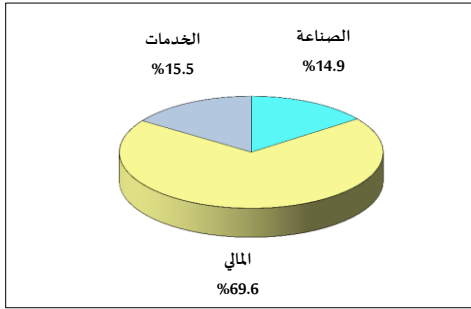
خلاصة البيانات الإحصائية لبورصة عمان

الخميس 2019/6/13

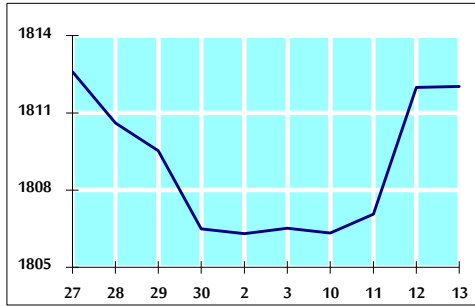
حجم التداول اليومي من 27/5 لغاية 2019/6/13



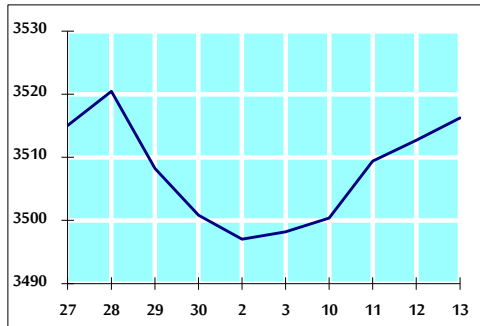
التوزيع القطاعي لحجم التداول ليوم الخميس 2019/6/13



الرقم القياسي العام المرجح بالأسهم الحرة من 27/5 لغاية 2019/6/13



الرقم القياسي العام المرجح بالقيمة السوقية من 27/5 لغاية 2019/6/13



أ- حجم التداول (دينار)

التغير (%)	التغير	2019	2018	
-3.03%	-166,245	5,314,316	5,480,561	يومي
16.49%	3,310,959	23,389,399	20,078,440	تراكمي (6/13-6/2)
-18.18%	-132,021,085	594,274,233	726,295,318	تراكمي (6/13-1/2)

ب- عدد الاسهم المتداولة

التغير (%)	التغير	2019	2018	
-11.43%	-560,809	4,347,079	4,907,888	يومي
46.31%	7,591,132	23,983,315	16,392,183	تراكمي (6/13-6/2)
-16.89%	-94,609,302	465,413,787	560,023,089	تراكمي (6/13-1/2)

ج- عدد العقود المنفذة

التغير (%)	التغير	2019	2018	
16.29%	346	2,470	2,124	يومي
41.99%	3,637	12,298	8,661	تراكمي (6/13-6/2)
-17.29%	-44,291	211,841	256,132	تراكمي (6/13-1/2)

د- بعض النسب المالية لبورصة (2019/6/13)

القطاع	القيمة السوقية P/E إلى العائد	القيمة السوقية إلى القيمة الدفترية	الأرباح الموزعة إلى القيمة السوقية (%)	معدل الدوران (%)
القطاع المالي	11.181	1.001	5.747	0.062
قطاع الخدمات	15.728	1.097	5.574	0.069
قطاع الصناعة	18.906	1.276	4.149	0.069
جميع القطاعات	11.644	1.074	5.717	0.064

هـ- الرقم القياسي لاسعار الاسهم المرجح بالقيمة السوقية للاسهم الحرة (1999=1000)

الرقم القياسي العام	التغير		الخميس 13/06/2019	الأربعاء 12/06/2019
	اليوم السابق	بداية العام		
الرقم القياسي العام	0.00%	-5.07%	1812.0	1812.0
القطاع المالي	-0.16%	-5.31%	2511.8	2515.7
قطاع الخدمات	0.41%	-4.08%	1227.6	1222.5
قطاع الصناعة	0.09%	-3.97%	1807.9	1806.3

و- الرقم القياسي لاسعار الاسهم المرجح بالقيمة السوقية (1991=1000)

الرقم القياسي العام	التغير		الخميس 13/06/2019	الأربعاء 12/06/2019
	اليوم السابق	بداية العام		
الرقم القياسي العام	0.10%	-7.40%	3516.2	3512.7
قطاع البنوك	0.03%	-10.03%	7418.8	7416.5
قطاع التأمين	0.20%	-3.58%	1327.3	1324.7
قطاع الخدمات	0.39%	-8.01%	733.0	730.2
قطاع الصناعة	0.10%	1.18%	2338.7	2336.2

ز- الرقم القياسي المرجح بالقيمة السوقية للاسهم الحرة حسب الأسواق (2012=1000)

السوق	التغير		الخميس 13/06/2019	الأربعاء 12/06/2019
	اليوم السابق	بداية العام		
السوق الأول	-0.07%	-5.45%	956.1	956.8
السوق الثاني	0.32%	0.23%	833.6	830.9

ح- القيمة السوقية (دينار)

-7.00%	0.09%	14,994,223,284	14,980,286,510
--------	-------	----------------	----------------