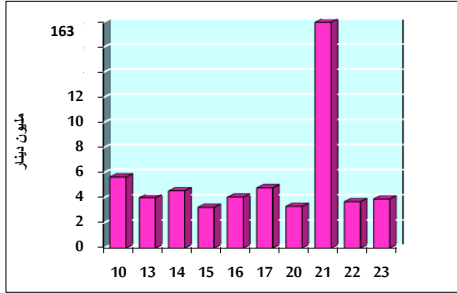


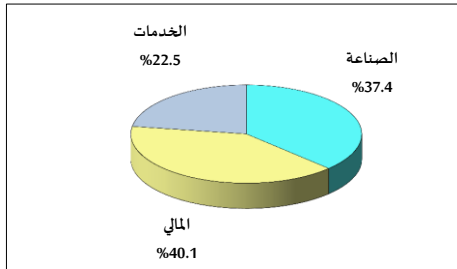
خلاصة البيانات الإحصائية لبورصة عمان

الأربعاء 2019/10/23

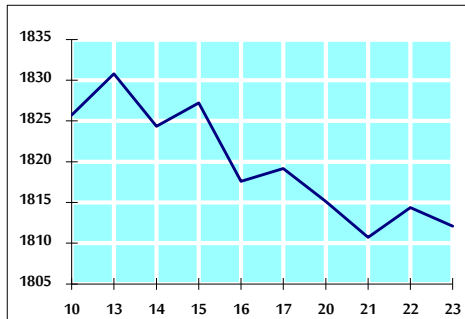
حجم التداول اليومي من 10/10 لغاية 2019/10/23



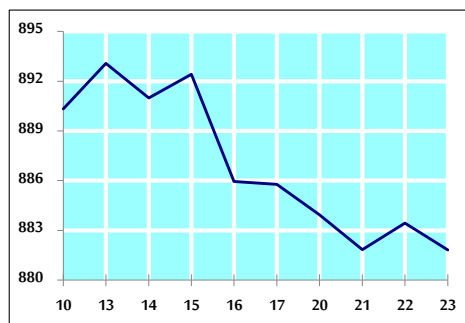
التوزيع القطاعي لحجم التداول ليوم الأربعاء 2019/10/23



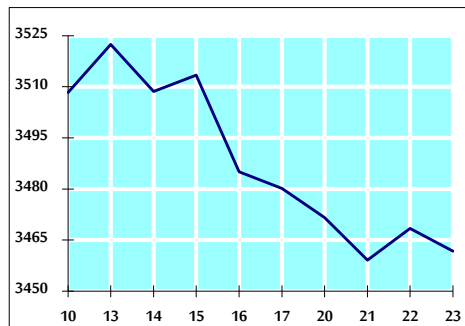
الرقم القياسي العام المرجح للأسهم الحرة من 10/10 لغاية 2019/10/23



الرقم القياسي المرجح للأسهم الحرة ASE20 من 10/10 لغاية 2019/10/23



الرقم القياسي العام المرجح بالقيمة السوقية من 10/10 لغاية 2019/10/23



حجم التداول (دينار)

التغير (%)	التغير	2019	2018	
-98.82%	-328,043,705	3,926,523	331,970,228	يومي
-44.13%	-187,962,177	237,922,195	425,884,372	تراكمي (10/23-10/1)
-17.15%	-272,432,135	1,315,713,412	1,588,145,547	تراكمي (10/23-1/2)

عدد الاسهم المتداولة

التغير (%)	التغير	2019	2018	
-84.83%	-21,519,370	3,849,088	25,368,458	يومي
-12.35%	-13,560,846	96,271,653	109,832,499	تراكمي (10/23-10/1)
6.20%	58,400,087	999,799,316	941,399,229	تراكمي (10/23-1/2)

عدد العقود المنفذة

التغير (%)	التغير	2019	2018	
-14.93%	-332	1,891	2,223	يومي
-20.36%	-8,525	33,349	41,874	تراكمي (10/23-10/1)
1.69%	6,993	420,688	413,695	تراكمي (10/23-1/2)

بعض النسب المالية للبورصة (2019/10/23)

القطاع	القيمة السوقية P/E إلى العائد	القيمة السوقية إلى القيمة الدفترية	الأرباح الموزعة إلى القيمة السوقية (%)	معدل الدوران (%)
القطاع المالي	10.636	0.952	6.048	0.038
قطاع الخدمات	14.765	1.100	5.683	0.064
قطاع الصناعة	19.878	1.338	3.961	0.134
جميع القطاعات	11.564	1.042	5.796	0.057

الرقم القياسي العام لاسعار الاسهم المرجح بالقيمة السوقية للأسهم الحرة (1000=1999)

التغير	الأربعاء		التلائي	الرقم القياسي العام
	بداية العام	اليوم السابق		
-5.07%	-0.13%	1812.1	1814.4	الرقم القياسي العام
-7.75%	-0.02%	2447.1	2447.7	القطاع المالي
1.56%	-0.34%	1299.8	1304.2	قطاع الخدمات
-3.14%	0.06%	1823.5	1822.5	قطاع الصناعة

الرقم القياسي لاسعار الاسهم المرجح بالقيمة السوقية للأسهم الحرة ASE20 (1000=2014)

التغير	الأربعاء	التلائي	
-4.81%	-0.18%	881.8	883.4

الرقم القياسي لاسعار الاسهم المرجح بالقيمة السوقية (1000=1991)

التغير	الأربعاء		التلائي	الرقم القياسي العام
	بداية العام	اليوم السابق		
-8.83%	-0.19%	3461.7	3468.4	الرقم القياسي العام
-15.24%	-0.40%	6989.5	7017.9	قطاع البنوك
-4.30%	0.39%	1317.3	1312.2	قطاع التأمين
-6.54%	0.02%	744.7	744.5	قطاع الخدمات
9.57%	0.21%	2532.5	2527.3	قطاع الصناعة

الرقم القياسي المرجح بالقيمة السوقية للأسهم الحرة حسب الأسواق (1000=2012)

التغير	الأربعاء		التلائي	السوق
	بداية العام	اليوم السابق		
-5.99%	-0.14%	950.7	952.0	السوق الأول
3.19%	0.30%	858.2	855.6	السوق الثاني

القيمة السوقية (دينار)

التغير (%)	التغير	2019	2018
-8.48%	-0.14%	14,755,290,917	14,775,327,169