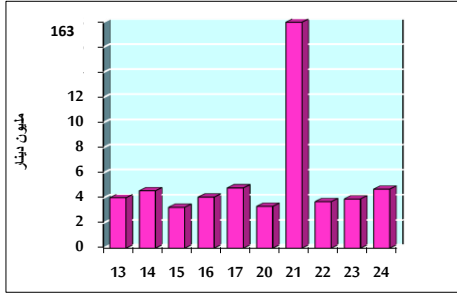


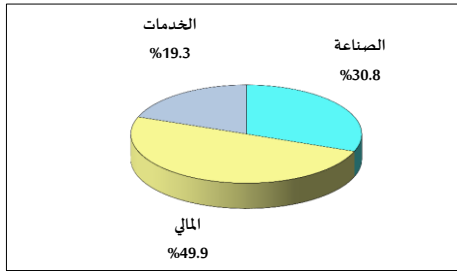
خلاصة البيانات الإحصائية لبورصة عمان

الخميس 2019/10/24

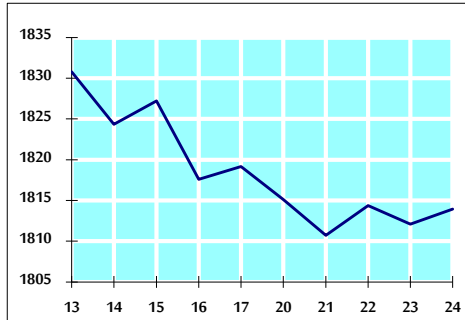
حجم التداول اليومي من 10/13 لغاية 2019/10/24



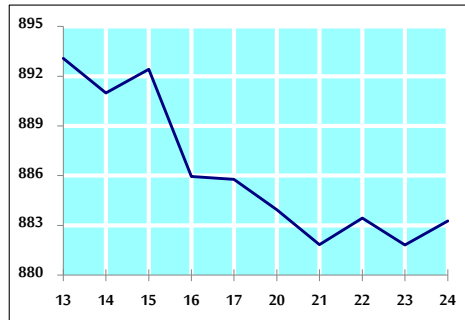
التوزيع القطاعي لحجم التداول ليوم الخميس 2019/10/24



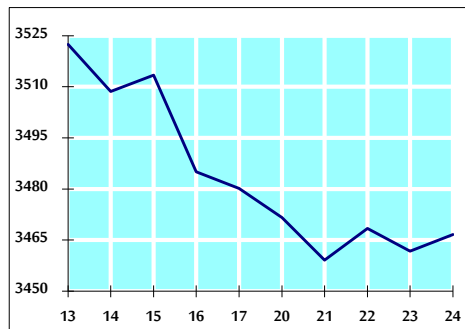
الرقم القياسي العام المرجح للأسهم الحرة من 10/13 لغاية 2019/10/24



الرقم القياسي العام المرجح للأسهم الحرة ASE20 من 10/13 لغاية 2019/10/24



الرقم القياسي العام المرجح بالقيمة السوقية من 10/13 لغاية 2019/10/24



حجم التداول (دينار)

التغير (%)	التغير	2019	2018	
27.23%	1,006,595	4,703,110	3,696,515	يومي
-43.52%	-186,955,582	242,625,305	429,580,887	تراكمي (10/24-10/1)
-17.05%	-271,425,540	1,320,416,522	1,591,842,062	تراكمي (10/24-1/2)

عدد الاسهم المتداولة

التغير (%)	التغير	2019	2018	
2.98%	109,504	3,787,467	3,677,963	يومي
-11.85%	-13,451,342	100,059,120	113,510,462	تراكمي (10/24-10/1)
6.19%	58,509,591	1,003,586,783	945,077,192	تراكمي (10/24-1/2)

عدد العقود المنفذة

التغير (%)	التغير	2019	2018	
-10.14%	-240	2,128	2,368	يومي
-19.81%	-8,765	35,477	44,242	تراكمي (10/24-10/1)
1.62%	6,753	422,816	416,063	تراكمي (10/24-1/2)

بعض النسب المالية للبورصة (2019/10/24)

القطاع	القيمة السوقية P/E إلى العائد	القيمة السوقية إلى القيمة الدفترية	الأرباح الموزعة إلى القيمة السوقية (%)	معدل الدوران (%)
القطاع المالي	10.653	0.953	6.038	0.048
قطاع الخدمات	14.826	1.104	5.660	0.038
قطاع الصناعة	19.842	1.336	3.968	0.121
جميع القطاعات	11.580	1.043	5.788	0.056

الرقم القياسي العام لاسعار الاسهم المرجح بالقيمة السوقية للأسهم الحرة (1000=1999)

الرقم القياسي العام	التغير		الخميس	الأربعاء
	اليوم السابق	بداية العام	24/10/2019	23/10/2019
الرقم القياسي العام	0.10%	-4.97%	1813.9	1812.1
القطاع المالي	-0.01%	-7.76%	2446.9	2447.1
قطاع الخدمات	0.58%	2.16%	1307.4	1299.8
قطاع الصناعة	-0.36%	-3.49%	1816.9	1823.5

الرقم القياسي لاسعار الاسهم المرجح بالقيمة السوقية للأسهم الحرة ASE20 (1000=2014)

التغير	2019	2018
	883.3	881.8

الرقم القياسي لاسعار الاسهم المرجح بالقيمة السوقية (1000=1991)

الرقم القياسي العام	التغير		الخميس	الأربعاء
	اليوم السابق	بداية العام	24/10/2019	23/10/2019
الرقم القياسي العام	0.14%	-8.70%	3466.6	3461.7
قطاع البنوك	0.22%	-15.05%	7004.6	6989.5
قطاع التأمين	0.36%	-3.96%	1322.0	1317.3
قطاع الخدمات	0.16%	-6.39%	745.9	744.7
قطاع الصناعة	-0.09%	9.47%	2530.3	2532.5

الرقم القياسي المرجح بالقيمة السوقية للأسهم الحرة حسب الأسواق (1000=2012)

السوق	التغير		الخميس	الأربعاء
	اليوم السابق	بداية العام	24/10/2019	23/10/2019
السوق الأول	0.20%	-5.81%	952.6	950.7
السوق الثاني	-0.75%	2.42%	851.8	858.2

القيمة السوقية (دينار)

التغير	2019	2018
	14,773,478,987	14,755,290,917