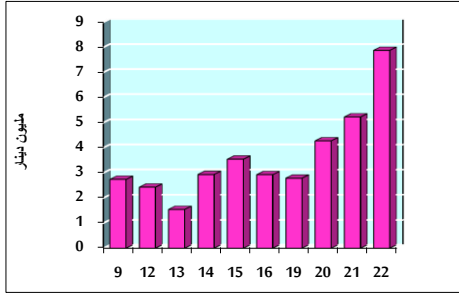


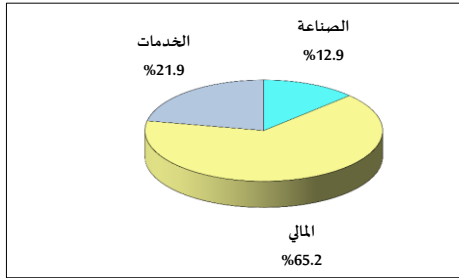
خلاصة البيانات الاحصائية لبورصة عمان

الأربعاء 2020/7/22

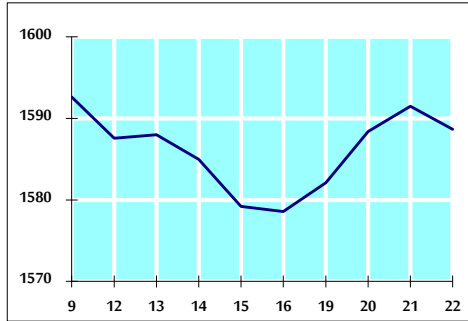
حجم التداول اليومي من 7/9 لغاية 2020/7/22



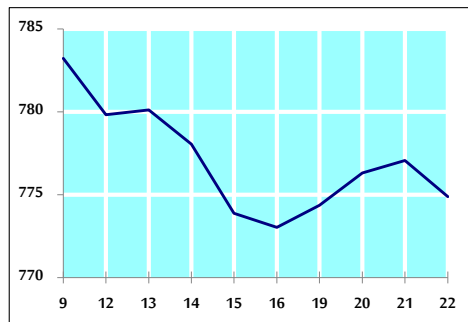
التوزيع القطاعي لحجم التداول ليوم الأربعاء 2020/7/22



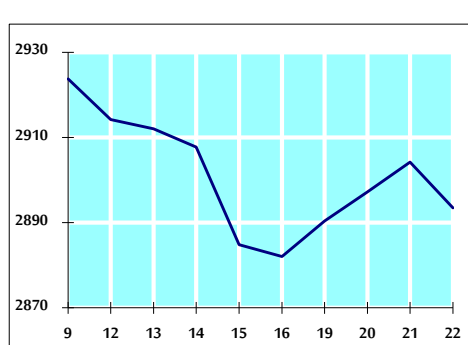
الرقم القياسي العام المرجح للأسهم الحرة من 7/9 لغاية 2020/7/22



الرقم القياسي العام المرجح للأسهم الحرة ASE20 من 7/9 لغاية 2020/7/22



الرقم القياسي العام المرجح بالقيمة السوقية من 7/9 لغاية 2020/7/22



حجم التداول (دينار)

التغير (%)	التغير	2020	2019	
15.21%	1,040,310	7,879,190	6,838,880	يومي
-29.95%	-30,509,833	71,355,766	101,865,599	تراكمي (7/22-7/1)
-36.75%	-282,966,230	486,965,078	769,931,308	تراكمي (7/22-1/2)

عدد الاسهم المتداولة

التغير (%)	التغير	2020	2019	
73.67%	3,826,837	9,021,203	5,194,366	يومي
-8.87%	-8,265,050	84,963,739	93,228,789	تراكمي (7/22-7/1)
-22.18%	-139,192,635	488,290,830	627,483,465	تراكمي (7/22-1/2)

عدد العقود المنفذة

التغير (%)	التغير	2020	2019	
10.82%	301	3,082	2,781	يومي
-30.95%	-13,794	30,775	44,569	تراكمي (7/22-7/1)
-32.84%	-94,591	193,413	288,004	تراكمي (7/22-1/2)

بعض النسب المالية للبورصة (2020/7/22)

القطاع	القيمة السوقية P/E إلى العائد	القيمة السوقية إلى القيمة الدفترية	الأرباح الموزعة إلى القيمة السوقية (%)	معدل الدوران (%)
القطاع المالي	9.165	0.743	0.169	0.121
قطاع الخدمات	12.638	0.981	4.796	0.089
قطاع الصناعة	15.013	1.226	3.507	0.304
جميع القطاعات	9.781	0.855	1.777	0.136

الرقم القياسي العام لأسعار الاسهم المرجح بالقيمة السوقية للأسهم الحرة (1000=1999)

الرقم القياسي العام	التغير		الأربعاء	الثلاثاء
	اليوم السابق	بداية العام	22/07/2020	21/07/2020
الرقم القياسي العام	-0.18%	-12.48%	1588.7	1591.5
القطاع المالي	-0.45%	-14.65%	2091.1	2100.7
قطاع الخدمات	0.30%	-10.72%	1154.5	1151.1
قطاع الصناعة	0.25%	-2.54%	1809.8	1805.3

الرقم القياسي العام لأسعار الاسهم المرجح بالقيمة السوقية للأسهم الحرة ASE20 (1000=2014)

التغير	الأربعاء	الثلاثاء
-0.28%	774.9	777.1
-13.03%		

الرقم القياسي العام لأسعار الاسهم المرجح بالقيمة السوقية (1000=1991)

الرقم القياسي العام	التغير		الأربعاء	الثلاثاء
	اليوم السابق	بداية العام	22/07/2020	21/07/2020
الرقم القياسي العام	-0.37%	-17.65%	2893.4	2904.2
قطاع البنوك	-0.81%	-23.38%	5436.8	5481.5
قطاع التأمين	0.20%	1.78%	1305.4	1302.8
قطاع الخدمات	0.07%	-8.27%	674.9	674.4
قطاع الصناعة	0.22%	-10.83%	2330.2	2325.0

الرقم القياسي العام المرجح بالقيمة السوقية للأسهم الحرة حسب الأسواق (1000=2012)

السوق	التغير		الأربعاء	الثلاثاء
	اليوم السابق	بداية العام	22/07/2020	21/07/2020
السوق الأول	-0.22%	-12.67%	834.8	836.6
السوق الثاني	0.22%	-5.63%	789.0	787.2

القيمة السوقية (دينار)

التغير	الأربعاء	الثلاثاء
-0.34%	12,338,197,701	12,379,856,876
-17.28%		