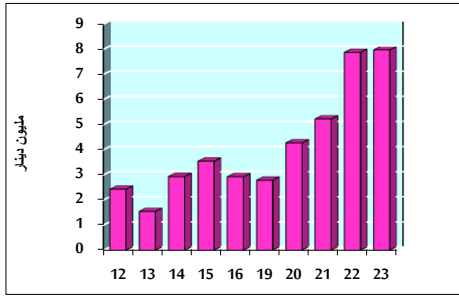


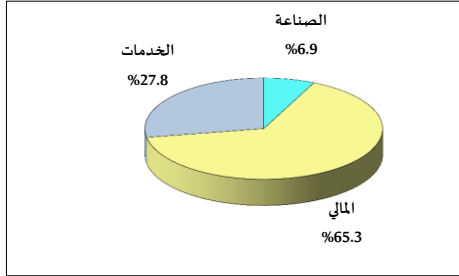
خلاصة البيانات الاحصائية لبورصة عمان

الخميس 2020/7/23

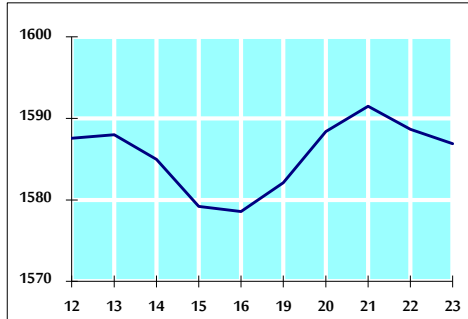
حجم التداول اليومي من 7/12 لغاية 2020/7/23



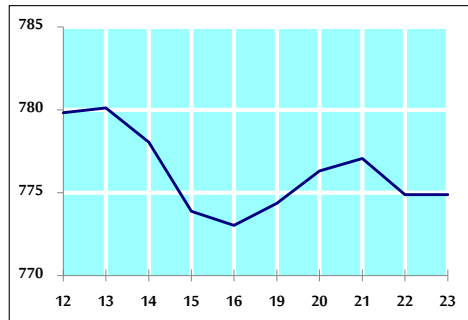
التوزيع القطاعي لحجم التداول ليوم الخميس 2020/7/23



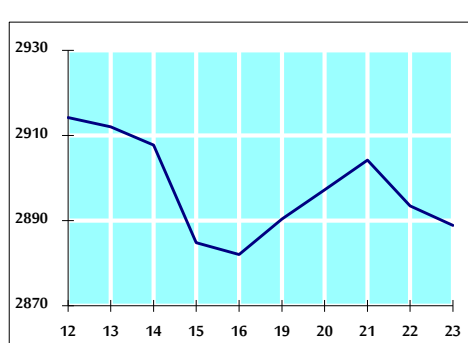
الرقم القياسي العام المرجح للأسهم الحرة من 7/12 لغاية 2020/7/23



الرقم القياسي العام المرجح للأسهم الحرة ASE20 من 7/12 لغاية 2020/7/23



الرقم القياسي العام المرجح بالقيمة السوقية من 7/12 لغاية 2020/7/23



حجم التداول (دينار)

التغير (%)	التغير	2020	2019	
-7.81%	-675,830	7,975,695	8,651,525	يومي
-28.22%	-31,185,663	79,331,461	110,517,124	تراكمي (7/23-7/1)
-36.43%	-283,642,060	494,940,773	778,582,833	تراكمي (7/23-1/2)

عدد الاسهم المتداولة

التغير (%)	التغير	2020	2019	
-7.92%	-648,637	7,539,727	8,188,364	يومي
-8.79%	-8,913,687	92,503,466	101,417,153	تراكمي (7/23-7/1)
-22.00%	-139,841,272	495,830,557	635,671,829	تراكمي (7/23-1/2)

عدد العقود المنفذة

التغير (%)	التغير	2020	2019	
11.49%	276	2,679	2,403	يومي
-28.78%	-13,518	33,454	46,972	تراكمي (7/23-7/1)
-32.48%	-94,315	196,092	290,407	تراكمي (7/23-1/2)

بعض النسب المالية للبورصة (2020/7/23)

القطاع	القيمة السوقية P/E إلى العائد	القيمة السوقية إلى القيمة الدفترية	الأرباح الموزعة إلى القيمة السوقية (%)	معدل الدوران (%)
القطاع المالي	9.146	0.742	0.170	0.114
قطاع الخدمات	12.577	0.976	4.819	0.130
قطاع الصناعة	15.032	1.227	3.502	0.076
جميع القطاعات	9.765	0.854	1.779	0.113

الرقم القياسي العام لاسعار الاسهم المرجح بالقيمة السوقية للأسهم الحرة (1000=1999)

الرقم القياسي العام	التغير		الخميس 23/07/2020	الأربعاء 22/07/2020
	اليوم السابق	بداية العام		
الرقم القياسي العام	-0.11%	-12.58%	1586.9	1588.7
القطاع المالي	0.04%	-14.61%	2092.1	2091.1
قطاع الخدمات	-0.69%	-11.33%	1146.5	1154.5
قطاع الصناعة	0.09%	-2.45%	1811.5	1809.8

الرقم القياسي لاسعار الاسهم المرجح بالقيمة السوقية للأسهم الحرة ASE20 (1000=2014)

التغير	2020	2019
	774.9	774.9
	0.00%	-13.03%

الرقم القياسي لاسعار الاسهم المرجح بالقيمة السوقية (1000=1991)

الرقم القياسي العام	التغير		الخميس 23/07/2020	الأربعاء 22/07/2020
	اليوم السابق	بداية العام		
الرقم القياسي العام	-0.16%	-17.78%	2888.9	2893.4
قطاع البنوك	-0.27%	-23.58%	5422.4	5436.8
قطاع التأمين	-0.14%	1.64%	1303.5	1305.4
قطاع الخدمات	-0.07%	-8.33%	674.4	674.9
قطاع الصناعة	0.00%	-10.83%	2330.2	2330.2

الرقم القياسي المرجح بالقيمة السوقية للأسهم الحرة حسب الأسواق (1000=2012)

السوق	التغير		الخميس 23/07/2020	الأربعاء 22/07/2020
	اليوم السابق	بداية العام		
السوق الأول	-0.08%	-12.74%	834.1	834.8
السوق الثاني	0.02%	-5.62%	789.1	789.0

القيمة السوقية (دينار)

التغير	2020	2019
	12,317,214,851	12,338,197,701
	-0.17%	-17.42%