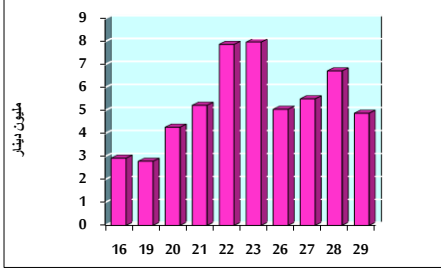


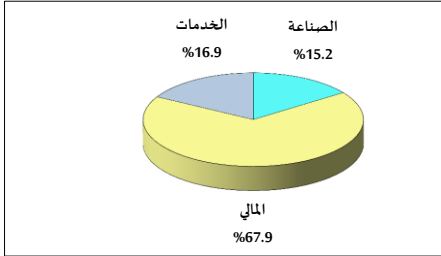
خلاصة البيانات الإحصائية لبورصة عمان

الأربعاء 2020/7/29

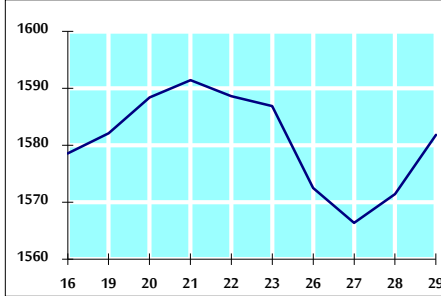
حجم التداول اليومي من 7/16 لغاية 7/29 2020



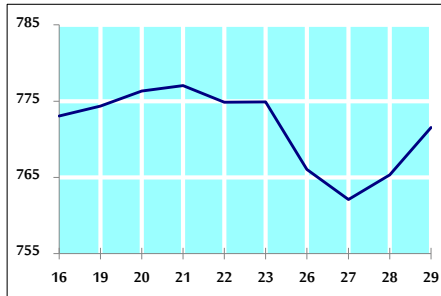
التوزيع القطاعي لحجم التداول يوم الأربعاء 2020/7/29



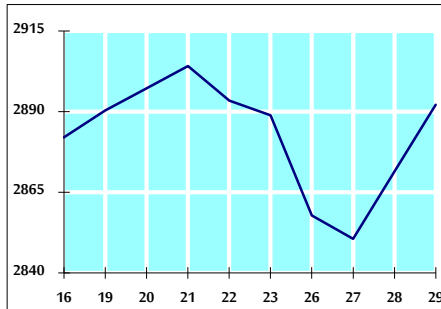
الرقم القياسي العام المرجح للأسهم الحرة من 7/16 لغاية 7/29 2020



الرقم القياسي العام المرجح للأسهم الحرة ASE20 من 7/16 لغاية 7/29 2020



الرقم القياسي العام المرجح بالقيمة السوقية من 7/16 لغاية 7/29 2020



حجم التداول (دينار)

التغير (%)	التغير	2020	2019	
-44.23%	-3,871,494	4,881,718	8,753,212	يومي
-32.22%	-48,245,680	101,497,842	149,743,522	تراكمي (7/29-7/1)
-36.77%	-300,702,077	517,107,154	817,809,231	تراكمي (7/29-1/2)

عدد الأسهم المتداولة

التغير (%)	التغير	2020	2019	
-76.85%	-19,073,061	5,746,810	24,819,871	يومي
-25.04%	-38,692,729	115,839,333	154,532,062	تراكمي (7/29-7/1)
-24.63%	-169,620,314	519,166,424	688,786,738	تراكمي (7/29-1/2)

عدد العقود المنفذة

التغير (%)	التغير	2020	2019	
29.34%	630	2,777	2,147	يومي
-28.29%	-17,267	43,771	61,038	تراكمي (7/29-7/1)
-32.21%	-98,064	206,409	304,473	تراكمي (7/29-1/2)

بعض النسب المالية للبورصة (2020/7/29)

القطاع	القيمة السوقية P/E إلى العائد	القيمة السوقية إلى القيمة الدفترية	الأرباح الموزعة إلى القيمة السوقية (%)	معدل دوران
القطاع المالي	9.208	0.747	0.169	0.090
قطاع الخدمات	12.428	0.965	4.972	0.058
قطاع الصناعة	14.972	1.222	3.516	0.122
جميع القطاعات	9.776	0.855	1.794	0.086

الرقم القياسي العام لأسعار الأسهم المرجح بالقيمة السوقية للأسهم الحرة (1000=1999)

الرقم القياسي العام	التغير		الأربعاء 29/07/2020	الثلاثاء 28/07/2020
	اليوم السابق	بداية العام		
الرقم القياسي العام	0.66%	-12.86%	1581.8	1571.4
القطاع المالي	1.09%	-14.12%	2103.9	2081.2
قطاع الخدمات	-0.02%	-13.18%	1122.7	1122.8
قطاع الصناعة	-0.05%	-2.97%	1801.9	1802.7

الرقم القياسي العام لأسعار الأسهم المرجح بالقيمة السوقية للأسهم الحرة ASE20 (1000=2014)

	0.81%	-13.41%	771.5	765.3
--	-------	---------	-------	-------

الرقم القياسي العام لأسعار الأسهم المرجح بالقيمة السوقية (1000=1991)

الرقم القياسي العام	التغير		الأربعاء 29/07/2020	الثلاثاء 28/07/2020
	اليوم السابق	بداية العام		
الرقم القياسي العام	0.72%	-17.69%	2892.2	2871.4
قطاع البنوك	1.23%	-23.14%	5453.5	5387.3
قطاع التأمين	0.20%	1.61%	1303.1	1300.5
قطاع الخدمات	0.37%	-8.46%	673.5	671.0
قطاع الصناعة	-0.06%	-11.42%	2314.9	2316.2

الرقم القياسي العام المرجح بالقيمة السوقية للأسهم الحرة حسب الأسواق (1000=2012)

السوق	التغير		الأربعاء 29/07/2020	الثلاثاء 28/07/2020
	اليوم السابق	بداية العام		
السوق الأول	0.71%	-13.18%	829.9	824.0
السوق الثاني	0.59%	-4.70%	796.8	792.1

القيمة السوقية (دينار)

	0.67%	-17.33%	12,329,753,390	12,247,683,346
--	-------	---------	----------------	----------------