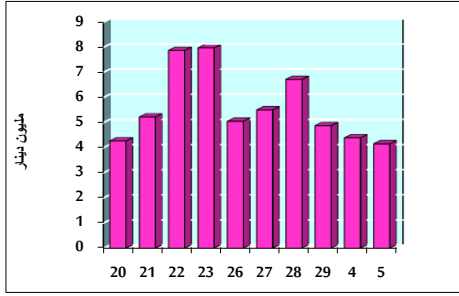


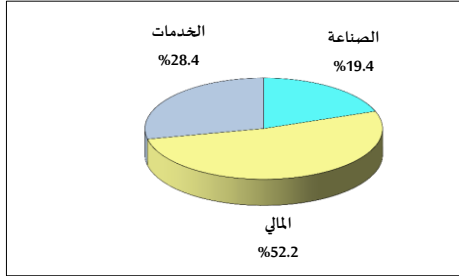
خلاصة البيانات الاحصائية لبورصة عمان

الأربعاء 2020/8/5

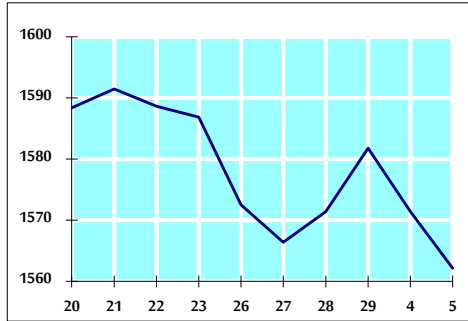
حجم التداول اليومي من 7/20 لغاية 2020/8/5



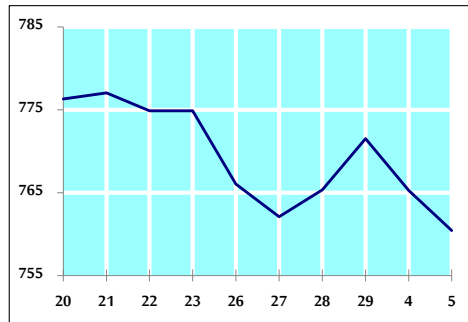
التوزيع القطاعي لحجم التداول ليوم الأربعاء 2020/8/5



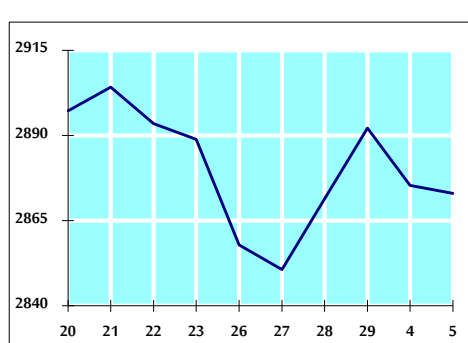
الرقم القياسي العام المرجح للأسهم الحرة من 7/20 لغاية 2020/8/5



الرقم القياسي العام المرجح للأسهم الحرة ASE20 من 7/20 لغاية 2020/8/5



الرقم القياسي العام المرجح بالقيمة السوقية من 7/20 لغاية 2020/8/5



حجم التداول (دينار)

التغير (%)	التغير	2020	2019	
17.51%	619,661	4,159,380	3,539,719	يومي
1.36%	114,999	8,553,921	8,438,922	تراكمي (8/5-8/4)
-36.38%	-300,587,078	525,661,075	826,248,153	تراكمي (8/5-1/2)

عدد الاسهم المتداولة

التغير (%)	التغير	2020	2019	
67.99%	2,301,102	5,685,575	3,384,473	يومي
12.87%	1,129,376	9,903,642	8,774,266	تراكمي (8/5-8/4)
-24.15%	-168,490,938	529,070,066	697,561,004	تراكمي (8/5-1/2)

عدد العقود المنفذة

التغير (%)	التغير	2020	2019	
27.52%	526	2,437	1,911	يومي
10.24%	448	4,824	4,376	تراكمي (8/5-8/4)
-31.61%	-97,616	211,233	308,849	تراكمي (8/5-1/2)

بعض النسب المالية للبورصة (2020/8/5)

القطاع	القيمة السوقية P/E إلى العائد	القيمة السوقية إلى القيمة الدفترية	الأرباح الموزعة إلى القيمة السوقية (%)	معدل الدوران (%)
القطاع المالي	9.149	0.742	0.170	0.069
قطاع الخدمات	11.570	0.954	5.138	0.110
قطاع الصناعة	15.028	1.227	3.503	0.131
جميع القطاعات	9.712	0.849	1.806	0.086

الرقم القياسي العام لأسعار الاسهم المرجح بالقيمة السوقية للأسهم الحرة (1000=1999)

التغير	الأربعاء		الثلاثاء		الرقم القياسي العام
	05/08/2020	04/08/2020	05/08/2020	04/08/2020	
التغير	بداية العام	اليوم السابق	بداية العام	اليوم السابق	
-13.94%	-0.59%	1562.2	1571.4		الرقم القياسي العام
-14.65%	-0.11%	2090.9	2093.2		القطاع المالي
-15.99%	-1.73%	1086.2	1105.3		قطاع الخدمات
-2.65%	0.02%	1807.8	1807.5		قطاع الصناعة

الرقم القياسي العام لأسعار الاسهم المرجح بالقيمة السوقية للأسهم الحرة ASE20 (1000=2014)

التغير	الأربعاء	الثلاثاء	
-14.65%	-0.63%	760.5	765.3

الرقم القياسي العام لأسعار الاسهم المرجح بالقيمة السوقية (1000=1991)

التغير	الأربعاء		الثلاثاء		الرقم القياسي العام
	05/08/2020	04/08/2020	05/08/2020	04/08/2020	
التغير	بداية العام	اليوم السابق	بداية العام	اليوم السابق	
-18.23%	-0.08%	2873.0	2875.3		الرقم القياسي العام
-23.60%	0.36%	5421.2	5401.9		قطاع البنوك
1.17%	-0.06%	1297.5	1298.3		قطاع التأمين
-9.34%	-0.56%	667.0	670.8		قطاع الخدمات
-11.96%	-0.66%	2300.6	2315.9		قطاع الصناعة

الرقم القياسي العام المرجح بالقيمة السوقية للأسهم الحرة حسب الأسواق (1000=2012)

التغير	الأربعاء		الثلاثاء		السوق
	05/08/2020	04/08/2020	05/08/2020	04/08/2020	
التغير	بداية العام	اليوم السابق	بداية العام	اليوم السابق	
-14.40%	-0.62%	818.2	823.3		السوق الأول
-5.02%	-0.62%	794.1	799.0		السوق الثاني

القيمة السوقية (دينار)

التغير (%)	التغير	2020	2019
-17.75%	0.04%	12,267,992,240	12,263,322,278