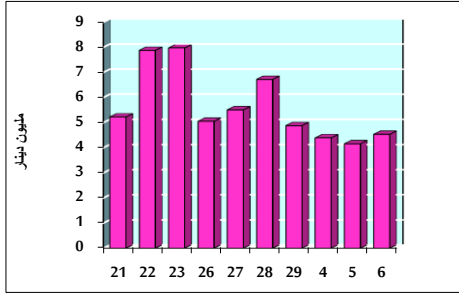


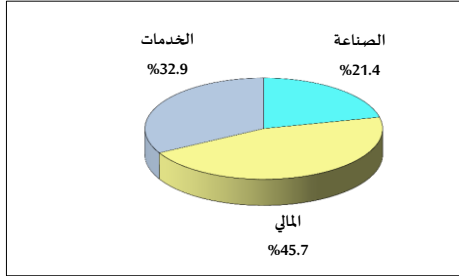
خلاصة البيانات الاحصائية لبورصة عمان

الخميس 2020/8/6

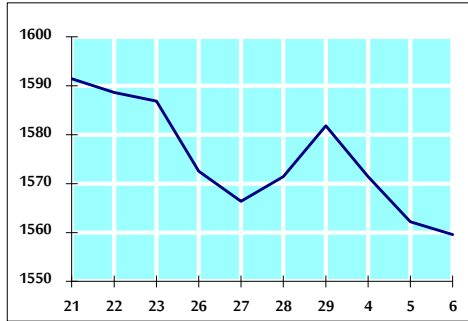
حجم التداول اليومي من 7/21 لغاية 2020/8/6



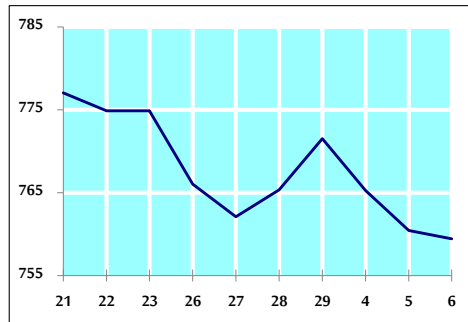
التوزيع القطاعي لحجم التداول ليوم الخميس 2020/8/6



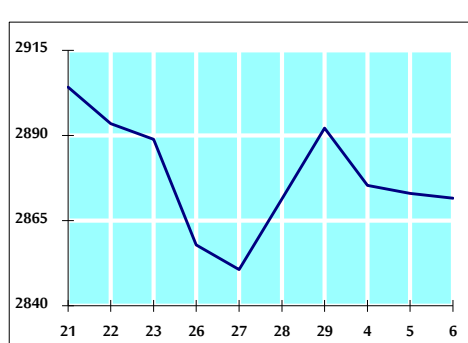
الرقم القياسي العام المرجح للأسهم الحرة من 7/21 لغاية 2020/8/6



الرقم القياسي العام المرجح للأسهم الحرة ASE20 من 7/21 لغاية 2020/8/6



الرقم القياسي العام المرجح بالقيمة السوقية من 7/21 لغاية 2020/8/6



حجم التداول (دينار)

التغير (%)	التغير	2020	2019	
0.81%	36,554	4,534,575	4,498,021	يومي
1.17%	151,553	13,088,496	12,936,943	تراكمي (8/6-8/4)
-36.18%	-300,550,524	530,195,650	830,746,174	تراكمي (8/6-1/2)

عدد الاسهم المتداولة

التغير (%)	التغير	2020	2019	
24.60%	1,039,435	5,264,298	4,224,863	يومي
16.68%	2,168,811	15,167,940	12,999,129	تراكمي (8/6-8/4)
-23.86%	-167,451,503	534,334,364	701,785,867	تراكمي (8/6-1/2)

عدد العقود المنفذة

التغير (%)	التغير	2020	2019	
36.36%	728	2,730	2,002	يومي
18.44%	1,176	7,554	6,378	تراكمي (8/6-8/4)
-31.17%	-96,888	213,963	310,851	تراكمي (8/6-1/2)

بعض النسب المالية للبورصة (2020/8/6)

القطاع	معدل الدوران (%)	الأرباح الموزعة إلى القيمة السوقية (%)	القيمة السوقية إلى القيمة الدفترية	القيمة السوقية P/E إلى العائد
القطاع المالي	0.056	0.169	0.745	9.179
قطاع الخدمات	0.092	5.177	0.947	11.482
قطاع الصناعة	0.180	3.521	1.221	14.951
جميع القطاعات	0.080	1.807	0.849	9.707

الرقم القياسي العام لأسعار الاسهم المرجح بالقيمة السوقية للأسهم الحرة (1000=1999)

الرقم القياسي العام	التغير		الخميس	الأربعاء
	بداية العام	اليوم السابق	06/08/2020	05/08/2020
الرقم القياسي العام	-14.08%	-0.17%	1559.6	1562.2
القطاع المالي	-14.49%	0.20%	2095.1	2090.9
قطاع الخدمات	-16.81%	-0.97%	1075.7	1086.2
قطاع الصناعة	-2.95%	-0.31%	1802.2	1807.8

الرقم القياسي العام لأسعار الاسهم المرجح بالقيمة السوقية للأسهم الحرة ASE20 (1000=2014)

التغير	الخميس	الأربعاء
-14.76%	759.4	760.5

الرقم القياسي العام لأسعار الاسهم المرجح بالقيمة السوقية (1000=1991)

الرقم القياسي العام	التغير		الخميس	الأربعاء
	بداية العام	اليوم السابق	06/08/2020	05/08/2020
الرقم القياسي العام	-18.27%	-0.05%	2871.6	2873.0
قطاع البنوك	-23.25%	0.46%	5445.9	5421.2
قطاع التأمين	1.38%	0.21%	1300.2	1297.5
قطاع الخدمات	-9.82%	-0.53%	663.5	667.0
قطاع الصناعة	-12.65%	-0.78%	2282.6	2300.6

الرقم القياسي العام المرجح بالقيمة السوقية للأسهم الحرة حسب الأسواق (1000=2012)

السوق	التغير		الخميس	الأربعاء
	بداية العام	اليوم السابق	06/08/2020	05/08/2020
السوق الأول	-14.50%	-0.12%	817.2	818.2
السوق الثاني	-5.37%	-0.37%	791.1	794.1

القيمة السوقية (دينار)

التغير	الخميس	الأربعاء
-17.79%	12,261,480,303	12,267,992,240