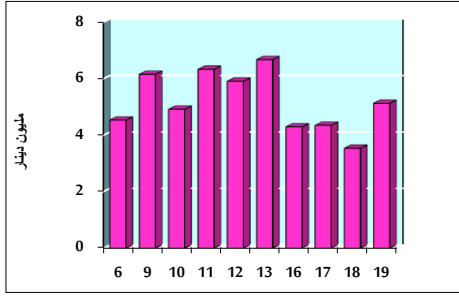


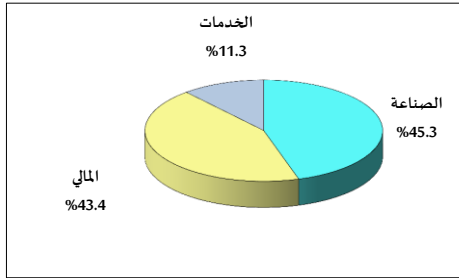
خلاصة البيانات الاحصائية لبورصة عمان

الأربعاء 2020/8/19

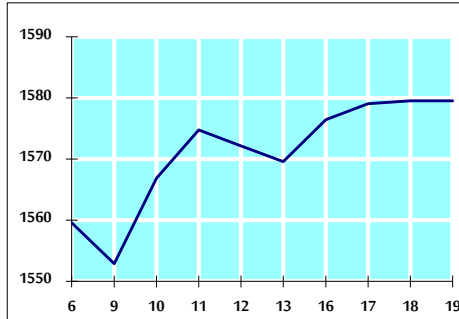
حجم التداول اليومي من 7/6 لغاية 2020/8/19



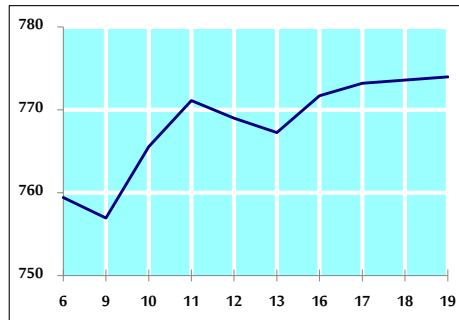
التوزيع القطاعي لحجم التداول ليوم الأربعاء 2020/8/19



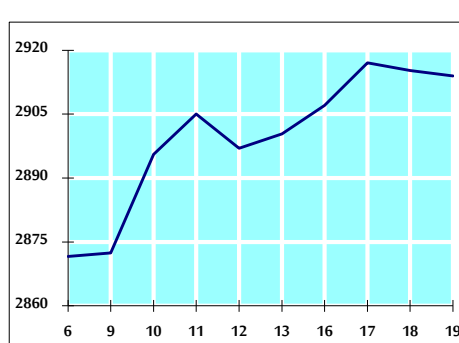
الرقم القياسي العام المرجح للأسهم الحرة من 7/6 لغاية 2020/8/19



الرقم القياسي العام المرجح للأسهم الحرة ASE20 من 7/6 لغاية 2020/8/19



الرقم القياسي العام المرجح بالقيمة السوقية من 7/6 لغاية 2020/8/19



حجم التداول (دينار)

التغير (%)	التغير	2020	2019	
36.90%	1,382,472	5,129,380	3,746,908	يومي
22.91%	11,253,560	60,382,220	49,128,660	تراكمي (8/19-8/4)
-33.39%	-289,448,517	577,489,374	866,937,891	تراكمي (8/19-1/2)

عدد الاسهم المتداولة

التغير (%)	التغير	2020	2019	
115.08%	3,746,025	7,001,128	3,255,103	يومي
51.90%	23,646,496	69,209,272	45,562,776	تراكمي (8/19-8/4)
-19.88%	-145,973,818	588,375,696	734,349,514	تراكمي (8/19-1/2)

عدد العقود المنفذة

التغير (%)	التغير	2020	2019	
6.62%	140	2,256	2,116	يومي
9.22%	2,138	25,317	23,179	تراكمي (8/19-8/4)
-29.28%	-95,926	231,726	327,652	تراكمي (8/19-1/2)

بعض النسب المالية للبورصة (2020/8/19)

القطاع	القيمة السوقية P/E إلى العائد	القيمة السوقية إلى القيمة الدفترية	الأرباح الموزعة إلى القيمة السوقية (%)	معدل الدوران (%)
القطاع المالي	9.192	0.746	0.169	0.064
قطاع الخدمات	11.919	0.983	5.322	0.076
قطاع الصناعة	15.632	1.276	3.368	0.411
جميع القطاعات	9.871	0.866	1.804	0.110

الرقم القياسي العام لاسعار الاسهم المرجح بالقيمة السوقية للأسهم الحرة (1000=1999)

الرقم القياسي العام	التغير		الأربعاء	الثلاثاء
	اليوم السابق	بداية العام	19/08/2020	18/08/2020
الرقم القياسي العام	0.00%	-12.98%	1579.6	1579.5
القطاع المالي	0.00%	-14.13%	2103.8	2103.9
قطاع الخدمات	0.09%	-14.26%	1108.7	1107.7
قطاع الصناعة	0.06%	-1.40%	1830.9	1829.8

الرقم القياسي لاسعار الاسهم المرجح بالقيمة السوقية للأسهم الحرة ASE20 (1000=2014)

التغير	الأربعاء	الثلاثاء
0.05%	774.0	773.6

الرقم القياسي لاسعار الاسهم المرجح بالقيمة السوقية (1000=1991)

الرقم القياسي العام	التغير		الأربعاء	الثلاثاء
	اليوم السابق	بداية العام	19/08/2020	18/08/2020
الرقم القياسي العام	-0.05%	-17.07%	2914.0	2915.3
قطاع البنوك	-0.07%	-22.99%	5464.1	5468.1
قطاع التأمين	0.16%	1.74%	1304.8	1302.8
قطاع الخدمات	-0.03%	-10.10%	661.5	661.6
قطاع الصناعة	0.00%	-8.41%	2393.5	2393.6

الرقم القياسي المرجح بالقيمة السوقية للأسهم الحرة حسب الأسواق (1000=2012)

السوق	التغير		الأربعاء	الثلاثاء
	اليوم السابق	بداية العام	19/08/2020	18/08/2020
السوق الأول	0.02%	-13.03%	831.3	831.2
السوق الثاني	0.06%	-6.83%	779.0	778.5

القيمة السوقية (دينار)

التغير	الأربعاء	الثلاثاء
-0.03%	12,357,464,978	12,360,838,083