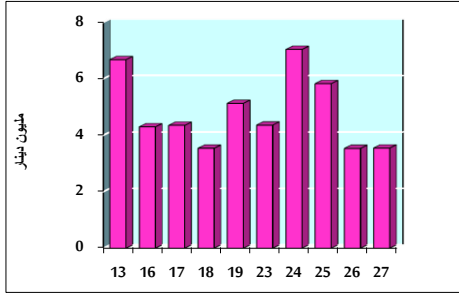


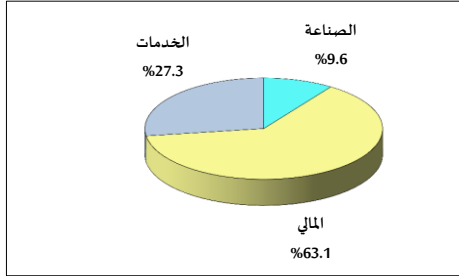
خلاصة البيانات الاحصائية لبورصة عمان

الخميس 2020/8/27

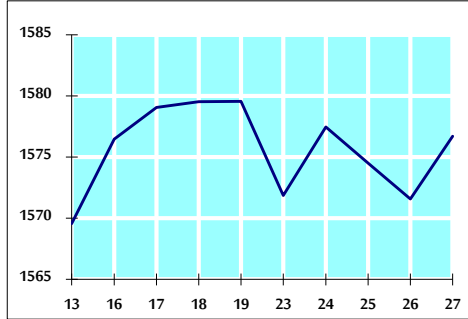
حجم التداول اليومي من 7/13 لغاية 2020/8/27



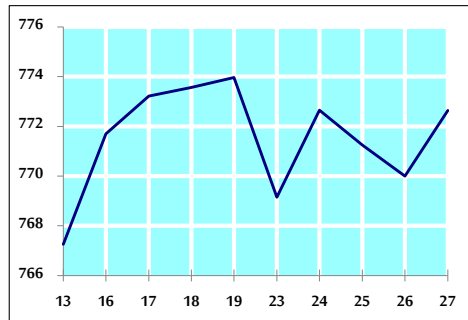
التوزيع القطاعي لحجم التداول ليوم الخميس 2020/8/27



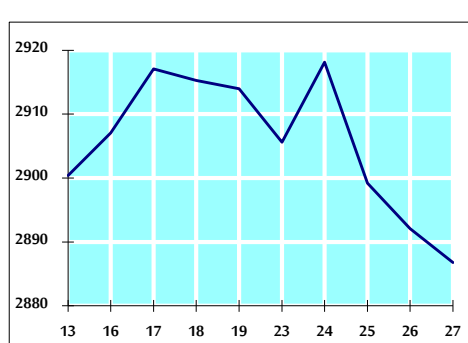
الرقم القياسي العام المرجح للأسهم الحرة من 7/13 لغاية 2020/8/27



الرقم القياسي العام المرجح للأسهم الحرة ASE20 من 7/13 لغاية 2020/8/27



الرقم القياسي العام المرجح بالقيمة السوقية من 7/13 لغاية 2020/8/27



حجم التداول (دينار)

التغير (%)	التغير	2020	2019	
-78.54%	-12,980,445	3,546,371	16,526,816	يومي
-21.58%	-23,306,774	84,678,370	107,985,144	تراكمي (8/27-8/4)
-35.00%	-324,008,851	601,785,524	925,794,375	تراكمي (8/27-1/2)

عدد الاسهم المتداولة

التغير (%)	التغير	2020	2019	
-73.44%	-10,785,193	3,900,513	14,685,706	يومي
12.07%	10,748,854	99,826,116	89,077,262	تراكمي (8/27-8/4)
-20.42%	-158,871,460	618,992,540	777,864,000	تراكمي (8/27-1/2)

عدد العقود المنفذة

التغير (%)	التغير	2020	2019	
-32.82%	-866	1,773	2,639	يومي
3.06%	1,086	36,548	35,462	تراكمي (8/27-8/4)
-28.53%	-96,978	242,957	339,935	تراكمي (8/27-1/2)

بعض النسب المالية للبورصة (2020/8/27)

القطاع	القيمة السوقية P/E إلى العائد	القيمة السوقية إلى القيمة الدفترية	الأرباح الموزعة إلى القيمة السوقية (%)	معدل الدوران (%)
القطاع المالي	9.081	0.737	0.171	0.048
قطاع الخدمات	11.873	0.980	5.388	0.107
قطاع الصناعة	15.567	1.271	3.382	0.058
جميع القطاعات	9.779	0.858	1.828	0.062

الرقم القياسي العام لأسعار الاسهم المرجح بالقيمة السوقية للأسهم الحرة (1000=1999)

الرقم القياسي العام	التغير		الخميس 27/08/2020	الأربعاء 26/08/2020
	بداية العام	اليوم السابق		
الرقم القياسي العام	-13.14%	0.33%	1576.7	1571.6
القطاع المالي	-14.47%	0.01%	2095.4	2095.2
قطاع الخدمات	-13.87%	1.43%	1113.7	1098.0
قطاع الصناعة	-1.74%	-0.11%	1824.7	1826.7

الرقم القياسي العام لأسعار الاسهم المرجح بالقيمة السوقية للأسهم الحرة ASE20 (1000=2014)

التغير	2020	2019	
-13.28%	0.34%	772.6	770.0

الرقم القياسي العام لأسعار الاسهم المرجح بالقيمة السوقية (1000=1991)

الرقم القياسي العام	التغير		الخميس 27/08/2020	الأربعاء 26/08/2020
	بداية العام	اليوم السابق		
الرقم القياسي العام	-17.84%	-0.18%	2886.8	2892.1
قطاع البنوك	-24.06%	-0.51%	5388.5	5416.3
قطاع التأمين	0.76%	0.16%	1292.3	1290.3
قطاع الخدمات	-10.48%	0.04%	658.7	658.4
قطاع الصناعة	-8.76%	0.31%	2384.4	2377.1

الرقم القياسي العام المرجح بالقيمة السوقية للأسهم الحرة حسب الأسواق (1000=2012)

السوق	التغير		الخميس 27/08/2020	الأربعاء 26/08/2020
	بداية العام	اليوم السابق		
السوق الأول	-13.13%	0.36%	830.4	827.4
السوق الثاني	-6.57%	0.31%	781.1	778.7

القيمة السوقية (دينار)

التغير (%)	التغير	2020	2019
-17.87%	-0.16%	12,250,004,431	12,269,931,132