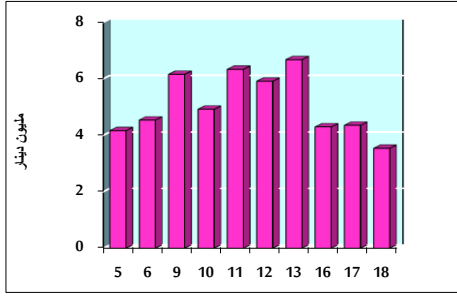


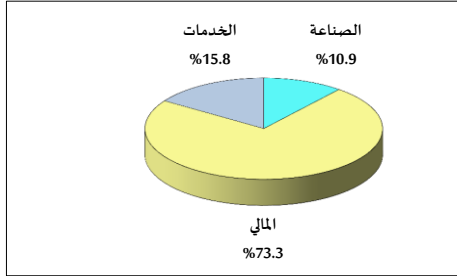
خلاصة البيانات الاحصائية لبورصة عمان

الثلاثاء 2020/8/18

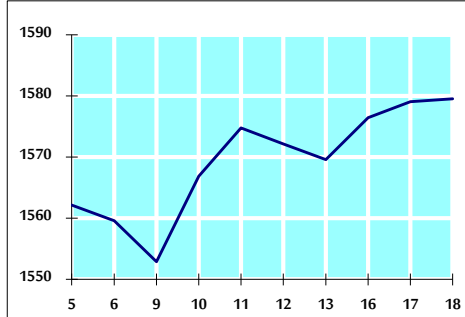
حجم التداول اليومي من 7/5 لغاية 2020/8/18



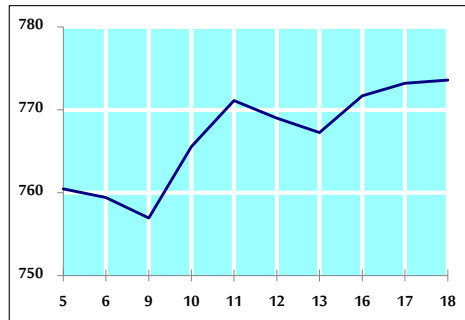
التوزيع القطاعي لحجم التداول ليوم الثلاثاء 2020/8/18



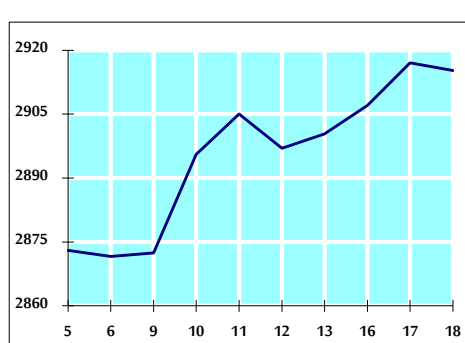
الرقم القياسي العام المرجح للأسهم الحرة من 7/5 لغاية 2020/8/18



الرقم القياسي العام المرجح للأسهم الحرة ASE20 من 7/5 لغاية 2020/8/18



الرقم القياسي العام المرجح بالقيمة السوقية من 7/5 لغاية 2020/8/18



حجم التداول (دينار)

التغير (%)	التغير	2020	2019	
-9.43%	-367,973	3,535,853	3,903,826	يومي
21.75%	9,871,088	55,252,840	45,381,752	تراكمي (8/18-8/4)
-33.69%	-290,830,989	572,359,994	863,190,983	تراكمي (8/18-1/2)

عدد الاسهم المتداولة

التغير (%)	التغير	2020	2019	
51.27%	1,526,075	4,502,823	2,976,748	يومي
47.04%	19,900,471	62,208,144	42,307,673	تراكمي (8/18-8/4)
-20.48%	-149,719,843	581,374,568	731,094,411	تراكمي (8/18-1/2)

عدد العقود المنفذة

التغير (%)	التغير	2020	2019	
3.58%	63	1,824	1,761	يومي
9.49%	1,998	23,061	21,063	تراكمي (8/18-8/4)
-29.51%	-96,066	229,470	325,536	تراكمي (8/18-1/2)

بعض النسب المالية للبورصة (2020/8/18)

القطاع	القيمة السوقية P/E إلى العائد	القيمة السوقية إلى القيمة الدفترية	الأرباح الموزعة إلى القيمة السوقية (%)	معدل الدوران (%)
القطاع المالي	9.197	0.746	0.169	0.068
قطاع الخدمات	11.923	0.984	5.321	0.064
قطاع الصناعة	15.626	1.276	3.369	0.097
جميع القطاعات	9.876	0.866	1.803	0.071

الرقم القياسي العام لأسعار الاسهم المرجح بالقيمة السوقية للأسهم الحرة (1000=1999)

الرقم القياسي العام	التغير		الثلاثاء 18/08/2020	الاثنين 17/08/2020
	اليوم السابق	بداية العام		
الرقم القياسي العام	0.03%	-12.98%	1579.5	1579.1
القطاع المالي	-0.02%	-14.12%	2103.9	2104.3
قطاع الخدمات	0.03%	-14.33%	1107.7	1107.4
قطاع الصناعة	0.17%	-1.46%	1829.8	1826.7

الرقم القياسي العام لأسعار الاسهم المرجح بالقيمة السوقية للأسهم الحرة ASE20 (1000=2014)

التغير	الثلاثاء 18/08/2020	الاثنين 17/08/2020
0.05%	773.6	773.2

الرقم القياسي العام لأسعار الاسهم المرجح بالقيمة السوقية (1000=1991)

الرقم القياسي العام	التغير		الثلاثاء 18/08/2020	الاثنين 17/08/2020
	اليوم السابق	بداية العام		
الرقم القياسي العام	-0.06%	-17.03%	2915.3	2917.1
قطاع البنوك	-0.42%	-22.94%	5468.1	5491.2
قطاع التأمين	-0.05%	1.58%	1302.8	1303.5
قطاع الخدمات	0.13%	-10.07%	661.6	660.8
قطاع الصناعة	0.53%	-8.40%	2393.6	2381.0

الرقم القياسي العام المرجح بالقيمة السوقية للأسهم الحرة حسب الأسواق (1000=2012)

السوق	التغير		الثلاثاء 18/08/2020	الاثنين 17/08/2020
	اليوم السابق	بداية العام		
السوق الأول	0.03%	-13.04%	831.2	830.9
السوق الثاني	0.01%	-6.88%	778.5	778.5

القيمة السوقية (دينار)

التغير	الثلاثاء 18/08/2020	الاثنين 17/08/2020
-0.06%	12,360,838,083	12,367,734,756