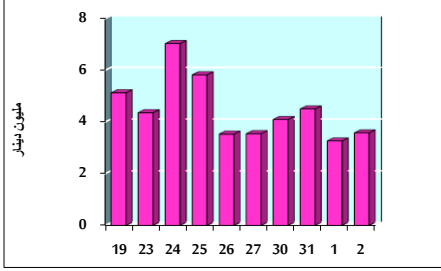


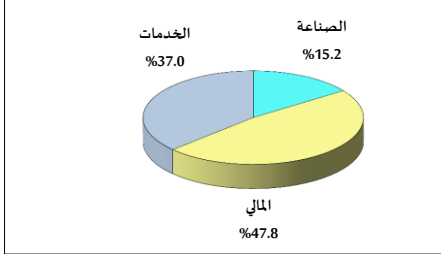
خلاصة البيانات الإحصائية لبورصة عمان

الأربعاء 2020/9/2

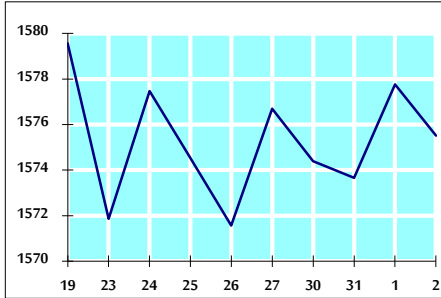
حجم التداول اليومي من 8/19 لغاية 2020/9/2



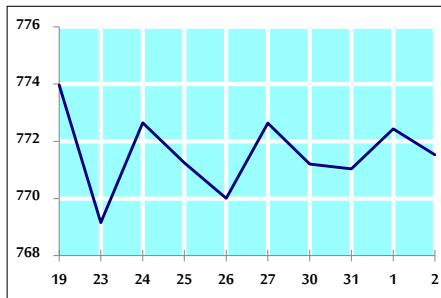
التوزيع القطاعي لحجم التداول ليوم الأربعاء 2020/9/2



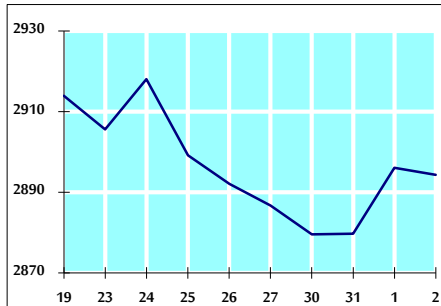
الرقم القياسي العام المرجح للأسهم الحرة من 8/19 لغاية 2020/9/2



الرقم القياسي العام المرجح للأسهم الحرة ASE20 من 8/19 لغاية 2020/9/2



الرقم القياسي العام المرجح بالقيمة السوقية من 8/19 لغاية 2020/9/2



حجم التداول (دينار)

التغير (%)	التغير	2020	2019	
-45.73%	-3,014,513	3,578,054	6,592,567	يومي
-45.54%	-5,723,191	6,844,398	12,567,589	تراكمي (9/2-9/1)
-34.22%	-321,131,112	617,230,852	938,361,964	تراكمي (9/2-1/2)

عدد الأسهم المتداولة

التغير (%)	التغير	2020	2019	
-11.85%	-736,423	5,476,292	6,212,715	يومي
-19.96%	-2,603,868	10,440,966	13,044,834	تراكمي (9/2-9/1)
-19.13%	-151,310,862	639,597,972	790,908,834	تراكمي (9/2-1/2)

عدد العقود المنفذة

التغير (%)	التغير	2020	2019	
-22.95%	-646	2,169	2,815	يومي
-16.90%	-846	4,160	5,006	تراكمي (9/2-9/1)
-27.15%	-93,640	251,301	344,941	تراكمي (9/2-1/2)

بعض النسب المالية للبورصة (2020/9/2)

القطاع	القيمة السوقية P/E إلى العائد	القيمة السوقية إلى القيمة الدفترية	الأرباح الموزعة إلى القيمة السوقية (%)	معدل الدوران (%)
القطاع المالي	9.091	0.738	0.171	0.053
قطاع الخدمات	11.980	0.988	5.340	0.163
قطاع الصناعة	15.633	1.276	3.368	0.142
جميع القطاعات	9.805	0.860	1.823	0.086

الرقم القياسي العام لأسعار الأسهم المرجح بالقيمة السوقية للأسهم الحرة (1999=1000)

الرقم القياسي العام	التغير		الأربعاء 02/09/2020	الثلاثاء 01/09/2020
	اليوم السابق	بداية العام		
الرقم القياسي العام	-0.14%	-13.20%	1575.5	1577.8
القطاع المالي	-0.04%	-14.55%	2093.4	2094.3
قطاع الخدمات	-0.44%	-13.80%	1114.6	1119.6
قطاع الصناعة	0.05%	-1.60%	1827.3	1826.3

الرقم القياسي العام لأسعار الأسهم المرجح بالقيمة السوقية للأسهم الحرة ASE20 (2014=1000)

التغير	الأربعاء 02/09/2020	الثلاثاء 01/09/2020
-13.41%	771.5	772.4

الرقم القياسي العام لأسعار الأسهم المرجح بالقيمة السوقية (1991=1000)

الرقم القياسي العام	التغير		الأربعاء 02/09/2020	الثلاثاء 01/09/2020
	اليوم السابق	بداية العام		
الرقم القياسي العام	-0.06%	-17.63%	2894.4	2896.1
قطاع البنوك	-0.13%	-23.96%	5395.2	5402.1
قطاع التأمين	0.12%	1.21%	1298.1	1296.5
قطاع الخدمات	0.10%	-9.67%	664.6	663.9
قطاع الصناعة	-0.03%	-8.59%	2388.6	2389.4

الرقم القياسي العام المرجح بالقيمة السوقية للأسهم الحرة حسب الأسواق (2012=1000)

السوق الأول	التغير		الأربعاء 02/09/2020	الثلاثاء 01/09/2020
	اليوم السابق	بداية العام		
السوق الأول	-0.14%	-13.24%	829.3	830.5
السوق الثاني	0.18%	-5.95%	786.3	784.9

القيمة السوقية (دينار)

التغير	الأربعاء 02/09/2020	الثلاثاء 01/09/2020
-17.62%	12,287,203,621	12,291,946,658