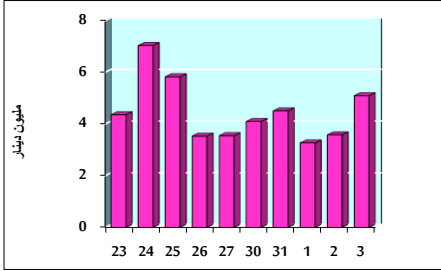


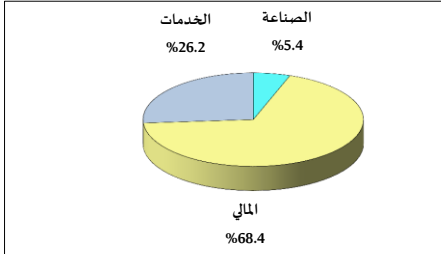
خلاصة البيانات الإحصائية لبورصة عمان

الخميس 2020/9/3

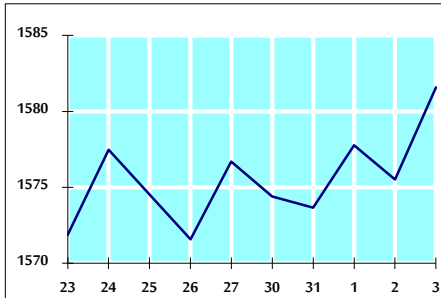
حجم التداول اليومي من 8/23 لغاية 2020/9/3



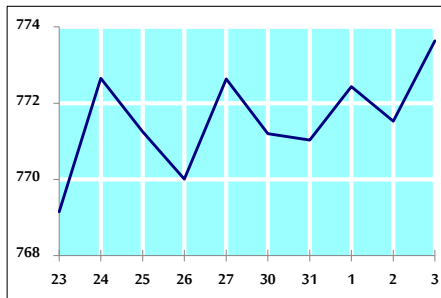
التوزيع القطاعي لحجم التداول ليوم الخميس 2020/9/3



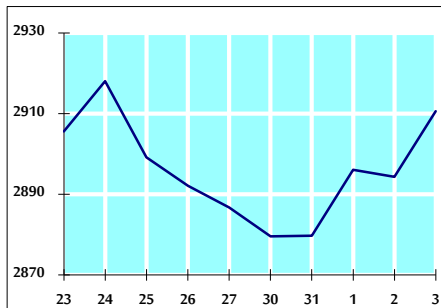
الرقم القياسي العام المرجح للأسهم الحرة من 8/23 لغاية 2020/9/3



الرقم القياسي العام المرجح للأسهم الحرة ASE20 من 8/23 لغاية 2020/9/3



الرقم القياسي العام المرجح بالقيمة السوقية من 8/23 لغاية 2020/9/3



حجم التداول (دينار)

التغير (%)	التغير	2020	2019	
18.56%	797,642	5,095,842	4,298,200	يومي
-29.20%	-4,925,549	11,940,240	16,865,789	تراكمي (9/3-9/1)
-33.98%	-320,333,470	622,326,694	942,660,164	تراكمي (9/3-1/2)

عدد الأسهم المتداولة

التغير (%)	التغير	2020	2019	
35.08%	1,802,386	6,940,206	5,137,820	يومي
-4.41%	-801,482	17,381,172	18,182,654	تراكمي (9/3-9/1)
-18.78%	-149,508,476	646,538,178	796,046,654	تراكمي (9/3-1/2)

عدد العقود المنفذة

التغير (%)	التغير	2020	2019	
12.09%	285	2,643	2,358	يومي
-7.62%	-561	6,803	7,364	تراكمي (9/3-9/1)
-26.88%	-93,355	253,944	347,299	تراكمي (9/3-1/2)

بعض النسب المالية للبورصة (2020/9/3)

القطاع	معدل الدوران (%)	الأرباح الموزعة إلى القيمة السوقية (%)	القيمة السوقية إلى القيمة الدفترية	القيمة السوقية P/E إلى العائد
القطاع المالي	0.108	0.170	0.743	9.153
قطاع الخدمات	0.129	5.323	0.991	12.018
قطاع الصناعة	0.086	3.355	1.281	15.690
جميع القطاعات	0.110	1.813	0.865	9.860

الرقم القياسي العام لأسعار الأسهم المرجح بالقيمة السوقية للأسهم الحرة (1000=1999)

الرقم القياسي العام	التغير		الخميس 03/09/2020	الأربعاء 02/09/2020
	اليوم السابق	بداية العام		
الرقم القياسي العام	-12.87%	0.39%	1581.6	1575.5
القطاع المالي	-14.22%	0.39%	2101.5	2093.4
قطاع الخدمات	-13.43%	0.43%	1119.4	1114.6
قطاع الصناعة	-1.32%	0.28%	1832.4	1827.3

الرقم القياسي العام لأسعار الأسهم المرجح بالقيمة السوقية للأسهم الحرة ASE20 (1000=2014)

-13.17%	0.27%	773.6	771.5
---------	-------	-------	-------

الرقم القياسي العام لأسعار الأسهم المرجح بالقيمة السوقية (1000=1991)

الرقم القياسي العام	التغير		الخميس 03/09/2020	الأربعاء 02/09/2020
	اليوم السابق	بداية العام		
الرقم القياسي العام	-17.17%	0.56%	2910.6	2894.4
قطاع البنوك	-23.44%	0.69%	5432.6	5395.2
قطاع التأمين	1.32%	0.11%	1299.4	1298.1
قطاع الخدمات	-9.26%	0.46%	667.6	664.6
قطاع الصناعة	-8.25%	0.38%	2397.6	2388.6

الرقم القياسي العام المرجح بالقيمة السوقية للأسهم الحرة حسب الأسواق (1000=2012)

السوق الأول	التغير		الخميس 03/09/2020	الأربعاء 02/09/2020
	اليوم السابق	بداية العام		
السوق الأول	-12.99%	0.28%	831.7	829.3
السوق الثاني	-4.76%	1.26%	796.3	786.3

القيمة السوقية (دينار)

-17.17%	0.54%	12,353,540,589	12,287,203,621
---------	-------	----------------	----------------