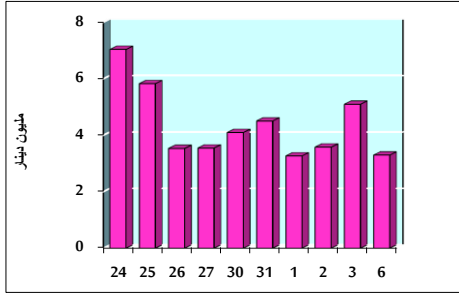


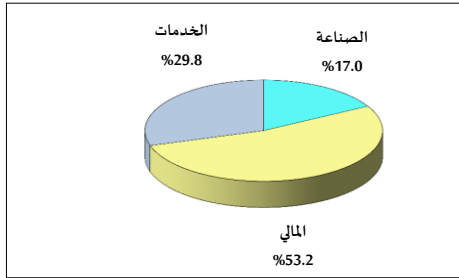
خلاصة البيانات الإحصائية لبورصة عمان

الأحد 2020/9/6

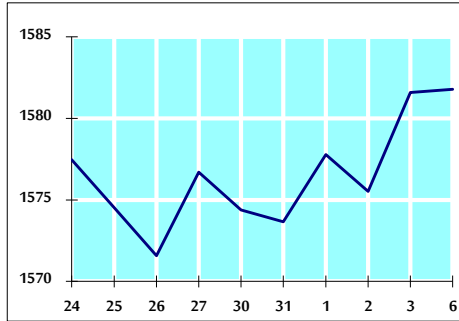
حجم التداول اليومي من 8/24 لغاية 2020/9/6



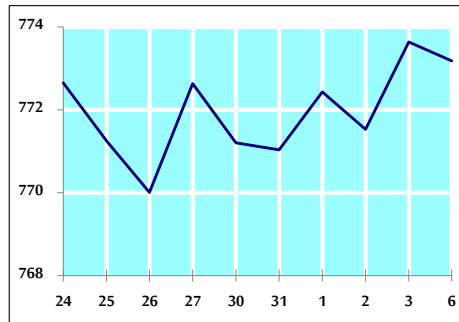
التوزيع القطاعي لحجم التداول ليوم الأحد 2020/9/6



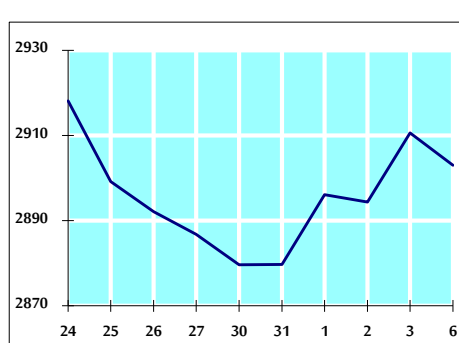
الرقم القياسي العام المرجح للأسهم الحرة من 8/24 لغاية 2020/9/6



الرقم القياسي العام المرجح للأسهم الحرة ASE20 من 8/24 لغاية 2020/9/6



الرقم القياسي العام المرجح بالقيمة السوقية من 8/24 لغاية 2020/9/6



حجم التداول (دينار)

التغير (%)	التغير	2020	2019	
-43.34%	-2,520,947	3,295,236	5,816,183	يومي
-32.83%	-7,446,496	15,235,476	22,681,972	تراكمي (9/6-9/1)
-34.04%	-322,854,417	625,621,930	948,476,347	تراكمي (9/6-1/2)

عدد الاسهم المتداولة

التغير (%)	التغير	2020	2019	
-21.52%	-1,290,697	4,706,137	5,996,834	يومي
-8.65%	-2,092,179	22,087,309	24,179,488	تراكمي (9/6-9/1)
-18.80%	-150,799,173	651,244,315	802,043,488	تراكمي (9/6-1/2)

عدد العقود المنفذة

التغير (%)	التغير	2020	2019	
-18.32%	-496	2,211	2,707	يومي
-10.50%	-1,057	9,014	10,071	تراكمي (9/6-9/1)
-26.81%	-93,851	256,155	350,006	تراكمي (9/6-1/2)

بعض النسب المالية للبورصة (2020/9/6)

القطاع	القيمة السوقية P/E إلى العائد	القيمة السوقية إلى القيمة الدفترية	الأرباح الموزعة إلى القيمة السوقية (%)	معدل الدوران (%)
القطاع المالي	9.115	0.740	0.170	0.050
قطاع الخدمات	12.028	0.992	5.319	0.109
قطاع الصناعة	15.703	1.282	3.353	0.144
جميع القطاعات	9.834	0.863	1.818	0.074

الرقم القياسي العام لأسعار الاسهم المرجح بالقيمة السوقية للأسهم الحرة (1000=1999)

التغير	الأحد 06/09/2020	الخميس 03/09/2020	الرقم القياسي العام	بداية العام
				اليوم السابق
-12.86%	1581.8	1581.6	العام	0.01%
-14.17%	2102.9	2101.5	القطاع المالي	0.06%
-13.43%	1119.4	1119.4	قطاع الخدمات	0.00%
-1.21%	1834.5	1832.4	قطاع الصناعة	0.11%

الرقم القياسي العام لأسعار الاسهم المرجح بالقيمة السوقية للأسهم الحرة ASE20 (1000=2014)

التغير	الأحد 06/09/2020	الخميس 03/09/2020
-13.22%	773.2	773.6

الرقم القياسي العام لأسعار الاسهم المرجح بالقيمة السوقية (1000=1991)

التغير	الأحد 06/09/2020	الخميس 03/09/2020	الرقم القياسي العام	بداية العام
				اليوم السابق
-17.38%	2903.0	2910.6	العام	-0.26%
-23.88%	5401.4	5432.6	قطاع البنوك	-0.57%
1.49%	1301.6	1299.4	قطاع التأمين	0.16%
-8.97%	669.7	667.6	قطاع الخدمات	0.32%
-8.24%	2397.9	2397.6	قطاع الصناعة	0.01%

الرقم القياسي العام المرجح بالقيمة السوقية للأسهم الحرة حسب الأسواق (1000=2012)

التغير	الأحد 06/09/2020	الخميس 03/09/2020	السوق الأول	بداية العام
				اليوم السابق
-13.04%	831.2	831.7	السوق الأول	-0.05%
-3.71%	805.0	796.3	السوق الثاني	1.10%

القيمة السوقية (دينار)

التغير	الأحد 06/09/2020	الخميس 03/09/2020
-17.35%	12,327,552,327	12,353,540,589