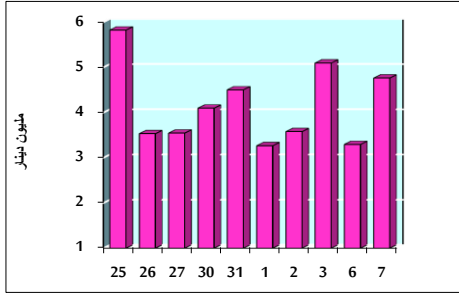


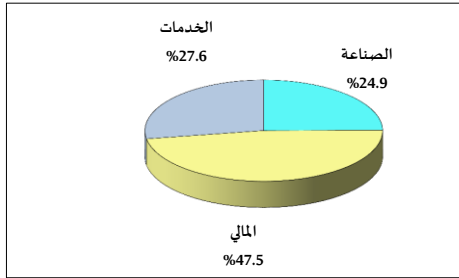
خلاصة البيانات الاحصائية لبورصة عمان

الإثنين 2020/9/7

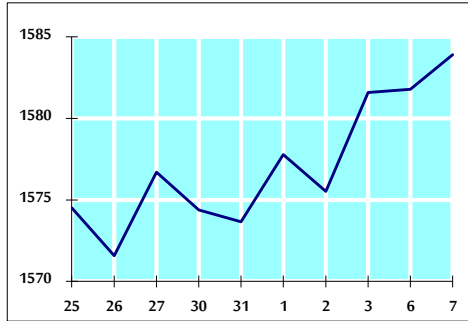
حجم التداول اليومي من 8/25 لغاية 2020/9/7



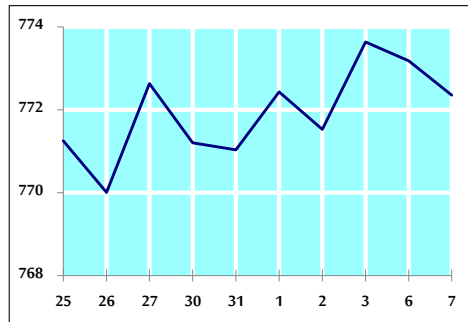
التوزيع القطاعي لحجم التداول ليوم الإثنين 2020/9/7



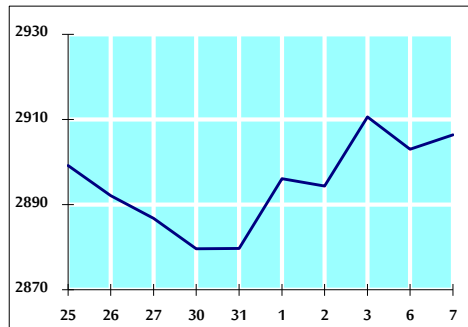
الرقم القياسي العام المرجح للأسهم الحرة من 8/25 لغاية 2020/9/7



الرقم القياسي العام المرجح للأسهم الحرة ASE20 من 8/25 لغاية 2020/9/7



الرقم القياسي العام المرجح بالقيمة السوقية من 8/25 لغاية 2020/9/7



حجم التداول (دينار)

التغير (%)	التغير	2020	2019	
-10.29%	-546,353	4,762,732	5,309,085	يومي
-28.56%	-7,992,849	19,998,208	27,991,057	تراكمي (9/7-9/1)
-33.91%	-323,400,770	630,384,662	953,785,432	تراكمي (9/7-1/2)

عدد الاسهم المتداولة

التغير (%)	التغير	2020	2019	
71.13%	3,245,777	7,808,701	4,562,924	يومي
4.01%	1,153,598	29,896,010	28,742,412	تراكمي (9/7-9/1)
-18.29%	-147,553,396	659,053,016	806,606,412	تراكمي (9/7-1/2)

عدد العقود المنفذة

التغير (%)	التغير	2020	2019	
21.86%	544	3,033	2,489	يومي
-4.08%	-513	12,047	12,560	تراكمي (9/7-9/1)
-26.47%	-93,307	259,188	352,495	تراكمي (9/7-1/2)

بعض النسب المالية للبورصة (2020/9/7)

القطاع	القيمة السوقية P/E إلى العائد	القيمة السوقية إلى القيمة الدفترية	الأرباح الموزعة إلى القيمة السوقية (%)	معدل الدوران (%)
القطاع المالي	9.091	0.738	0.171	0.088
قطاع الخدمات	11.504	1.003	5.299	0.138
قطاع الصناعة	15.715	1.289	3.336	0.290
جميع القطاعات	9.845	0.864	1.816	0.124

الرقم القياسي العام لأسعار الاسهم المرجح بالقيمة السوقية للأسهم الحرة (1000=1999)

الرقم القياسي العام	التغير		الإثنين	الأحد
	اليوم السابق	بداية العام	07/09/2020	06/09/2020
الرقم القياسي العام	0.13%	-12.74%	1583.9	1581.8
القطاع المالي	-0.17%	-14.31%	2099.4	2102.9
قطاع الخدمات	0.82%	-12.72%	1128.6	1119.4
قطاع الصناعة	0.30%	-0.92%	1840.0	1834.5

الرقم القياسي العام لأسعار الاسهم المرجح بالقيمة السوقية للأسهم الحرة ASE20 (1000=2014)

التغير	التغير	2020	2019
-13.31%	-0.11%	772.4	773.2

الرقم القياسي العام لأسعار الاسهم المرجح بالقيمة السوقية (1000=1991)

الرقم القياسي العام	التغير		الإثنين	الأحد
	اليوم السابق	بداية العام	07/09/2020	06/09/2020
الرقم القياسي العام	0.12%	-17.29%	2906.4	2903.0
قطاع البنوك	-0.25%	-24.07%	5388.0	5401.4
قطاع التأمين	-0.22%	1.26%	1298.7	1301.6
قطاع الخدمات	0.52%	-8.50%	673.2	669.7
قطاع الصناعة	0.60%	-7.69%	2412.2	2397.9

الرقم القياسي العام المرجح بالقيمة السوقية للأسهم الحرة حسب الأسواق (1000=2012)

السوق	التغير		الإثنين	الأحد
	اليوم السابق	بداية العام	07/09/2020	06/09/2020
السوق الأول	0.00%	-13.04%	831.2	831.2
السوق الثاني	1.17%	-2.58%	814.5	805.0

القيمة السوقية (دينار)

التغير	التغير	2020	2019
-17.24%	0.12%	12,342,762,514	12,327,552,327