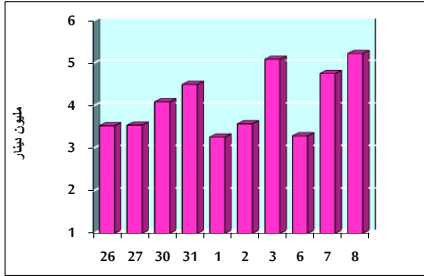


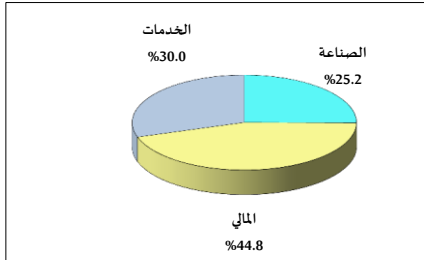
خلاصة البيانات الإحصائية لبورصة عمان

الثلاثاء 2020/9/8

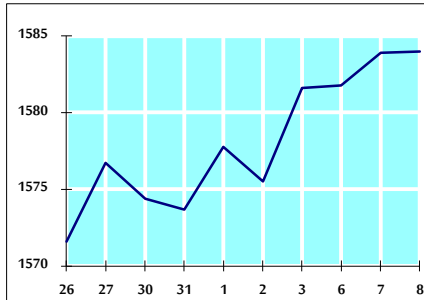
حجم التداول اليومي من 8/26 لغاية 8/8 2020/9/8



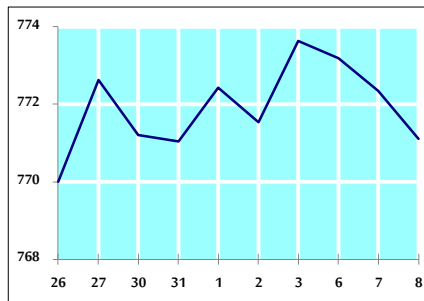
التوزيع القطاعي لحجم التداول ليوم الثلاثاء 2020/9/8



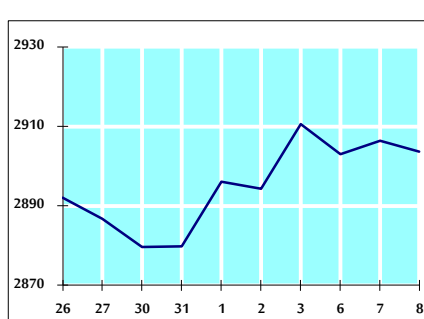
الرقم القياسي العام المرجح بالأسهم الحرة من 8/26 لغاية 8/8 2020/9/8



الرقم القياسي العام المرجح بالأسهم الحرة ASE20 من 8/26 لغاية 8/8 2020/9/8



الرقم القياسي العام المرجح بالقيمة السوقية من 8/26 لغاية 8/8 2020/9/8



حجم التداول (دينار)

التغير (%)	التغير	2020	2019	
23.27%	987,435	5,231,179	4,243,744	يومي
-21.73%	-7,005,414	25,229,387	32,234,801	تراكمي (9/8-9/1)
-33.65%	-322,413,335	635,615,841	958,029,176	تراكمي (9/8-1/2)

عدد الاسهم المتداولة

التغير (%)	التغير	2020	2019	
48.28%	2,473,353	7,596,166	5,122,813	يومي
10.71%	3,626,951	37,492,176	33,865,225	تراكمي (9/8-9/1)
-17.87%	-145,080,043	666,649,182	811,729,225	تراكمي (9/8-1/2)

عدد العقود المنفذة

التغير (%)	التغير	2020	2019	
59.24%	1,205	3,239	2,034	يومي
4.74%	692	15,286	14,594	تراكمي (9/8-9/1)
-25.98%	-92,102	262,427	354,529	تراكمي (9/8-1/2)

بعض النسب المالية للبورصة (2020/9/8)

القطاع	معدل الدوران (%)	الأرباح الموزعة إلى القيمة السوقية (%)	القيمة السوقية إلى القيمة الدفترية	القيمة السوقية P/E إلى العائد
القطاع المالي	0.085	0.171	0.736	9.065
قطاع الخدمات	0.149	5.312	1.000	11.476
قطاع الصناعة	0.258	3.319	1.296	15.798
جميع القطاعات	0.120	1.817	0.863	9.836

الرقم القياسي العام لاسعار الاسهم المرجح بالقيمة السوقية للأسهم الحرة (1000=1999)

القطاع	التغير		الثلاثاء	الاثنين	الرقم القياسي العام
	بداية العام	اليوم السابق	08/09/2020	07/09/2020	
القطاع المالي	-12.74%	0.01%	1584.0	1583.9	الرقم القياسي العام
قطاع الخدمات	-14.29%	0.02%	2099.9	2099.4	القطاع المالي
قطاع الصناعة	-13.00%	-0.32%	1125.0	1128.6	قطاع الخدمات
جميع القطاعات	-0.47%	0.45%	1848.2	1840.0	قطاع الصناعة

الرقم القياسي لاسعار الاسهم المرجح بالقيمة السوقية للأسهم الحرة ASE20 (1000=2014)

التغير	الثلاثاء	الاثنين
-13.45%	771.1	772.4

الرقم القياسي لاسعار الاسهم المرجح بالقيمة السوقية (1000=1991)

القطاع	التغير		الثلاثاء	الاثنين	الرقم القياسي العام
	بداية العام	اليوم السابق	08/09/2020	07/09/2020	
القطاع المالي	-17.36%	-0.10%	2903.6	2906.4	الرقم القياسي العام
قطاع البنوك	-24.36%	-0.39%	5367.0	5388.0	قطاع البنوك
قطاع التأمين	1.48%	0.21%	1301.4	1298.7	قطاع التأمين
قطاع الخدمات	-8.47%	0.03%	673.4	673.2	قطاع الخدمات
قطاع الصناعة	-7.34%	0.38%	2421.4	2412.2	قطاع الصناعة

الرقم القياسي المرجح بالقيمة السوقية للأسهم الحرة حسب الاسواق (1000=2012)

السوق	التغير		الثلاثاء	الاثنين
	بداية العام	اليوم السابق	08/09/2020	07/09/2020
السوق الأول	-13.12%	-0.10%	830.4	831.2
السوق الثاني	-1.78%	0.82%	821.1	814.5

القيمة السوقية (دينار)

التغير	الثلاثاء	الاثنين
-17.30%	12,334,113,632	12,342,762,514