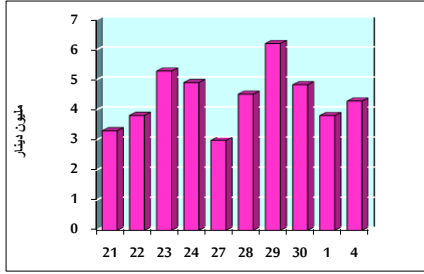


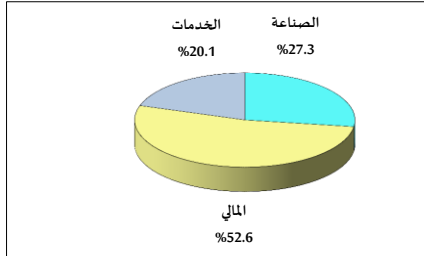
خلاصة البيانات الإحصائية لبورصة عمان

الأحد 2020/10/4

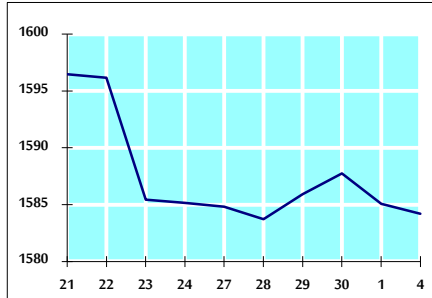
حجم التداول اليومي من 9/21 لغاية 2020/10/4



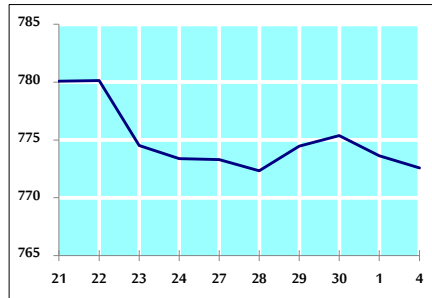
التوزيع القطاعي لحجم التداول ليوم الأحد 2020/10/4



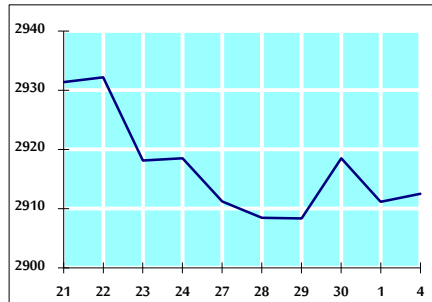
الرقم القياسي العام المرجح بالأسهم الحرة من 9/21 لغاية 2020/10/4



الرقم القياسي المرجح بالأسهم الحرة ASE20 من 9/21 لغاية 2020/10/4



الرقم القياسي العام المرجح بالقيمة السوقية من 9/21 لغاية 2020/10/4



حجم التداول (دينار)

التغير (%)	التغير	2020	2019	
-17.62%	-918,150	4,292,915	5,211,065	يومي
-30.59%	-3,573,191	8,108,641	11,681,832	تراكمي (10/4-10/1)
-33.99%	-370,303,500	719,169,549	1,089,473,049	تراكمي (10/4-1/2)

عدد الاسهم المتداولة

التغير (%)	التغير	2020	2019	
26.01%	1,214,319	5,883,214	4,668,895	يومي
14.69%	1,450,561	11,326,354	9,875,793	تراكمي (10/4-10/1)
-13.65%	-124,650,516	788,752,940	913,403,456	تراكمي (10/4-1/2)

عدد العقود المنفذة

التغير (%)	التغير	2020	2019	
-25.28%	-606	1,791	2,397	يومي
-23.71%	-1,121	3,607	4,728	تراكمي (10/4-10/1)
-22.66%	-88,857	303,210	392,067	تراكمي (10/4-1/2)

بعض النسب المالية للبورصة (2020/10/4)

القطاع	القيمة السوقية P/E إلى العائد	القيمة السوقية إلى القيمة الدفترية	الأرباح الموزعة إلى القيمة السوقية (%)	معدل الدوران
القطاع المالي	9.140	0.741	0.170	0.066
قطاع الخدمات	11.359	0.987	5.385	0.100
قطاع الصناعة	14.607	1.092	4.379	0.253
جميع القطاعات	9.538	0.812	1.905	0.094

الرقم القياسي العام لاسعار الاسهم المرجح بالقيمة السوقية للأسهم الحرة (1000=1999)

القطاع	التغير		الأحد 04/10/2020	الخميس 01/10/2020	الرقم القياسي العام
	بداية العام	اليوم السابق			
القطاع المالي	-12.73%	-0.06%	1584.2	1585.1	الرقم القياسي العام
قطاع الخدمات	-13.65%	-0.02%	2115.6	2115.9	القطاع المالي
قطاع الصناعة	-15.08%	-0.26%	1098.1	1100.9	قطاع الخدمات
جميع القطاعات	0.91%	0.39%	1873.9	1866.7	قطاع الصناعة

الرقم القياسي لاسعار الاسهم المرجح بالقيمة السوقية للأسهم الحرة ASE20 (1000=2014)

التغير	الأحد 04/10/2020	الخميس 01/10/2020	الرقم القياسي العام
-13.29%	772.6	773.6	

الرقم القياسي لاسعار الاسهم المرجح بالقيمة السوقية (1000=1991)

القطاع	التغير		الأحد 04/10/2020	الخميس 01/10/2020	الرقم القياسي العام
	بداية العام	اليوم السابق			
القطاع المالي	-17.11%	0.05%	2912.5	2911.2	الرقم القياسي العام
قطاع البنوك	-23.77%	-0.05%	5409.0	5411.6	قطاع البنوك
قطاع التأمين	0.31%	-0.19%	1286.5	1288.9	قطاع التأمين
قطاع الخدمات	-8.52%	0.30%	673.1	671.0	قطاع الخدمات
قطاع الصناعة	-7.40%	0.12%	2419.7	2416.8	قطاع الصناعة

الرقم القياسي المرجح بالقيمة السوقية للأسهم الحرة حسب الأسواق (1000=2012)

السوق	التغير		الأحد 04/10/2020	الخميس 01/10/2020	الرقم القياسي العام
	بداية العام	اليوم السابق			
السوق الأول	-13.12%	-0.11%	830.4	831.3	السوق الأول
السوق الثاني	-0.50%	0.26%	831.9	829.8	السوق الثاني

القيمة السوقية (دينار)

التغير (%)	التغير	2020	2019	
-16.92%	0.05%	12,391,566,013	12,385,804,777	