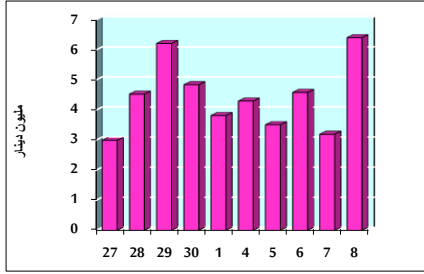


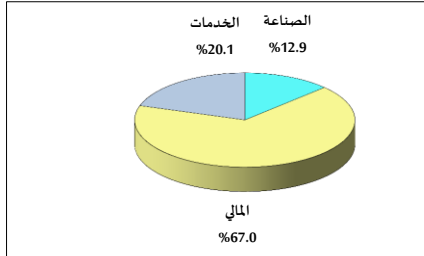
خلاصة البيانات الإحصائية لبورصة عمان

الخميس 2020/10/8

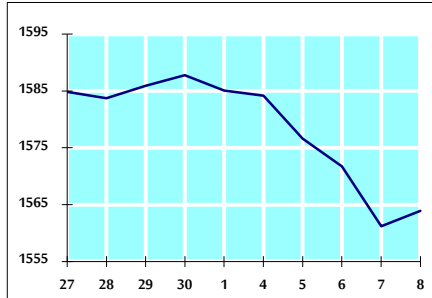
حجم التداول اليومي من 9/27 لغاية 2020/10/8



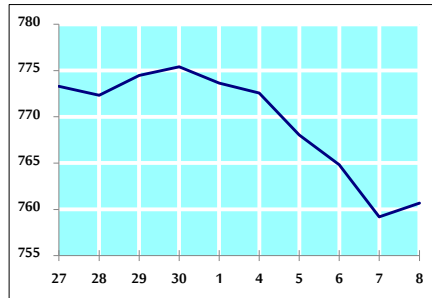
التوزيع القطاعي لحجم التداول ليوم الخميس 2020/10/8



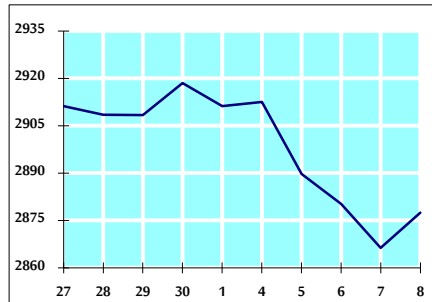
الرقم القياسي العام المرجح بالأسهم الحرة من 9/27 لغاية 2020/10/8



الرقم القياسي المرجح بالأسهم الحرة ASE20 من 9/27 لغاية 2020/10/8



الرقم القياسي العام المرجح بالقيمة السوقية من 9/27 لغاية 2020/10/8



حجم التداول (دينار)

التغير (%)	التغير	2020	2019	
-42.95%	-4,822,206	6,404,084	11,226,290	يومي
-26.67%	-9,381,501	25,798,008	35,179,509	تراكمي (10/8-10/1)
-33.79%	-376,111,810	736,858,916	1,112,970,726	تراكمي (10/8-1/2)

عدد الاسهم المتداولة

التغير (%)	التغير	2020	2019	
26.65%	1,532,904	7,284,496	5,751,592	يومي
22.85%	6,120,921	32,910,181	26,789,260	تراكمي (10/8-10/1)
-12.90%	-119,980,156	810,336,767	930,316,923	تراكمي (10/8-1/2)

عدد العقود المنفذة

التغير (%)	التغير	2020	2019	
-5.64%	-114	1,907	2,021	يومي
-12.82%	-1,630	11,085	12,715	تراكمي (10/8-10/1)
-22.34%	-89,366	310,688	400,054	تراكمي (10/8-1/2)

بعض النسب المالية للبورصة (2020/10/8)

القطاع	القيمة السوقية P/E إلى العائد	القيمة السوقية إلى القيمة الدفترية	الأرباح الموزعة إلى القيمة السوقية (%)	معدل الدوران (%)
القطاع المالي	9.005	0.730	0.172	0.103
قطاع الخدمات	11.250	0.978	5.438	0.147
قطاع الصناعة	14.561	1.089	4.393	0.119
جميع القطاعات	9.424	0.803	1.928	0.114

الرقم القياسي العام لاسعار الاسهم المرجح بالقيمة السوقية للأسهم الحرة (1000=1999)

القطاع	التغير		الخميس 08/10/2020	الأربعاء 07/10/2020	الرقم القياسي العام
	بداية العام	اليوم السابق			
القطاع المالي	-13.84%	0.17%	1563.9	1561.2	الرقم القياسي العام
قطاع الخدمات	-14.84%	0.13%	2086.5	2083.7	القطاع المالي
قطاع الصناعة	-16.16%	0.07%	1084.1	1083.4	قطاع الخدمات
جميع القطاعات	0.47%	0.47%	1865.7	1856.8	قطاع الصناعة

الرقم القياسي لاسعار الاسهم المرجح بالقيمة السوقية للأسهم الحرة ASE20 (1000=2014)

التغير	0.19%	760.7	759.2
	-14.62%		

الرقم القياسي لاسعار الاسهم المرجح بالقيمة السوقية (1000=1991)

القطاع	التغير		الخميس 08/10/2020	الأربعاء 07/10/2020	الرقم القياسي العام
	بداية العام	اليوم السابق			
قطاع البنوك	-18.11%	0.39%	2877.5	2866.3	الرقم القياسي العام
قطاع التأمين	-25.01%	0.32%	5321.0	5304.0	قطاع البنوك
قطاع الخدمات	-1.16%	-0.19%	1267.6	1270.1	قطاع التأمين
قطاع الصناعة	-8.98%	0.17%	669.6	668.5	قطاع الخدمات
جميع القطاعات	-8.04%	0.75%	2403.1	2385.1	قطاع الصناعة

الرقم القياسي المرجح بالقيمة السوقية للأسهم الحرة حسب الأسواق (1000=2012)

القطاع	التغير		الخميس 08/10/2020	الأربعاء 07/10/2020	الرقم القياسي العام
	بداية العام	اليوم السابق			
السوق الأول	-14.38%	0.15%	818.4	817.1	السوق الأول
السوق الثاني	-0.88%	0.27%	828.7	826.5	السوق الثاني

القيمة السوقية (دينار)

التغير	0.33%	12,259,003,540	12,218,846,852
	-17.81%		