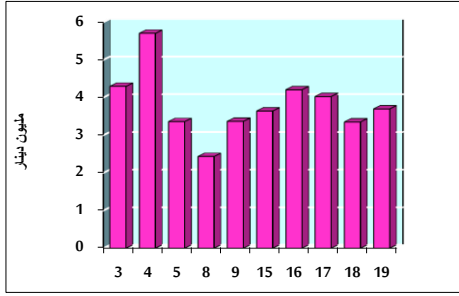


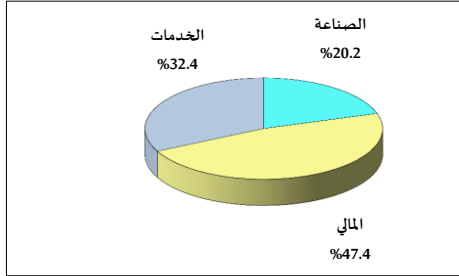
خلاصة البيانات الاحصائية لبورصة عمان

الخميس 2020/11/19

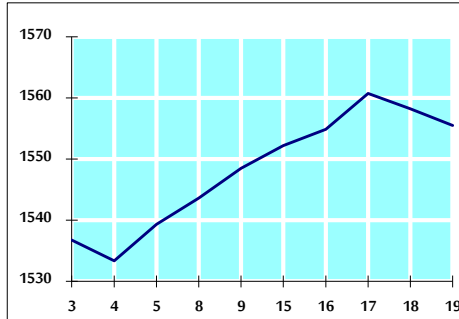
حجم التداول اليومي من 11/3 لغاية 2020/11/19



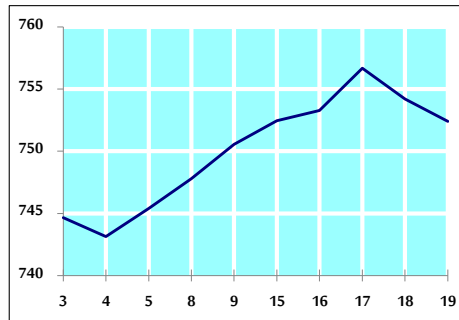
التوزيع القطاعي لحجم التداول ليوم الخميس 2020/11/19



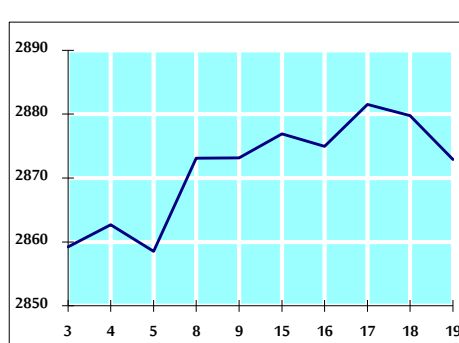
الرقم القياسي العام المرجح للأسهم الحرة من 11/3 لغاية 2020/11/19



الرقم القياسي المرجح للأسهم الحرة ASE20 من 11/3 لغاية 2020/11/19



الرقم القياسي العام المرجح بالقيمة السوقية من 11/3 لغاية 2020/11/19



حجم التداول (دينار)

التغير (%)	التغير	2020	2019	
-41.11%	-2,581,123	3,697,573	6,278,696	يومي
-23.70%	-14,323,807	46,105,436	60,429,243	تراكمي (11/19-11/1)
-40.16%	-561,288,656	836,198,146	1,397,486,802	تراكمي (11/19-1/2)

عدد الاسهم المتداولة

التغير (%)	التغير	2020	2019	
-15.65%	-1,031,427	5,557,076	6,588,503	يومي
9.00%	5,167,199	62,552,526	57,385,327	تراكمي (11/19-11/1)
-13.05%	-140,868,733	938,616,549	1,079,485,282	تراكمي (11/19-1/2)

عدد العقود المنفذة

التغير (%)	التغير	2020	2019	
-16.85%	-338	1,668	2,006	يومي
-2.56%	-530	20,163	20,693	تراكمي (11/19-11/1)
-21.40%	-96,625	354,916	451,541	تراكمي (11/19-1/2)

بعض النسب المالية للبورصة (2020/11/19)

القطاع	القيمة السوقية P/E إلى العائد	القيمة السوقية إلى القيمة الدفترية	الأرباح الموزعة إلى القيمة السوقية (%)	معدل الدوران (%)
القطاع المالي	8.883	0.720	0.175	0.064
قطاع الخدمات	11.193	0.973	5.465	0.149
قطاع الصناعة	15.353	1.148	4.166	0.112
جميع القطاعات	9.408	0.801	1.931	0.087

الرقم القياسي العام لأسعار الاسهم المرجح بالقيمة السوقية للأسهم الحرة (1000=1999)

الرقم القياسي العام	التغير		الخميس 19/11/2020	الأربعاء 18/11/2020
	اليوم السابق	بداية العام		
الرقم القياسي العام	-0.18%	-14.31%	1555.5	1558.3
القطاع المالي	-0.45%	-15.64%	2066.7	2076.1
قطاع الخدمات	0.05%	-17.09%	1072.1	1071.6
قطاع الصناعة	1.30%	5.73%	1963.3	1938.1

الرقم القياسي لأسعار الاسهم المرجح بالقيمة السوقية للأسهم الحرة ASE20 (1000=2014)

التغير	2020	2019
-15.55%	752.4	754.2

الرقم القياسي لأسعار الاسهم المرجح بالقيمة السوقية (1000=1991)

الرقم القياسي العام	التغير		الخميس 19/11/2020	الأربعاء 18/11/2020
	اليوم السابق	بداية العام		
الرقم القياسي العام	-0.24%	-18.24%	2872.9	2879.8
قطاع البنوك	-0.89%	-26.20%	5236.3	5283.3
قطاع التأمين	-0.15%	1.44%	1301.0	1303.0
قطاع الخدمات	-0.02%	-9.78%	663.8	663.9
قطاع الصناعة	1.21%	-4.59%	2493.2	2463.4

الرقم القياسي المرجح بالقيمة السوقية للأسهم الحرة حسب الأسواق (1000=2012)

السوق	التغير		الخميس 19/11/2020	الأربعاء 18/11/2020
	اليوم السابق	بداية العام		
السوق الأول	-0.22%	-15.10%	811.5	813.3
السوق الثاني	0.30%	-0.27%	833.8	831.3

القيمة السوقية (دينار)

التغير	2020	2019
-17.64%	12,284,093,585	12,301,204,050