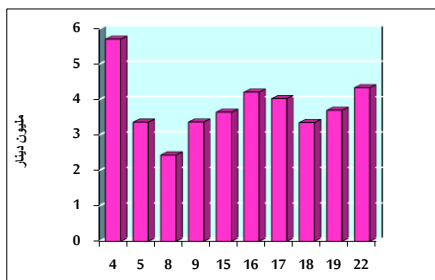


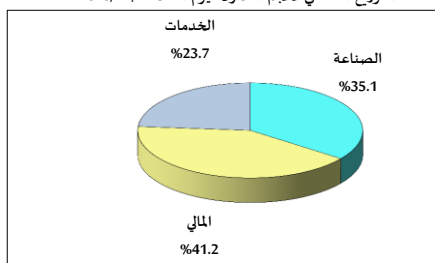
خلاصة البيانات الاحصائية لبورصة عمان

الأحد 2020/11/22

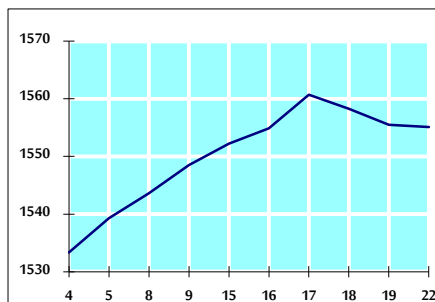
حجم التداول اليومي من 11/4 لغاية 2020/11/22



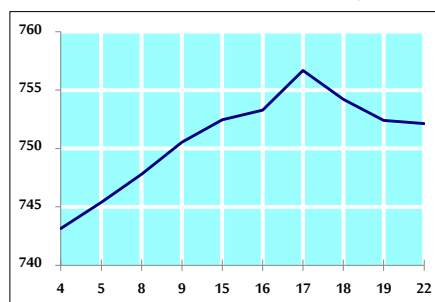
التوزيع القطاعي لحجم التداول ليوم الأحد 2020/11/22



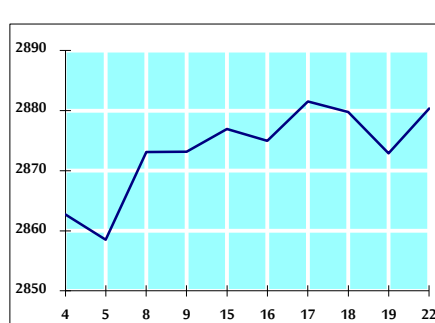
الرقم القياسي العام المرجح للأسهم الحرة من 11/4 لغاية 2020/11/22



الرقم القياسي المرجح للأسهم الحرة ASE20 من 11/4 لغاية 2020/11/22



الرقم القياسي العام المرجح بالقيمة السوقية من 11/4 لغاية 2020/11/22



حجم التداول (دينار)

التغير (%)	التغير	2020	2019	
35.78%	1,142,095	4,334,490	3,192,395	يومي
-20.72%	-13,181,712	50,439,926	63,621,638	تراكمي (11/22-11/1)
-39.99%	-560,146,561	840,532,636	1,400,679,197	تراكمي (11/22-1/2)

عدد الاسهم المتداولة

التغير (%)	التغير	2020	2019	
10.83%	522,184	5,345,585	4,823,401	يومي
9.15%	5,689,383	67,898,111	62,208,728	تراكمي (11/22-11/1)
-12.94%	-140,346,549	943,962,134	1,084,308,683	تراكمي (11/22-1/2)

عدد العقود المنفذة

التغير (%)	التغير	2020	2019	
-11.34%	-223	1,743	1,966	يومي
-3.32%	-753	21,906	22,659	تراكمي (11/22-11/1)
-21.36%	-96,848	356,659	453,507	تراكمي (11/22-1/2)

بعض النسب المالية للبورصة (2020/11/22)

القطاع	القيمة السوقية P/E إلى العائد	القيمة السوقية إلى القيمة الدفترية	الأرباح الموزعة إلى القيمة السوقية (%)	معدل الدوران (%)
القطاع المالي	8.904	0.722	0.174	0.054
قطاع الخدمات	11.150	0.969	5.487	0.112
قطاع الصناعة	15.444	1.155	4.142	0.197
جميع القطاعات	9.433	0.803	1.926	0.084

الرقم القياسي العام لاسعار الاسهم المرجح بالقيمة السوقية لاسهم الحرة (1000=1999)

القطاع	التغير		الأحد	الخميس	الرقم القياسي العام
	بداية العام	اليوم السابق	22/11/2020	19/11/2020	
القطاع المالي	-14.33%	-0.02%	1555.1	1555.5	الرقم القياسي العام
قطاع الخدمات	-15.54%	0.12%	2069.2	2066.7	القطاع المالي
قطاع الخدمات	-17.70%	-0.74%	1064.1	1072.1	قطاع الخدمات
قطاع الصناعة	6.11%	0.37%	1970.5	1963.3	قطاع الصناعة

الرقم القياسي لاسعار الاسهم المرجح بالقيمة السوقية لاسهم الحرة ASE20 (1000=2014)

التغير	الأحد	الخميس	
-15.58%	-0.04%	752.1	752.4

الرقم القياسي لاسعار الاسهم المرجح بالقيمة السوقية (1000=1991)

القطاع	التغير		الأحد	الخميس	الرقم القياسي العام
	بداية العام	اليوم السابق	22/11/2020	19/11/2020	
قطاع البنوك	-18.03%	0.26%	2880.3	2872.9	الرقم القياسي العام
قطاع التأمين	-26.00%	0.27%	5250.5	5236.3	قطاع البنوك
قطاع الخدمات	1.30%	-0.14%	1299.1	1301.0	قطاع التأمين
قطاع الخدمات	-9.83%	-0.06%	663.4	663.8	قطاع الخدمات
قطاع الصناعة	-4.15%	0.46%	2504.7	2493.2	قطاع الصناعة

الرقم القياسي المرجح بالقيمة السوقية لاسهم الحرة حسب الأسواق (1000=2012)

السوق	التغير		الأحد	الخميس	الرقم القياسي المرجح بالقيمة السوقية لاسهم الحرة حسب الأسواق (1000=2012)
	بداية العام	اليوم السابق	22/11/2020	19/11/2020	
السوق الأول	-15.10%	0.00%	811.5	811.5	السوق الأول
السوق الثاني	-0.45%	-0.19%	832.2	833.8	السوق الثاني

القيمة السوقية (دينار)

التغير	الأحد	الخميس	
-17.47%	0.20%	12,308,591,926	12,284,093,585