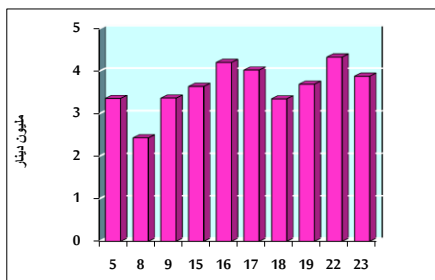


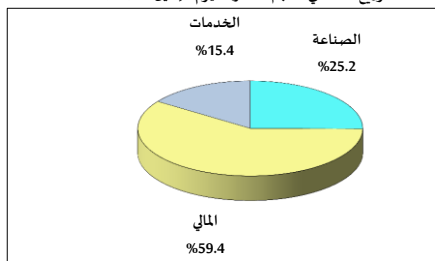
خلاصة البيانات الاحصائية لبورصة عمان

الإثنين 2020/11/23

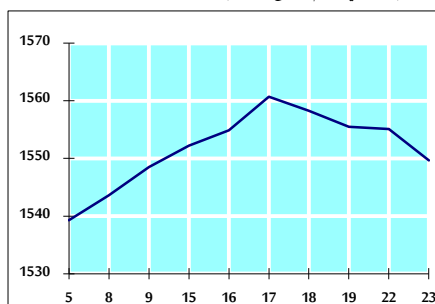
حجم التداول اليومي من 11/5 لغاية 2020/11/23



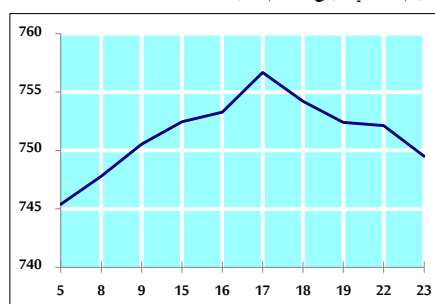
التوزيع القطاعي لحجم التداول ليوم الإثنين 2020/11/23



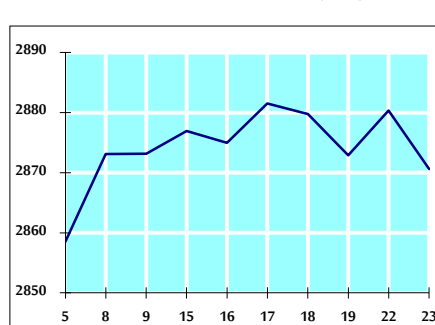
الرقم القياسي العام المرجح بالأسهم الحرة من 11/5 لغاية 2020/11/23



الرقم القياسي المرجح بالأسهم الحرة ASE20 من 11/5 لغاية 2020/11/23



الرقم القياسي العام المرجح بالقيمة السوقية من 11/5 لغاية 2020/11/23



حجم التداول (دينار)

التغير (%)	التغير	2020	2019	
-0.47%	-18,258	3,884,004	3,902,262	يومي
-19.55%	-13,199,970	54,323,930	67,523,900	تراكمي (11/23-11/1)
-39.88%	-560,164,819	844,416,640	1,404,581,459	تراكمي (11/23-1/2)

عدد الاسهم المتداولة

التغير (%)	التغير	2020	2019	
27.13%	1,026,932	4,811,875	3,784,943	يومي
10.18%	6,716,315	72,709,986	65,993,671	تراكمي (11/23-11/1)
-12.80%	-139,319,617	948,774,009	1,088,093,626	تراكمي (11/23-1/2)

عدد العقود المنفذة

التغير (%)	التغير	2020	2019	
8.42%	147	1,892	1,745	يومي
-2.48%	-606	23,798	24,404	تراكمي (11/23-11/1)
-21.24%	-96,701	358,551	455,252	تراكمي (11/23-1/2)

بعض النسب المالية للبورصة (2020/11/23)

القطاع	القيمة السوقية P/E إلى العائد	القيمة السوقية إلى القيمة الدفترية	الأرباح الموزعة إلى القيمة السوقية (%)	معدل دوران
القطاع المالي	8.872	0.719	0.175	0.061
قطاع الخدمات	11.138	0.968	5.492	0.092
قطاع الصناعة	15.391	1.151	4.156	0.123
جميع القطاعات	9.401	0.801	1.932	0.075

الرقم القياسي العام لاسعار الاسهم المرجح بالقيمة السوقية لاسهم الحرة (1000=1999)

التغير	الإثنين		الأحد		
	23/11/2020	22/11/2020			
بداية العام	-14.63%	-0.35%	1549.6	1555.1	الرقم القياسي العام
اليوم السابق	-15.85%	-0.36%	2061.7	2069.2	القطاع المالي
	-17.87%	-0.20%	1062.0	1064.1	قطاع الخدمات
	5.70%	-0.39%	1962.8	1970.5	قطاع الصناعة

الرقم القياسي لاسعار الاسهم المرجح بالقيمة السوقية لاسهم الحرة ASE20 (1000=2014)

-15.88%	-0.35%	749.5	752.1	
---------	--------	-------	-------	--

الرقم القياسي لاسعار الاسهم المرجح بالقيمة السوقية (1000=1991)

التغير	الإثنين		الأحد		
	23/11/2020	22/11/2020			
بداية العام	-18.30%	-0.34%	2870.6	2880.3	الرقم القياسي العام
اليوم السابق	-26.32%	-0.43%	5227.9	5250.5	قطاع البنوك
	0.93%	-0.36%	1294.5	1299.1	قطاع التأمين
	-9.68%	0.17%	664.5	663.4	قطاع الخدمات
	-4.58%	-0.45%	2493.4	2504.7	قطاع الصناعة

الرقم القياسي المرجح بالقيمة السوقية لاسهم الحرة حسب الأسواق (1000=2012)

التغير	الإثنين		الأحد		
	23/11/2020	22/11/2020			
بداية العام	-15.41%	-0.37%	808.5	811.5	السوق الأول
اليوم السابق	-0.61%	-0.15%	831.0	832.2	السوق الثاني

القيمة السوقية (دينار)

-17.71%	-0.29%	12,273,133,224	12,308,591,926	
---------	--------	----------------	----------------	--