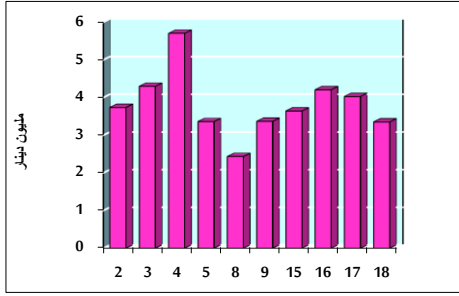


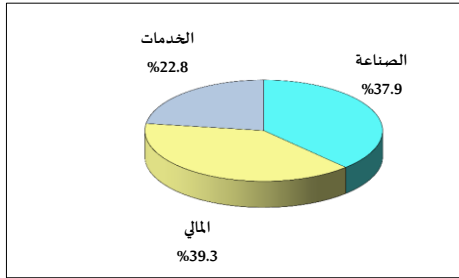
خلاصة البيانات الاحصائية لبورصة عمان

الأربعاء 2020/11/18

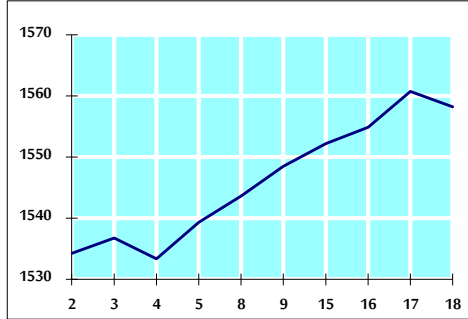
حجم التداول اليومي من 11/2 لغاية 11/18 2020/11/18



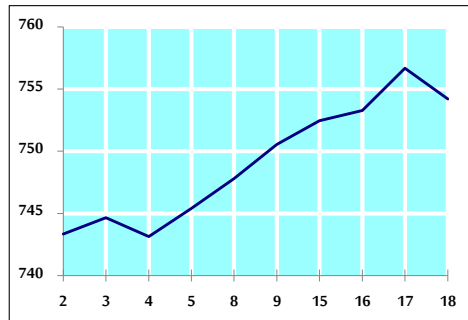
التوزيع القطاعي لحجم التداول ليوم الأربعاء 2020/11/18



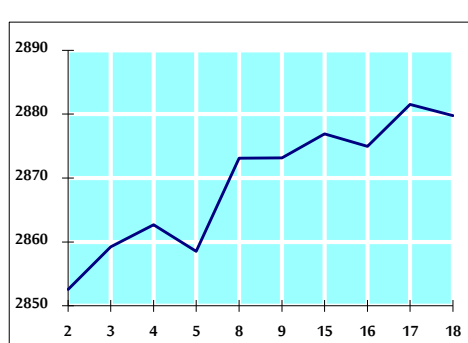
الرقم القياسي العام المرجح للأسهم الحرة من 11/2 لغاية 11/18 2020/11/18



الرقم القياسي المرجح للأسهم الحرة ASE20 من 11/2 لغاية 11/18 2020/11/18



الرقم القياسي العام المرجح بالقيمة السوقية من 11/2 لغاية 11/18 2020/11/18



حجم التداول (دينار)

التغير (%)	التغير	2020	2019	
11.85%	355,165	3,352,347	2,997,182	يومي
-21.69%	-11,742,684	42,407,863	54,150,547	تراكمي (11/18-11/1)
-40.16%	-558,707,533	832,500,573	1,391,208,106	تراكمي (11/18-1/2)

عدد الاسهم المتداولة

التغير (%)	التغير	2020	2019	
33.86%	1,466,809	5,798,867	4,332,058	يومي
12.20%	6,198,626	56,995,450	50,796,824	تراكمي (11/18-11/1)
-13.03%	-139,837,306	933,059,473	1,072,896,779	تراكمي (11/18-1/2)

عدد العقود المنفذة

التغير (%)	التغير	2020	2019	
0.42%	7	1,679	1,672	يومي
-1.03%	-192	18,495	18,687	تراكمي (11/18-11/1)
-21.42%	-96,287	353,248	449,535	تراكمي (11/18-1/2)

بعض النسب المالية للبورصة (2020/11/18)

القطاع	القيمة السوقية P/E إلى العائد	القيمة السوقية إلى القيمة الدفترية	الأرباح الموزعة إلى القيمة السوقية (%)	معدل الدوران (%)
القطاع المالي	8.950	0.726	0.173	0.048
قطاع الخدمات	11.196	0.973	5.464	0.077
قطاع الصناعة	15.132	1.132	4.227	0.342
جميع القطاعات	9.431	0.803	1.926	0.091

الرقم القياسي العام لأسعار الاسهم المرجح بالقيمة السوقية للأسهم الحرة (1000=1999)

الرقم القياسي العام	التغير		الأربعاء 18/11/2020	الثلاثاء 17/11/2020
	بداية العام	اليوم السابق		
الرقم القياسي العام	-14.16%	-0.16%	1558.3	1560.7
القطاع المالي	-15.26%	-0.08%	2076.1	2077.7
قطاع الخدمات	-17.13%	-0.37%	1071.6	1075.6
قطاع الصناعة	4.37%	0.35%	1938.1	1931.4

الرقم القياسي لأسعار الاسهم المرجح بالقيمة السوقية للأسهم الحرة ASE20 (1000=2014)

التغير	الأربعاء 18/11/2020	الثلاثاء 17/11/2020
-15.35%	754.2	756.7

الرقم القياسي لأسعار الاسهم المرجح بالقيمة السوقية (1000=1991)

الرقم القياسي العام	التغير		الأربعاء 18/11/2020	الثلاثاء 17/11/2020
	بداية العام	اليوم السابق		
الرقم القياسي العام	-18.04%	-0.06%	2879.8	2881.5
قطاع البنوك	-25.54%	0.09%	5283.3	5278.6
قطاع التأمين	1.60%	0.43%	1303.0	1297.4
قطاع الخدمات	-9.76%	0.09%	663.9	663.3
قطاع الصناعة	-5.73%	-0.58%	2463.4	2477.7

الرقم القياسي المرجح بالقيمة السوقية للأسهم الحرة حسب الأسواق (1000=2012)

السوق	التغير		الأربعاء 18/11/2020	الثلاثاء 17/11/2020
	بداية العام	اليوم السابق		
السوق الأول	-14.91%	-0.27%	813.3	815.6
السوق الثاني	-0.57%	0.42%	831.3	827.8

القيمة السوقية (دينار)

التغير	الأربعاء 18/11/2020	الثلاثاء 17/11/2020
-17.52%	12,301,204,050	12,300,060,582