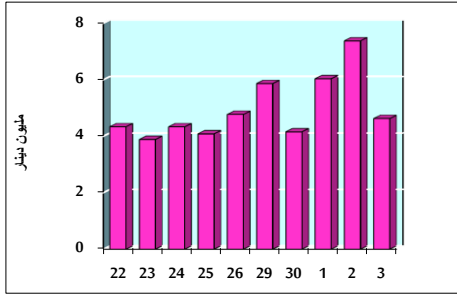


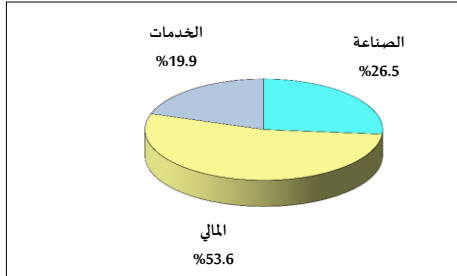
خلاصة البيانات الإحصائية لبورصة عمان

الخميس 2020/12/3

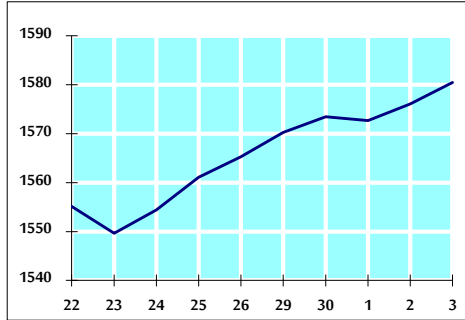
حجم التداول اليومي من 11/22 لغاية 2020/12/3



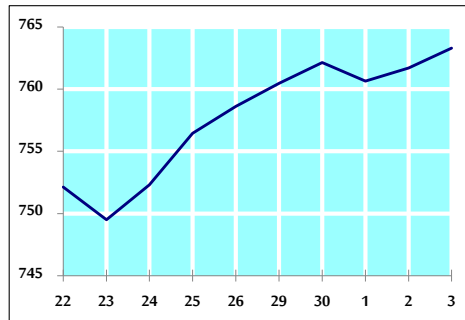
التوزيع القطاعي لحجم التداول ليوم الخميس 2020/12/3



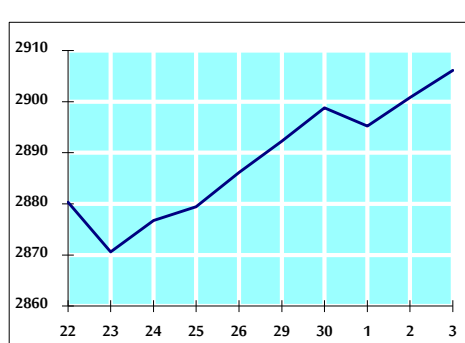
الرقم القياسي العام المرجح للأسهم الحرة من 11/22 لغاية 2020/12/3



الرقم القياسي المرجح للأسهم الحرة ASE20 من 11/22 لغاية 2020/12/3



الرقم القياسي العام المرجح بالقيمة السوقية من 11/22 لغاية 2020/12/3



حجم التداول (دينار)

التغير (%)	التغير	2020	2019	
-37.73%	-2,801,517	4,623,201	7,424,718	يومي
3.45%	602,069	18,033,286	17,431,217	تراكمي (12/3-12/1)
-38.68%	-558,746,654	885,655,621	1,444,402,275	تراكمي (12/3-1/2)

عدد الاسهم المتداولة

التغير (%)	التغير	2020	2019	
13.47%	734,274	6,186,345	5,452,071	يومي
40.79%	6,283,161	21,687,304	15,404,143	تراكمي (12/3-12/1)
-11.56%	-130,228,247	996,081,127	1,126,309,374	تراكمي (12/3-1/2)

عدد العقود المنفذة

التغير (%)	التغير	2020	2019	
65.90%	949	2,389	1,440	يومي
60.51%	2,779	7,372	4,593	تراكمي (12/3-12/1)
-19.98%	-93,965	376,435	470,400	تراكمي (12/3-1/2)

بعض النسب المالية للبورصة (2020/12/3)

القطاع	القيمة السوقية P/E إلى العائد	القيمة السوقية إلى القيمة الدفترية	الأرباح الموزعة إلى القيمة السوقية (%)	معدل الدوران (%)
القطاع المالي	8.932	0.725	0.174	0.067
قطاع الخدمات	11.402	0.991	5.365	0.099
قطاع الصناعة	15.573	1.165	4.107	0.254
جميع القطاعات	9.517	0.811	1.909	0.097

الرقم القياسي العام لأسعار الاسهم المرجح بالقيمة السوقية للأسهم الحرة (1000=1999)

الرقم القياسي العام	التغير		الخميس 03/12/2020	الأربعاء 02/12/2020
	اليوم السابق	بداية العام		
الرقم القياسي العام	0.28%	-12.93%	1580.4	1576.1
القطاع المالي	0.26%	-14.45%	2095.9	2090.4
قطاع الخدمات	0.24%	-15.47%	1092.9	1090.3
قطاع الصناعة	0.36%	6.54%	1978.5	1971.4

الرقم القياسي لأسعار الاسهم المرجح بالقيمة السوقية للأسهم الحرة ASE20 (1000=2014)

التغير	2020	2019
-14.33%	763.3	761.7

الرقم القياسي لأسعار الاسهم المرجح بالقيمة السوقية (1000=1991)

الرقم القياسي العام	التغير		الخميس 03/12/2020	الأربعاء 02/12/2020
	اليوم السابق	بداية العام		
الرقم القياسي العام	0.18%	-17.29%	2906.1	2900.8
قطاع البنوك	0.17%	-26.03%	5248.6	5239.6
قطاع التأمين	0.39%	2.00%	1308.2	1303.1
قطاع الخدمات	0.04%	-7.35%	681.7	681.4
قطاع الصناعة	0.29%	-2.43%	2549.8	2542.5

الرقم القياسي المرجح بالقيمة السوقية للأسهم الحرة حسب الأسواق (1000=2012)

السوق	التغير		الخميس 03/12/2020	الأربعاء 02/12/2020
	اليوم السابق	بداية العام		
السوق الأول	0.23%	-13.87%	823.2	821.3
السوق الثاني	0.58%	2.99%	861.1	856.1

القيمة السوقية (دينار)

التغير	2020	2019
-16.89%	12,395,942,116	12,373,562,298