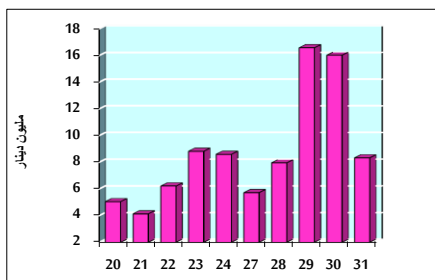


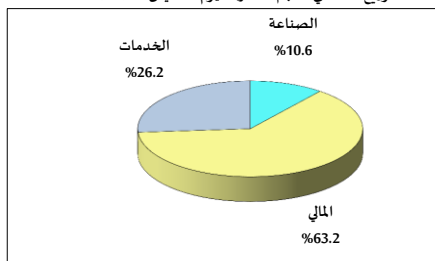
خلاصة البيانات الإحصائية لبورصة عمان

الخميس 2020/12/31

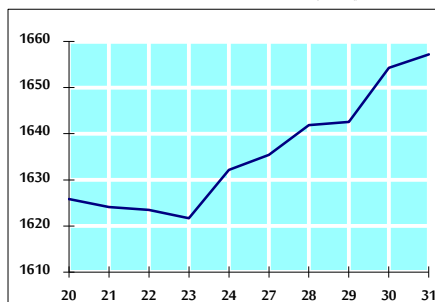
حجم التداول اليومي من 12/20 لغاية 12/31 2020



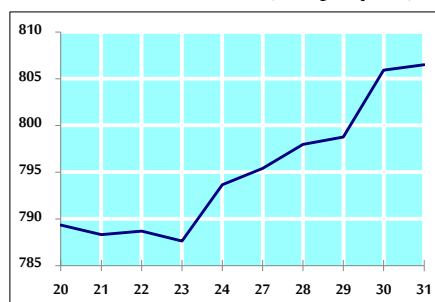
التوزيع القطاعي لحجم التداول ليوم الخميس 2020/12/31



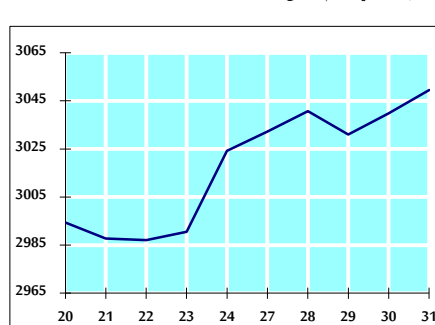
الرقم القياسي العام المرجح بالأسهم الحرة من 12/20 لغاية 12/31 2020



الرقم القياسي العام المرجح بالأسهم الحرة ASE20 من 12/20 لغاية 12/31 2020



الرقم القياسي العام المرجح بالقيمة السوقية من 12/20 لغاية 12/31 2020



حجم التداول (دينار)

التغير (%)	التغير	2020	2019	
31.22%	1,982,202	8,330,414	6,348,212	يومي
14.35%	22,735,921	181,202,356	158,466,435	تراكمي (12/31-12/1)
-33.85%	-536,612,802	1,048,824,691	1,585,437,493	تراكمي (12/31-1/2)

عدد الأسهم المتداولة

التغير (%)	التغير	2020	2019	
39.10%	1,950,833	6,940,130	4,989,297	يومي
23.54%	32,079,778	168,353,335	136,273,557	تراكمي (12/31-12/1)
-8.37%	-104,431,630	1,142,747,158	1,247,178,788	تراكمي (12/31-1/2)

عدد العقود المنفذة

التغير (%)	التغير	2020	2019	
3.49%	81	2,405	2,324	يومي
39.67%	14,758	51,962	37,204	تراكمي (12/31-12/1)
-16.30%	-81,986	421,025	503,011	تراكمي (12/31-1/2)

بعض النسب المالية للبورصة (2020/12/31)

القطاع	القيمة السوقية P/E إلى العائد	القيمة السوقية إلى القيمة الدفترية	الأرباح الموزعة إلى القيمة السوقية (%)	معدل الدوران (%)
القطاع المالي	9.170	0.745	0.169	0.094
قطاع الخدمات	11.852	1.030	5.161	0.150
قطاع الصناعة	17.077	1.277	3.745	0.122
جميع القطاعات	9.984	0.850	1.819	0.109

الرقم القياسي العام لأسعار الأسهم المرجح بالقيمة السوقية للأسهم الحرة (1999=1000)

التغير	الخميس		الأربعاء	الرقم القياسي العام
	31/12/2020	30/12/2020		
بداية العام				
-8.70%	0.18%	1657.2	1654.3	الرقم القياسي العام
-11.36%	0.16%	2171.7	2168.2	القطاع المالي
-11.22%	0.35%	1148.0	1144.0	قطاع الخدمات
14.15%	-0.04%	2119.7	2120.6	قطاع الصناعة

الرقم القياسي لأسعار الأسهم المرجح بالقيمة السوقية للأسهم الحرة ASE20 (2014=1000)

التغير	الخميس	الأربعاء	
-9.48%	0.07%	806.5	805.9

الرقم القياسي لأسعار الأسهم المرجح بالقيمة السوقية (1991=1000)

التغير	الخميس		الأربعاء	الرقم القياسي العام
	31/12/2020	30/12/2020		
بداية العام				
-13.21%	0.32%	3049.6	3039.8	الرقم القياسي العام
-23.75%	0.87%	5410.6	5364.0	قطاع البنوك
2.08%	0.10%	1309.2	1307.9	قطاع التأمين
-4.28%	0.44%	704.2	701.1	قطاع الخدمات
7.84%	-0.93%	2818.0	2844.6	قطاع الصناعة

الرقم القياسي المرجح بالقيمة السوقية للأسهم الحرة حسب الأسواق (2012=1000)

التغير	الخميس		الأربعاء	الرقم القياسي
	31/12/2020	30/12/2020		
بداية العام				
-9.15%	0.15%	868.4	867.1	السوق الأول
4.23%	0.08%	871.4	870.7	السوق الثاني

القيمة السوقية (دينار)

التغير	الخميس	الأربعاء	
-13.46%	0.32%	12,907,808,317	12,866,051,420