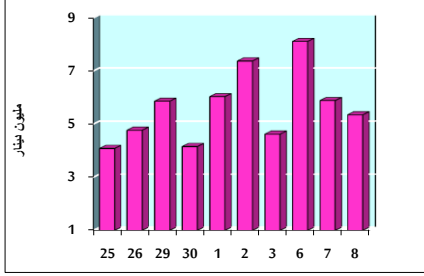


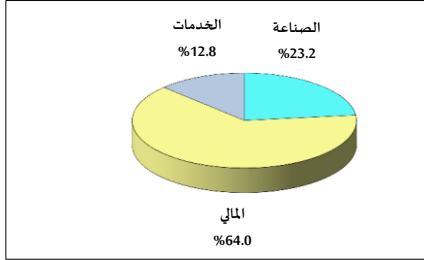
خلاصة البيانات الإحصائية لبورصة عمان

الثلاثاء 2020/12/8

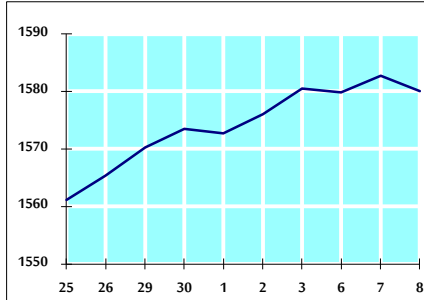
حجم التداول اليومي من 11/25 لغاية 2020/12/8



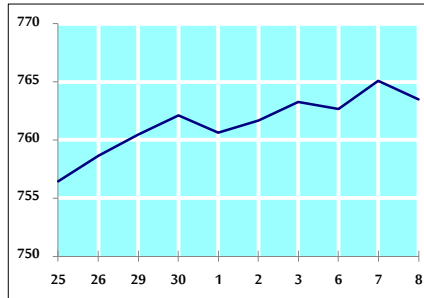
التوزيع القطاعي لحجم التداول ليوم الثلاثاء 2020/12/8



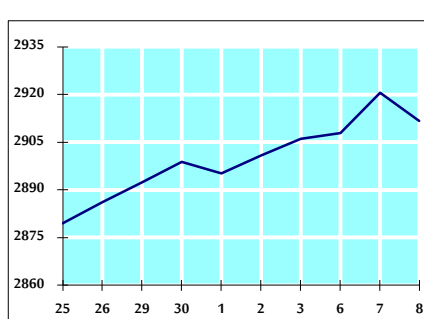
الرقم القياسي العام المرجح بالأسهم الحرة من 11/25 لغاية 2020/12/8



الرقم القياسي العام المرجح بالأسهم الحرة ASE20 من 11/25 لغاية 2020/12/8



الرقم القياسي العام المرجح بالقيمة السوقية من 11/25 لغاية 2020/12/8



حجم التداول (دينار)

التغير (%)	التغير	2020	2019	
-54.91%	-6,516,389	5,350,395	11,866,784	يومي
-0.71%	-265,773	37,383,244	37,649,017	تراكمي (12/8-12/1)
-38.21%	-559,614,496	905,005,579	1,464,620,075	تراكمي (12/8-1/2)

عدد الاسهم المتداولة

التغير (%)	التغير	2020	2019	
-61.58%	-10,243,080	6,391,747	16,634,827	يومي
8.00%	3,107,405	41,971,590	38,864,185	تراكمي (12/8-12/1)
-11.60%	-133,404,003	1,016,365,413	1,149,769,416	تراكمي (12/8-1/2)

عدد العقود المنفذة

التغير (%)	التغير	2020	2019	
4.73%	88	1,948	1,860	يومي
35.88%	3,530	13,368	9,838	تراكمي (12/8-12/1)
-19.60%	-93,214	382,431	475,645	تراكمي (12/8-1/2)

بعض النسب المالية للبورصة (2020/12/8)

القطاع	القيمة السوقية P/E إلى العائد	القيمة السوقية إلى القيمة الدفترية	الأرباح الموزعة إلى القيمة السوقية (%)	معدل الدوران (%)
القطاع المالي	8.904	0.723	0.174	0.073
قطاع الخدمات	11.437	0.994	5.349	0.071
قطاع الصناعة	15.805	1.182	4.047	0.295
جميع القطاعات	9.534	0.812	1.906	0.100

الرقم القياسي العام لاسعار الاسهم المرجح بالقيمة السوقية للأسهم الحرة (1000=1999)

القطاع	التغير		الثلاثاء	الاثنين	الرقم القياسي العام
	بداية العام	اليوم السابق	08/12/2020	07/12/2020	
القطاع المالي	-12.96%	-0.17%	1580.0	1582.7	الرقم القياسي العام
قطاع الخدمات	-14.66%	-0.25%	2090.7	2096.0	القطاع المالي
قطاع الخدمات	-15.15%	0.09%	1097.1	1096.1	قطاع البنوك
قطاع الصناعة	7.06%	-0.02%	1988.1	1988.4	قطاع التأمين
					قطاع الخدمات
					قطاع الصناعة

الرقم القياسي لاسعار الاسهم المرجح بالقيمة السوقية للأسهم الحرة ASE20 (1000=2014)

التغير	الثلاثاء	الاثنين
-14.31%	763.5	765.1

الرقم القياسي لاسعار الاسهم المرجح بالقيمة السوقية (1000=1991)

القطاع	التغير		الثلاثاء	الاثنين	الرقم القياسي العام
	بداية العام	اليوم السابق	08/12/2020	07/12/2020	
القطاع المالي	-17.14%	-0.31%	2911.6	2920.6	الرقم القياسي العام
قطاع البنوك	-26.29%	-0.67%	5230.2	5265.3	قطاع البنوك
قطاع التأمين	1.89%	-0.21%	1306.8	1309.6	قطاع التأمين
قطاع الخدمات	-7.17%	0.01%	683.0	682.9	قطاع الخدمات
قطاع الصناعة	-0.94%	0.34%	2588.5	2579.8	قطاع الصناعة

الرقم القياسي المرجح بالقيمة السوقية للأسهم الحرة حسب الاسواق (1000=2012)

السوق	التغير		الثلاثاء	الاثنين
	بداية العام	اليوم السابق	08/12/2020	07/12/2020
السوق الأول	-13.89%	-0.25%	823.1	825.2
السوق الثاني	2.97%	0.38%	860.9	857.6

القيمة السوقية (دينار)

التغير	الثلاثاء	الاثنين
-16.74%	12,417,772,452	12,449,209,045