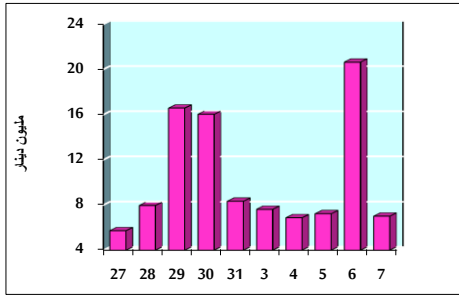


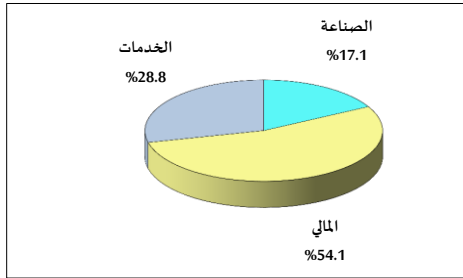
خلاصة البيانات الاحصائية لبورصة عمان

الخميس 2021/1/7

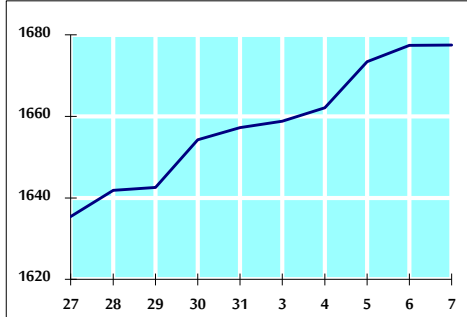
حجم التداول اليومي من 2020/12/27 لغاية 2021/1/7



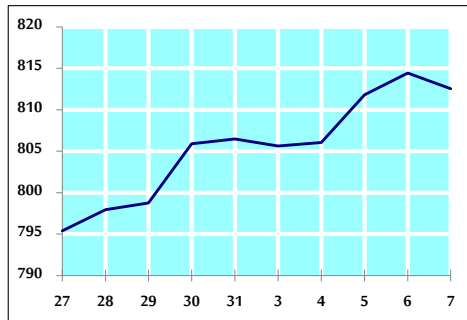
التوزيع القطاعي لحجم التداول ليوم الخميس 2021/1/7



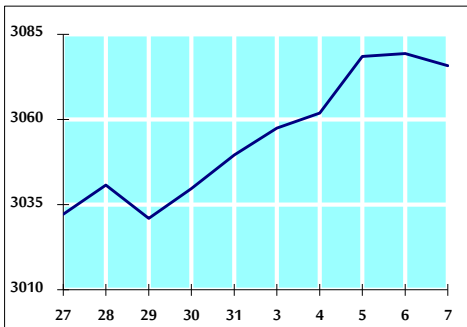
الرقم القياسي العام المرجح للأسهم الحرة من 2020/12/27 لغاية 2021/1/7



الرقم القياسي العام المرجح للأسهم الحرة ASE20 من 2020/12/27 لغاية 2021/1/7



الرقم القياسي العام المرجح بالقيمة السوقية من 2020/12/27 لغاية 2021/1/7



حجم التداول (دينار)

التغير (%)	التغير	2021	2020	
43.98%	2,139,922	7,005,430	4,865,508	يومي
136.42%	28,482,656	49,361,764	20,879,108	تراكمي (1/7-1/3)
136.42%	28,482,656	49,361,764	20,879,108	تراكمي (1/7-1/3)

عدد الأسهم المتداولة

التغير (%)	التغير	2021	2020	
98.15%	4,419,968	8,923,327	4,503,359	يومي
263.77%	46,377,703	63,960,104	17,582,401	تراكمي (1/7-1/3)
263.77%	46,377,703	63,960,104	17,582,401	تراكمي (1/7-1/3)

عدد العقود المنفذة

التغير (%)	التغير	2021	2020	
94.43%	1,594	3,282	1,688	يومي
78.15%	6,772	15,437	8,665	تراكمي (1/7-1/3)
78.15%	6,772	15,437	8,665	تراكمي (1/7-1/3)

بعض النسب المالية للبورصة (2021/1/7)

القطاع	القيمة السوقية P/E إلى العائد	القيمة السوقية إلى القيمة الدفترية	الأرباح الموزعة إلى القيمة السوقية (%)	معدل الدوران (%)
القطاع المالي	9.271	0.750	0.168	0.111
قطاع الخدمات	12.018	1.047	5.073	0.161
قطاع الصناعة	17.590	1.280	3.734	0.259
جميع القطاعات	10.170	0.857	1.799	0.140

الرقم القياسي العام لأسعار الأسهم المرجح بالقيمة السوقية للأسهم الحرة (1000=1999)

الرقم القياسي العام	التغير		الخميس	الأربعاء
	اليوم السابق	بداية العام	07/01/2021	06/01/2021
الرقم القياسي العام	0.00%	1.22%	1677.5	1677.4
القطاع المالي	0.10%	1.38%	2201.6	2199.4
قطاع الخدمات	-0.33%	0.57%	1154.5	1158.4
قطاع الصناعة	0.06%	0.70%	2134.6	2133.3

الرقم القياسي العام لأسعار الأسهم المرجح بالقيمة السوقية للأسهم الحرة ASE20 (1000=2014)

التغير	07/01/2021	06/01/2021
0.75%	812.5	814.4
-0.23%		

الرقم القياسي العام لأسعار الأسهم المرجح بالقيمة السوقية (1000=1991)

الرقم القياسي العام	التغير		الخميس	الأربعاء
	اليوم السابق	بداية العام	07/01/2021	06/01/2021
الرقم القياسي العام	-0.12%	0.86%	3075.8	3079.4
قطاع البنوك	-0.17%	0.61%	5443.4	5452.9
قطاع التأمين	-0.06%	-0.98%	1296.3	1297.1
قطاع الخدمات	0.16%	2.34%	720.7	719.6
قطاع الصناعة	-0.17%	0.54%	2833.2	2838.1

الرقم القياسي العام المرجح بالقيمة السوقية للأسهم الحرة حسب الأسواق (1000=2012)

السوق	التغير		الخميس	الأربعاء
	اليوم السابق	بداية العام	07/01/2021	06/01/2021
السوق الأول	-0.21%	0.72%	874.7	876.5
السوق الثاني	1.20%	4.46%	910.2	899.4

القيمة السوقية (دينار)

التغير	12,999,422,548	13,013,366,098
0.71%		
-0.11%		